



实践教学 — Monthly

# 月报

8月

# 实践教学月报

2020年8月

## ❖ 实习概况

医药与护理学院 2017 级 1 个专业共有 82 名学生，其中已有 80 名学生参与了毕业实习，共计 80 人次，自主实习 80 人，共提交 80 个岗位。根据各实习计划安排，1 个专业学生只需要在计划安排的时间范围内完成 24 周实习。1 个专业共有 12 名老师参与了实习指导。

医药与护理学院 2018 级 1 个专业共有 78 名学生，其中已有 75 名学生参与了毕业实习，共计 75 人次，自主实习 75 人，共提交 75 个岗位。根据各实习计划安排，1 个专业学生只需要在计划安排的时间范围内完成 21 周实习。1 个专业共有 13 名老师参与了实习指导。

经济管理学院 2018 级 1 个专业共有 40 名学生，其中已有 40 名学生参与了认识实习，共计 40 人次，集中实习 40 人。根据各实习计划安排，1 个专业学生只需要在计划安排的时间范围内完成 2 周实习。1 个专业共有 1 名老师参与了实习指导。

经济管理学院 2019 级 1 个专业共有 30 名学生，其中已有 9 名学生参与了认识实习，共计 9 人次，自主实习 9 人，共提交 9 个岗位。根据各实习计划安排，1 个专业学生只需要在计划安排的时间范围内完成 2 周实习。1 个专业共有 1 名老师参与了实习指导。

生态与园林建筑学院 2017 级 4 个专业共有 175 名学生，其中已有 174 名学生参与了认识实习，共计 174 人次，自主实习 174 人，共提交 174 个岗位。根据各实习计划安排，4 个专业学生只需要在计划安排的时间范围内完成 2 周实习。4 个专业共有 27 名老师参与了实习指导，批阅了 8 篇周志。

生态与园林建筑学院 2018 级 4 个专业共有 175 名学生，其中已有 168 名学生参与了认识实习，共计 168 人次，自主实习 168 人，共提交 168 个岗位。根据各实习计划安排，4 个专业学生只需要在计划安排的时间范围内完成 2 周实习。4 个专业共有 27 名老师参与了实习指导，批阅了 4 篇周志。

生态与园林建筑学院 2019 级 1 个专业共有 85 名学生，其中已有 81 名学生参与了认识实习，共计 81 人次，自主实习 81 人，共提交 81 个岗位。根据各实习计划安排，1 个专业学生只需要在计划安排的时间范围内完成 2 周实习。1 个专业共有 6 名老师参与了实习指导。

资源环境与规划学院 2016 级 1 个专业共有 71 名学生，其中已有 71 名学生参与了专业实习，共计 71 人次，自主实习 71 人，共提交 71 个岗位。根据各实习计划安排，1 个专业学生只需要在计划安排的时间范围内完成 16 周实习。1 个专业共有 16 名老师参与了实习指导。

资源环境与规划学院 2017 级 2 个专业共有 181 名学生，其中已有 110 名学生参与了认识实习，共计 110 人次，集中实习 110 人。其中已有 71 名学生参与了专业实习，共计 71 人次，自主实习 71 人，共提交 71 个岗位。根据各实习计划安排，2 个专业学生只需要在计划安排的时间范围内完成 2-16 周实习。2 个专业共有 13 名老师参与了实习指导。

资源环境与规划学院 2018 级 3 个专业共有 112 名学生，其中已有 110 名学生参与了认识实习，共计 110 人次，集中实习 110 人。根据各实习计划安排，3 个专业学生只需要在计划安排的时间范围内完成 2 周实习。3 个专业共有 5 名老师参与了实习指导。

资源环境与规划学院 2019 级 2 个专业共有 107 名学生，其中已有 107 名学生参与了认识实习，共计 107 人次，集中实习 107 人。根据各实习计划安排，2 个专业学生只需要在计划安排的时间范围内完成 1 周实习。2 个专业共有 13 名老师参与了实习指导。

生命科学学院 2019 级 2 个专业共有 150 名学生，其中已有 100 名学生参与了认识实习，共计 200 人次，集中实习 200 人。其中已有 50 名学生参与了专业实习，共计 50 人次，集中实习 50 人。根据各实习计划安排，2 个专业学生只需要在计划安排的时间范围内完成 1 周实习。2 个专业共有 14 名老师参与了实习指导，批阅了 10 篇周志。

信息管理学院 2015 级 1 个专业共有 63 名学生，其中已有 63 名学生参与了认识实习，共计 63 人次，集中实习 63 人。根据各实习计划安排，1 个专业学生只需要在计划安排的时间范围内完成 4 周实习。1 个

专业共有 11 名老师参与了实习指导，批阅了 131 篇周志。

信息管理学院 2019 级 1 个专业共有 50 名学生，其中已有 49 名学生参与了认识实习，共计 49 人次，集中实习 49 人。根据各实习计划安排，1 个专业学生只需要在计划安排的时间范围内完成 2 周实习。1 个专业共有 2 名老师参与了实习指导，批阅了 64 篇周志。

化学化工学院 2018 级 4 个专业共有 283 名学生，其中已有 202 名学生参与了认识实习，共计 202 人次，集中实习 66 人，自主实习 136 人，共提交 136 个岗位。根据各实习计划安排，4 个专业学生只需要在计划安排的时间范围内完成 1-2 周实习。4 个专业共有 28 名老师参与了实习指导。

化学化工学院 2019 级 1 个专业共有 93 名学生，其中已有 32 名学生参与了认识实习，共计 32 人次，自主实习 32 人，共提交 32 个岗位。根据各实习计划安排，1 个专业学生只需要在计划安排的时间范围内完成 1 周实习。1 个专业共有 13 名老师参与了实习指导。

物理与电子信息学院 2016 级 1 个专业共有 30 名学生，其中已有 28 名学生参与了专业实习，共计 28 人次，集中实习 28 人。根据各实习计划安排，1 个专业学生只需要在计划安排的时间范围内完成 6 周实习。1 个专业共有 4 名老师参与了实习指导，批阅了 112 篇月志。

物理与电子信息学院 2017 级 1 个专业共有 31 名学生，其中已有 31 名学生参与了专业实习，共计 31 人次，集中实习 31 人。根据各实习计划安排，1 个专业学生只需要在计划安排的时间范围内完成 16 周实习。1 个专业共有 4 名老师参与了实习指导，批阅了 96 篇月志。

数学科学学院 2016 级 1 个专业共有 72 名学生，其中已有 72 名学生参与了专业实习，共计 72 人次，集中实习 72 人。根据各实习计划安排，1 个专业学生只需要在计划安排的时间范围内完成 16 周实习。1 个专业共有 8 名老师参与了实习指导，批阅了 278 篇月志。

数学科学学院 2017 级 1 个专业共有 54 名学生，其中已有 54 名学生参与了专业实习，共计 54 人次，集中实习 54 人。根据各实习计划安排，1 个专业学生只需要在计划安排的时间范围内完成 16 周实习。1 个专业共有 11 名老师参与了实习指导，批阅了 215 篇月志。

马克思主义学院 2018 级 1 个专业共有 40 名学生，其中已有 40 名学生参与了专业实习，共计 71 人次，自主实习 71 人，共提交 71 个岗位。根据各实习计划安排，1 个专业学生只需要在计划安排的时间范围内完成 4 周实习。1 个专业共有 21 名老师参与了实习指导，批阅了 2 篇周志。

马克思主义学院 2019 级 1 个专业共有 43 名学生，其中已有 21 名学生参与了专业实习，共计 21 人次，自主实习 21 人，共提交 21 个岗位。根据各实习计划安排，1 个专业学生只需要在计划安排的时间范围内完成 1 周实习。1 个专业共有 14 名老师参与了实习指导。

法学院 2017 级 1 个专业共有 103 名学生，其中已有 102 名学生参与了专业实习，共计 102 人次，自主实习 102 人，共提交 102 个岗位。根据各实习计划安排，1 个专业学生只需要在计划安排的时间范围内完成 1 周实习。1 个专业共有 8 名老师参与了实习指导，批阅了 92 篇周志。

法学院 2018 级 1 个专业共有 194 名学生，其中已有 89 名学生参与了认识实习，共计 89 人次，自主实习 89 人，共提交 89 个岗位。其中已有 82 名学生参与了专业实习，共计 82 人次，自主实习 82 人，共提交 82 个岗位。根据各实习计划安排，1 个专业学生只需要在计划安排的时间范围内完成 1-2 周实习。1 个专业共有 16 名老师参与了实习指导，批阅了 11 篇周志，6 篇月志。

法学院 2019 级 1 个专业共有 105 名学生，其中已有 87 名学生参与了认识实习，共计 87 人次，自主实习 87 人，共提交 87 个岗位。根据各实习计划安排，1 个专业学生只需要在计划安排的时间范围内完成 4 周实习。1 个专业共有 18 名老师参与了实习指导。

## ❖ 具体情况

### 1、实践课程考核要求

学院	专业	年级	实习课程	学分	实习形式	实习时间 (单位：周)	实习过程资料要求	实习总结资料
医药与护理学院	护理学	2017	毕业实习 1	24	自主安排	24	签到+月志	实习报告
					集中安排		签到+月志	实习报告
	护理(专科)	2018	毕业实习 1	21	自主安排	21	签到+月志	实习报告

					集中安排		签到+周志	实习报告
--	--	--	--	--	------	--	-------	------

学院	专业	年级	实习课程	学分	实习形式	实习时间(单位:周)	实习过程资料要求	实习总结资料
经济管理学院	市场营销	2018	VBSE 营销实训	2	集中安排	2	周志	实习报告
		2019	商战沙盘综合实训	2	自主安排	2	周志	实习报告

学院	专业	年级	实习课程	学分	实习形式	实习时间(单位:周)	实习过程资料要求	实习总结资料
生态与园林建筑学院	风景园林	2017	社会实践调查	0	自主安排	2	签到+周志	实习报告
		2018					签到+周志	实习报告
		2019					签到+周志	实习报告
	环境设计(景观艺术设计)	2017	社会实践调查	0	自主安排	2	签到+周志	实习报告
		2018					签到+周志	实习报告
	城乡规划	2017	社会实践调查	0	自主安排	2	周志	实习报告
		2018					周志	实习报告
	工程管理	2017	社会实践调查	0	自主安排	2	签到+周志	实习报告
2018		签到+周志					实习报告	

学院	专业	年级	实习课程	学分	实习形式	实习时间(单位:周)	实习过程资料要求	实习总结资料
资源环境与规划学院	地理科学	2016	16 地科支教实习	16	自主安排	16	/	实习报告
		2017	实习支教	16		16	/	实习报告
			夏季学期实践	2	集中安排	2	/	实习报告
		2018	自然地理学综合实习	2		1	/	实习报告
	人文地理与城乡规划	2017	夏季学期实践	2	集中安排	2	/	实习报告
		2018					/	实习报告
		2019	自然地理学综合实习	2		1	/	实习报告
	自然地理与资源环境	2018	夏季学期实践	2	集中安排	2	/	实习报告

学院	专业	年级	实习课程	学分	实习形式	实习时间(单位:周)	实习过程资料要求	实习总结资料
生命科学学院	生物科学	2019	植物野外实习	1	集中安排	1	签到+周志	实习报告

			动物野外实 习	1		1	签到+周志	实习报告
	生物信息学	2019	实践训练创 新项目	1	集中 安排	1	/	实习报告

学院	专业	年级	实习课程	学 分	实习 形式	实习时间 (单位：周)	实习过程资料要求	实习总结资料
信息管理学院	计算机科学与 技术	2015	企业项目管 理与实践	4	集中 安排	4	周志	实习报告
		2019	面向对象程 序设计 Java 课程设计	2		2	周志	实习报告

学院	专业	年级	实习课程	学 分	实习 形式	实习时间 (单位：周)	实习过程资料要求	实习总结资料
化学化工学院	化学工程与工 艺	2018	社会实践	2	自主 安排	2	/	实习报告
	环境工程	2018	社会实践	2	自主 安排	2	/	实习报告
	化学	2018	社会实践	2	自主 安排	2	/	实习报告
	材料化学	2018	社会调查	1	集中 安排	1	/	实习报告
	应用化工技术	2019	社会实践	1	自主 安排	1	/	实习报告

学院	专业	年级	实习课程	学 分	实习 形式	实习时间 (单位：周)	实习过程资料要求	实习总结资料
物理与电子信息学 院	物理学	2016	师范教育实 习	6	集中 安排	6	月志	实习报告
		2017	教育实习	16		16	月志	实习报告

学院	专业	年级	实习课程	学 分	实习 形式	实习时间 (单位：周)	实习过程资料要求	实习总结资料
数学科学学院	数学与应用数 学	2016	实习支教	16	集中 安排	16	月志	/
		2017					月志	/

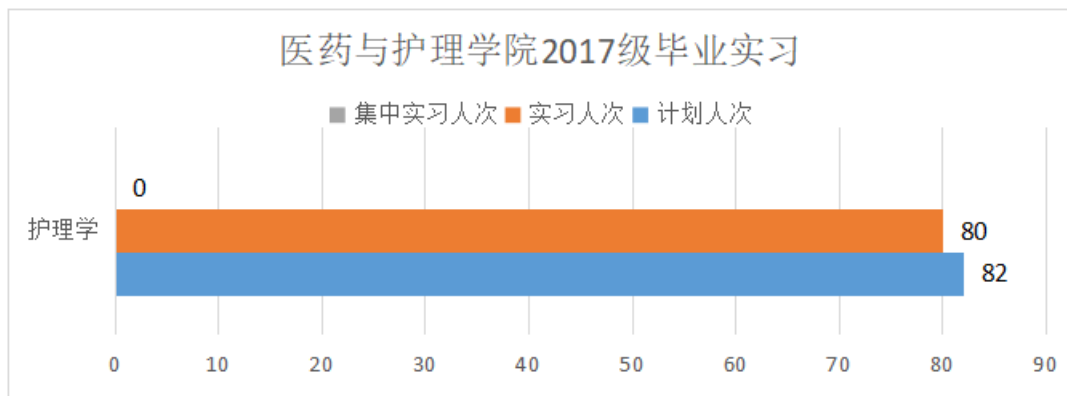
学院	专业	年级	实习课程	学 分	实习 形式	实习时间 (单位：周)	实习过程资料要求	实习总结资料
马克思主义学院	思想政治教育	2018	社会调查	1	自主 安排	4	签到+周志	实习报告
			试教与微格 教学	4		4	签到+周志	实习报告

		2019	专业考察	1		1	签到+周志	实习报告
--	--	------	------	---	--	---	-------	------

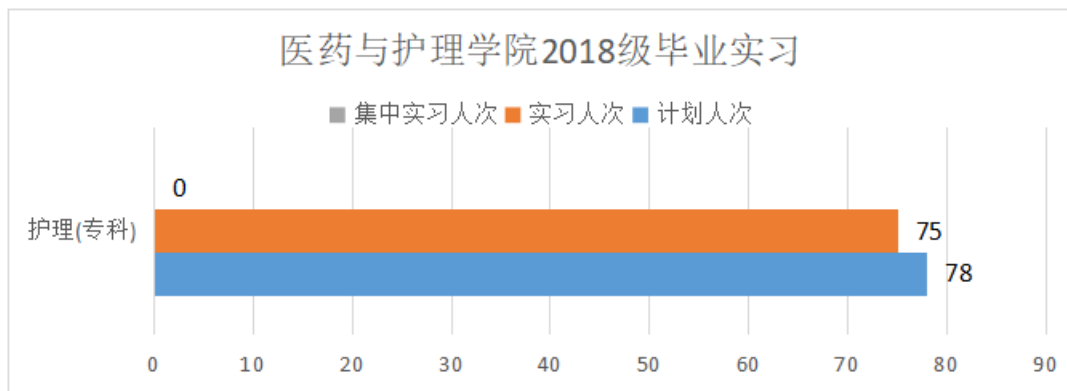
学院	专业	年级	实习课程	学分	实习形式	实习时间 (单位：周)	实习过程资料要求	实习总结资料
法学院	法学	2017	模拟审判	1	自主安排	1	周志	/
		2018	社会调查	2		2	月志	实习报告
			法律诊所	1		1	周志	实习报告
	法学(专升本)	2019	社会调查	1	自主安排	4	月志	实习报告

## 2、实习参与情况

医药与护理学院 2017 级毕业实习，计划实习 82 人次，已参与 80 人次，其中集中实习为 0 人次，参与率 97.6%。

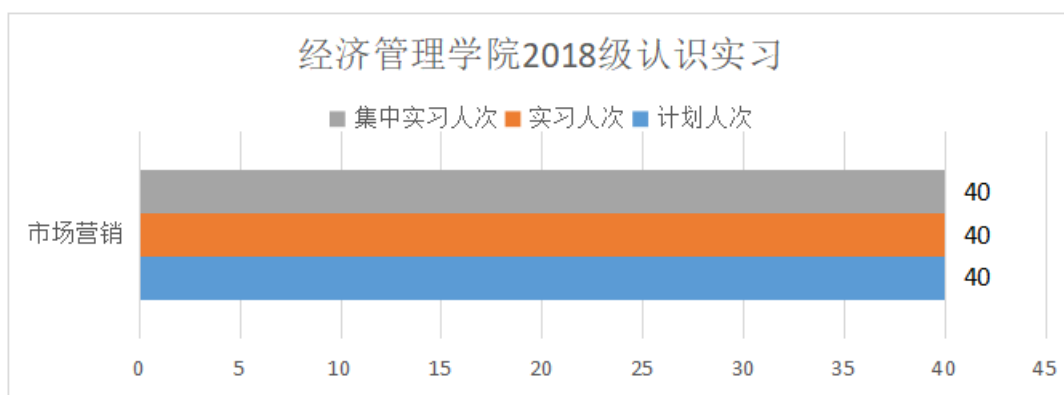


医药与护理学院 2018 级毕业实习，计划实习 78 人次，已参与 75 人次，其中集中实习为 0 人次，参与率 96.2%。

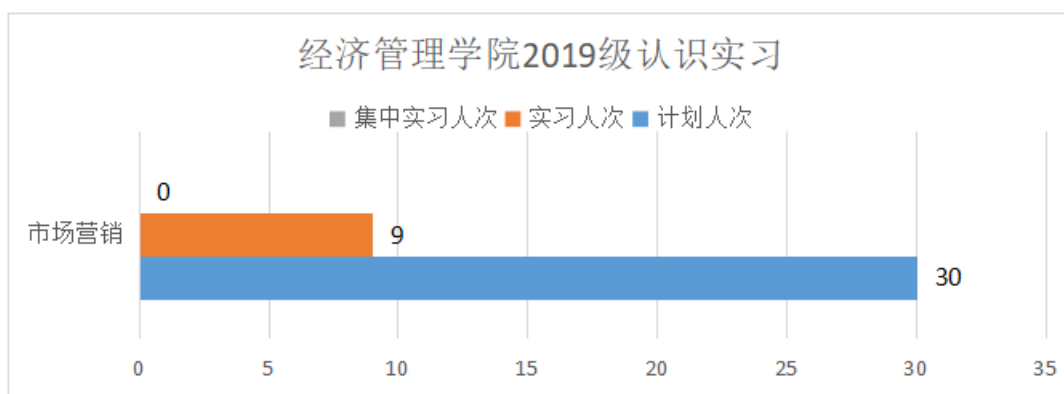




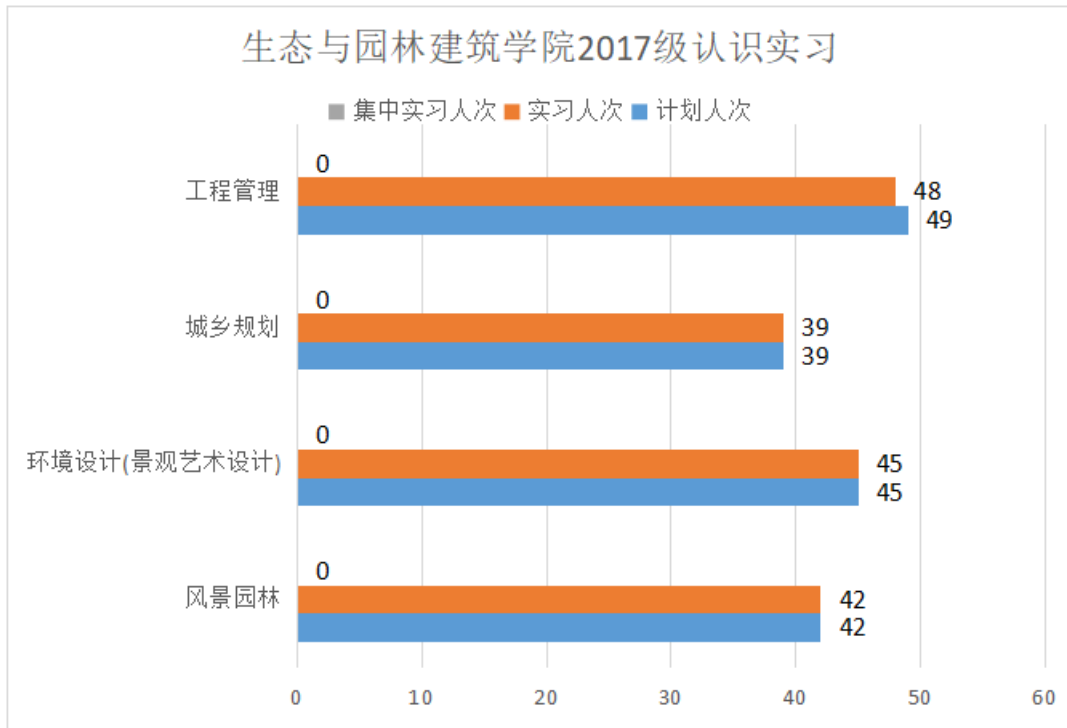
经济管理学院 2018 级认识实习，计划实习 40 人次，已参与 40 人次，其中集中实习为 40 人次，参与率 100.0%。



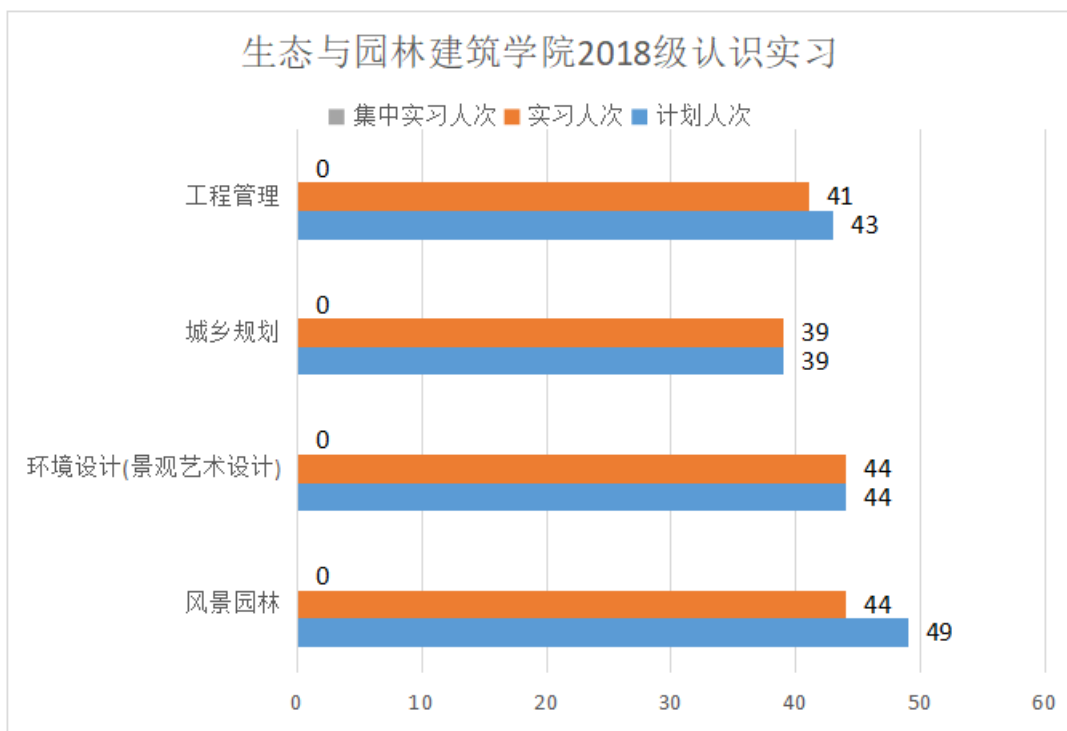
经济管理学院 2019 级认识实习，计划实习 30 人次，已参与 9 人次，其中集中实习为 0 人次，参与率 30.0%。



生态与园林建筑学院 2017 级认识实习，计划实习 175 人次，已参与 174 人次，其中集中实习为 0 人次，参与率 99.4%。

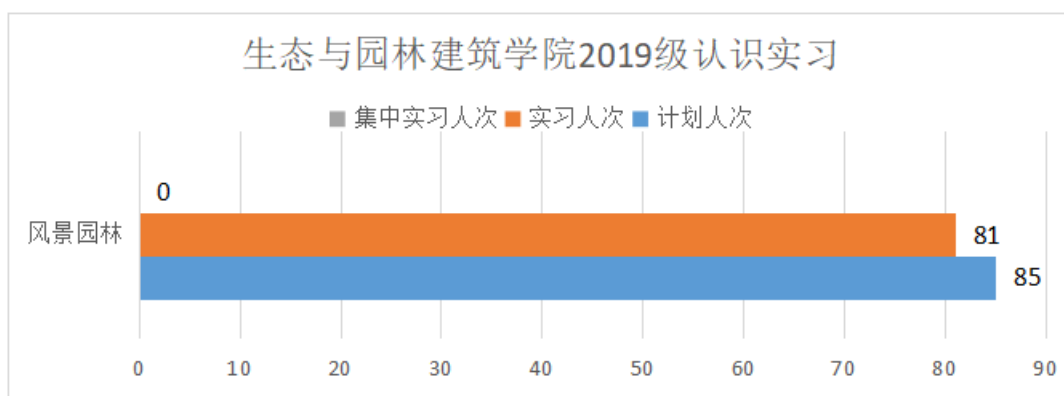


生态与园林建筑学院 2018 级认识实习，计划实习 175 人次，已参与 168 人次，其中集中实习为 0 人次，参与率 96.0%。



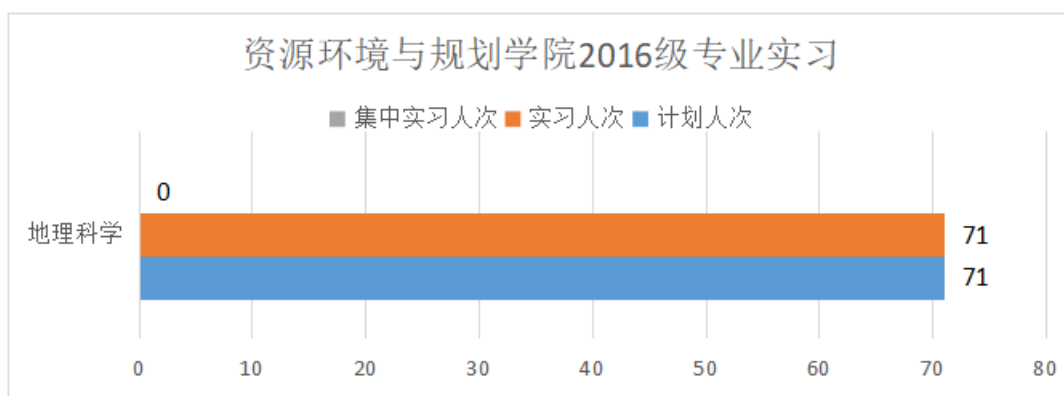
生态与园林建筑学院 2019 级认识实习，计划实习 85 人次，已参与 81 人次，其中集中实习为 0 人次，

参与率 95.3%。



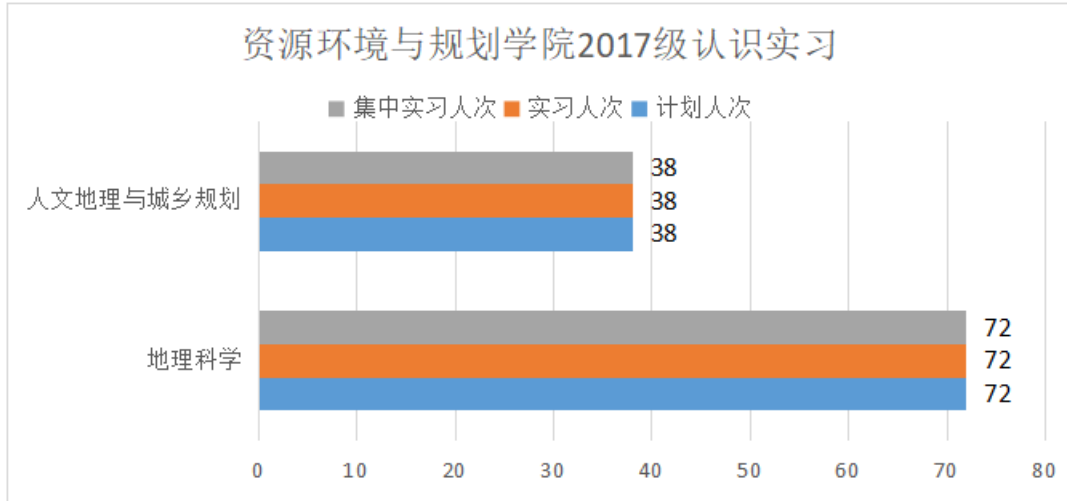
资源环境与规划学院 2016 级专业实习，计划实习 71 人次，已参与 71 人次，其中集中实习为 0 人次，

参与率 100.0%。

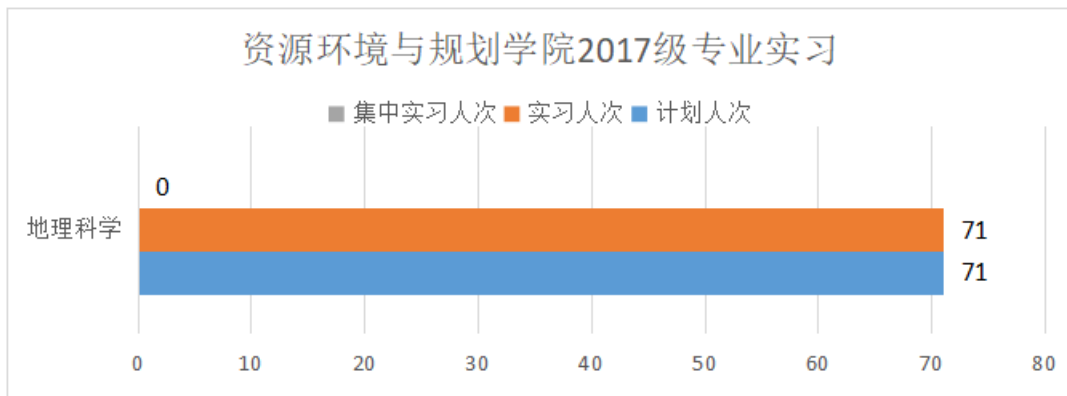


资源环境与规划学院 2017 级认识实习，计划实习 110 人次，已参与 110 人次，其中集中实习为 110

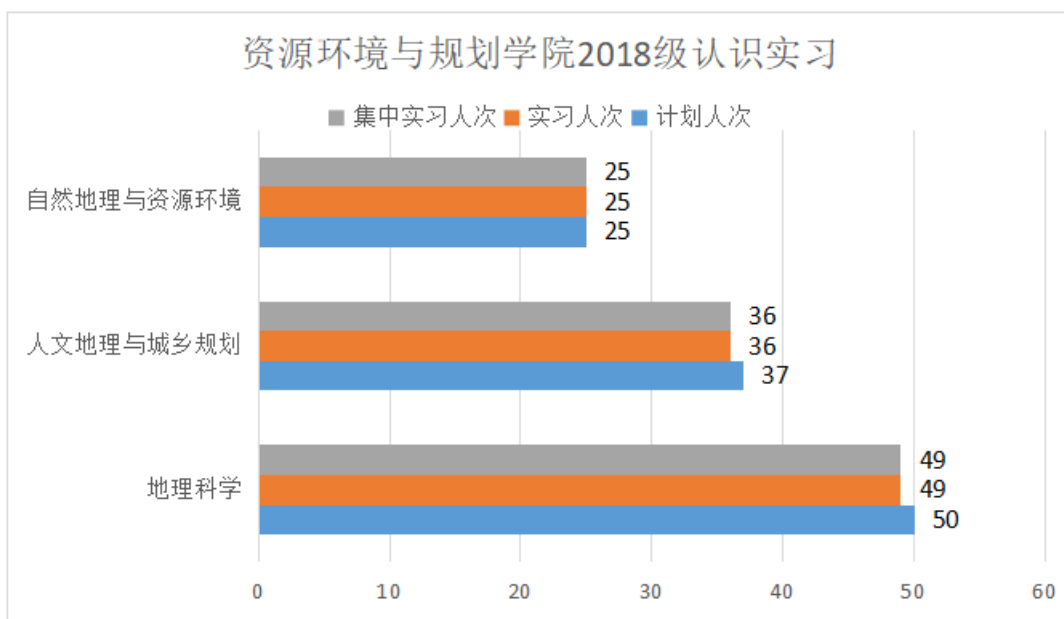
人次，参与率 100.0%。



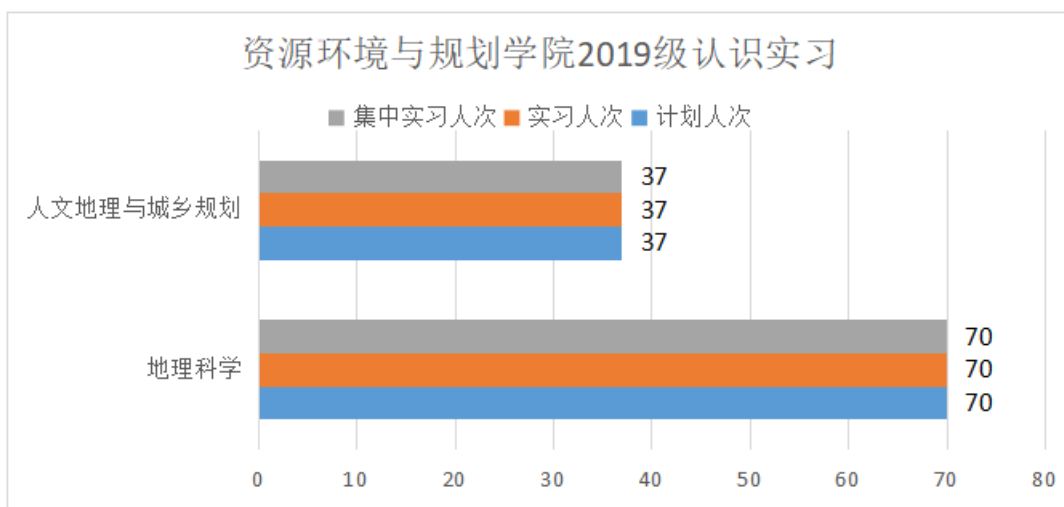
资源环境与规划学院 2017 级专业实习，计划实习 71 人次，已参与 71 人次，其中集中实习为 0 人次，参与率 100.0%。



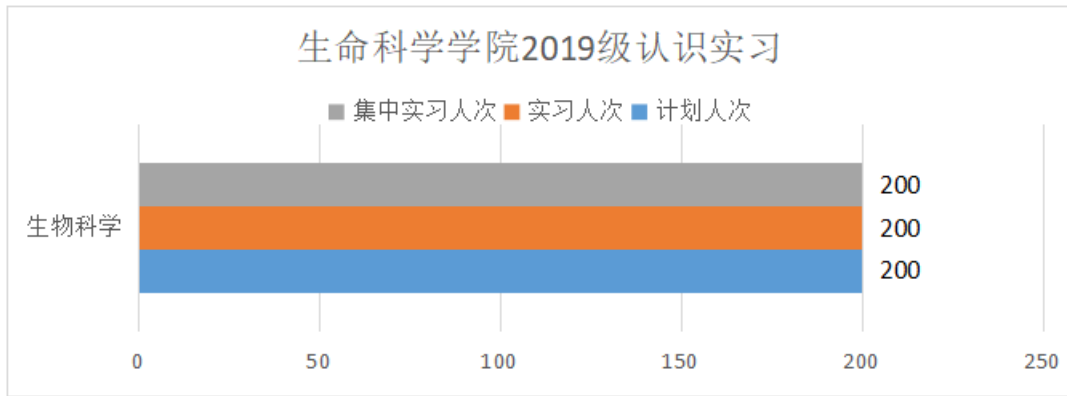
资源环境与规划学院 2018 级认识实习，计划实习 112 人次，已参与 110 人次，其中集中实习为 110 人次，参与率 98.2%。



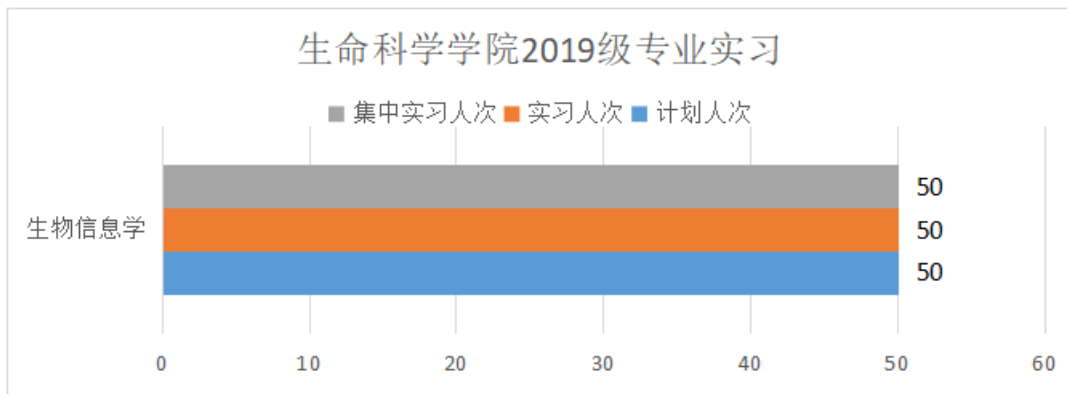
资源环境与规划学院 2019 级认识实习，计划实习 107 人次，已参与 107 人次，其中集中实习为 107 人次，参与率 100.0%。



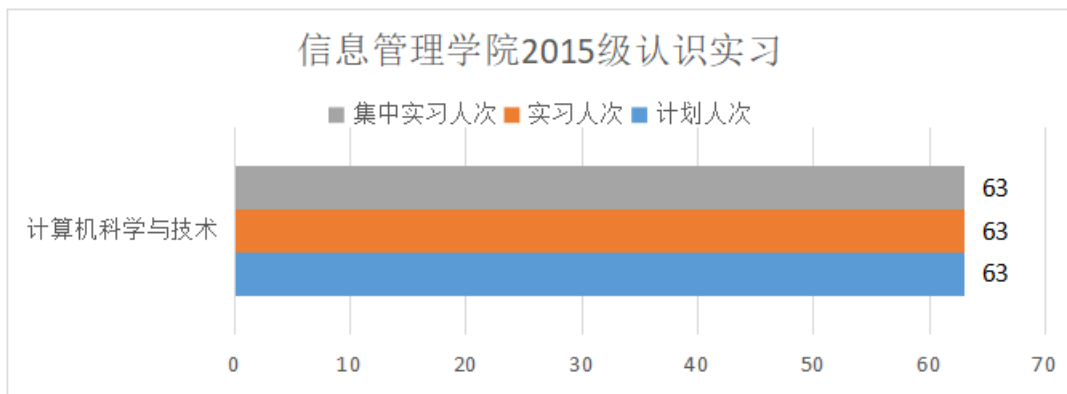
生命科学学院 2019 级认识实习，计划实习 200 人次，已参与 200 人次，其中集中实习为 200 人次，参与率 100.0%。



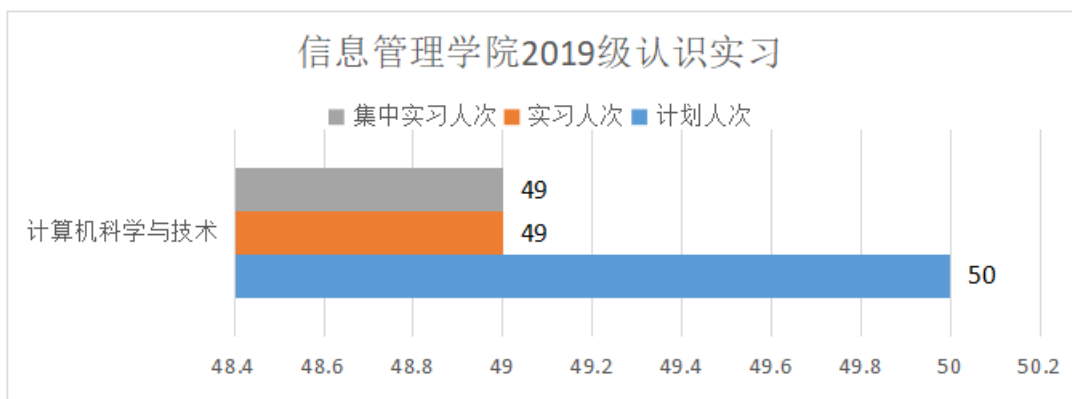
生命科学学院 2019 级专业实习，计划实习 50 人次，已参与 50 人次，其中集中实习为 50 人次，参与率 100.0%。



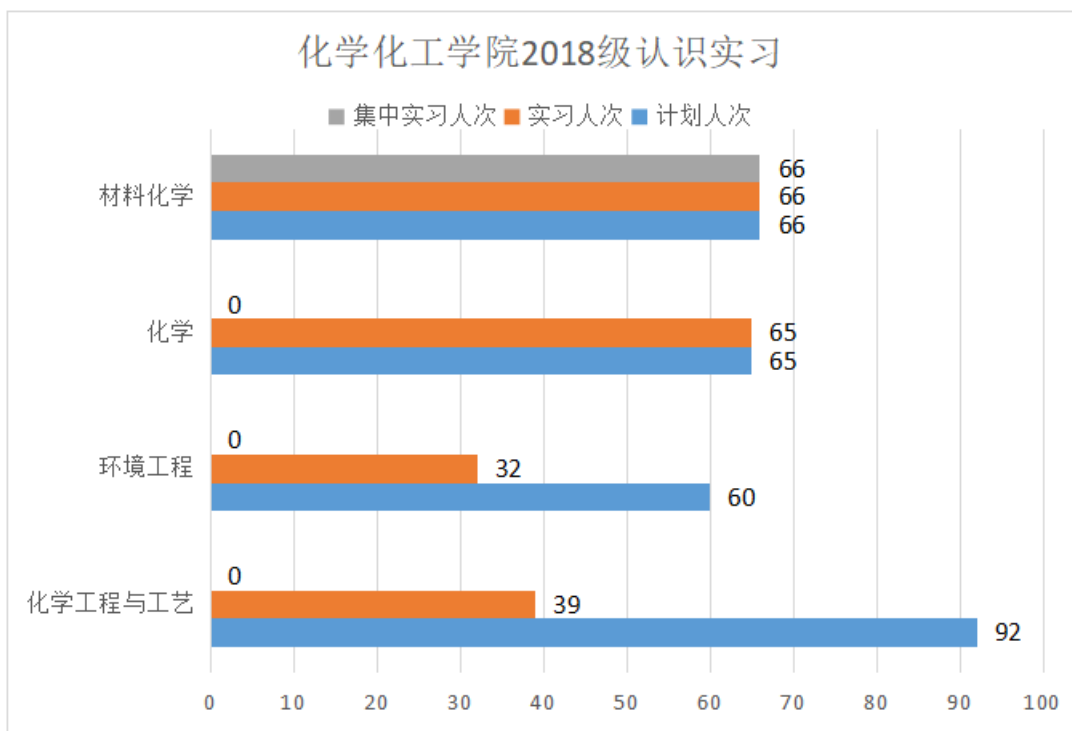
信息管理学院 2015 级认识实习，计划实习 63 人次，已参与 63 人次，其中集中实习为 63 人次，参与率 100.0%。



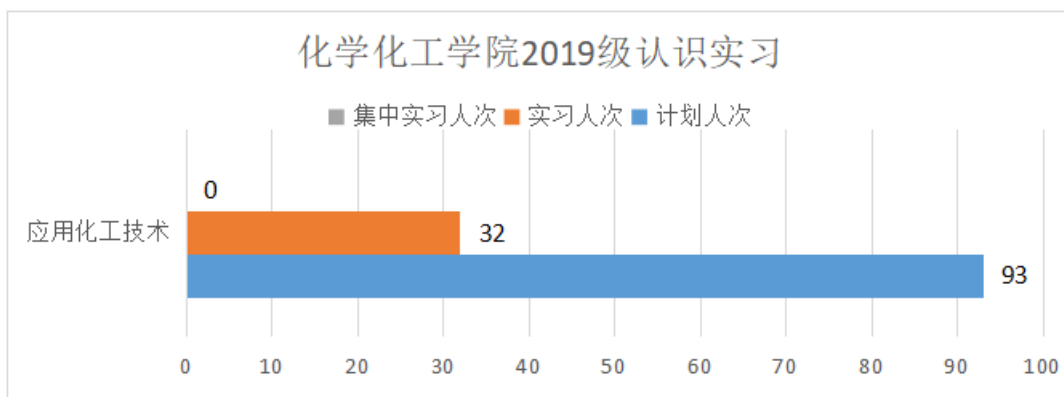
信息管理学院 2019 级认识实习，计划实习 50 人次，已参与 49 人次，其中集中实习为 49 人次，参与率 98.0%。



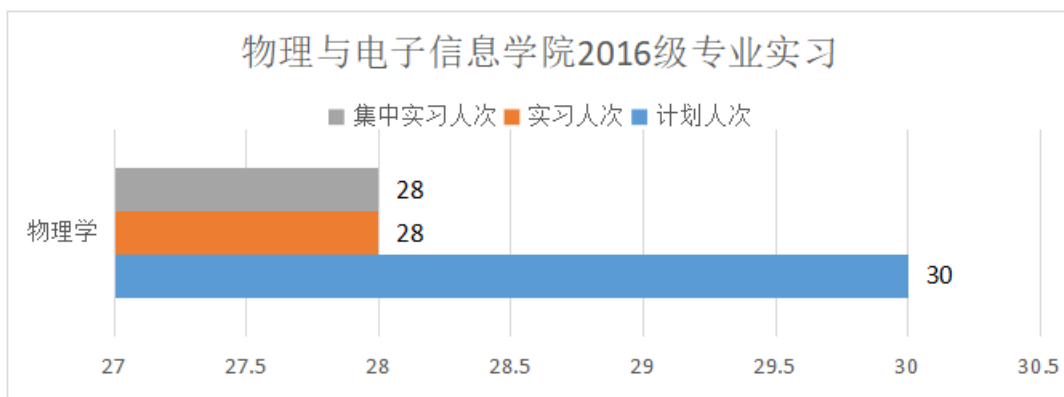
化学化工学院 2018 级认识实习，计划实习 283 人次，已参与 202 人次，其中集中实习为 66 人次，参与率 71.4%。



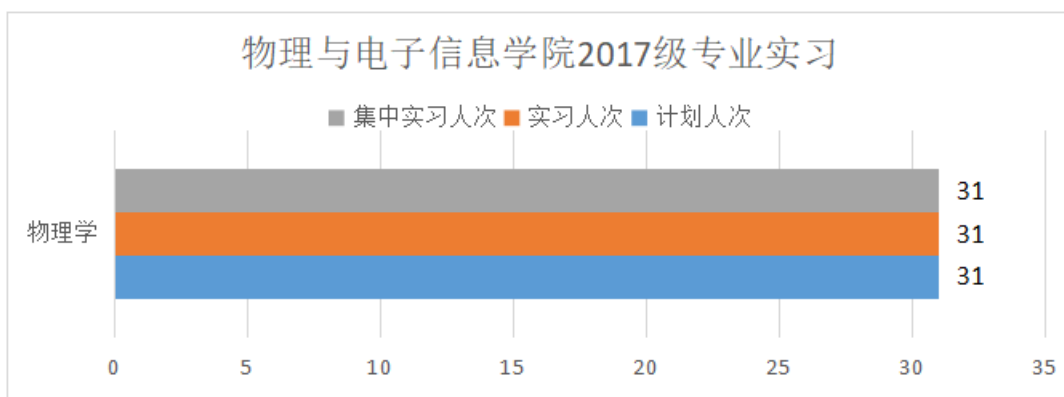
化学化工学院 2019 级认识实习，计划实习 93 人次，已参与 32 人次，其中集中实习为 0 人次，参与率 34.4%。



物理与电子信息学院 2016 级专业实习,计划实习 30 人次,已参与 28 人次,其中集中实习为 28 人次,参与率 93.3%。



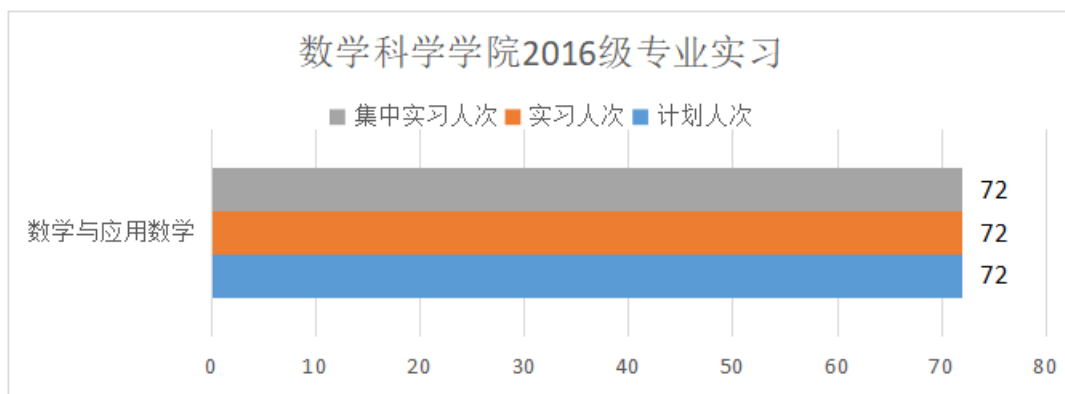
物理与电子信息学院 2017 级专业实习,计划实习 31 人次,已参与 31 人次,其中集中实习为 31 人次,参与率 100.0%。



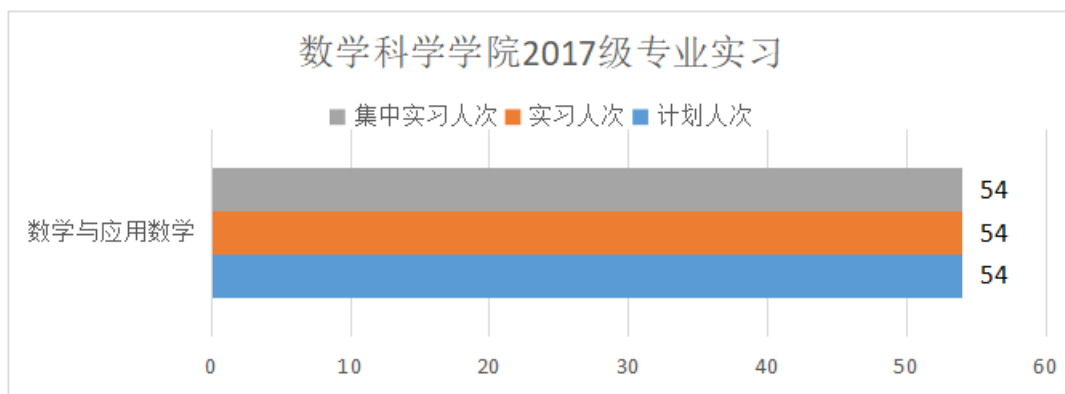
数学科学学院 2016 级专业实习,计划实习 72 人次,已参与 72 人次,其中集中实习为 72 人次,参与



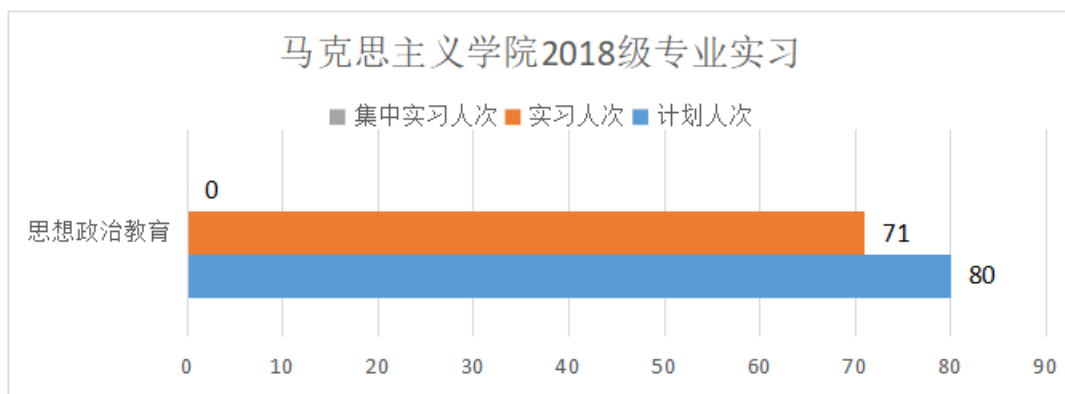
率 100.0%。



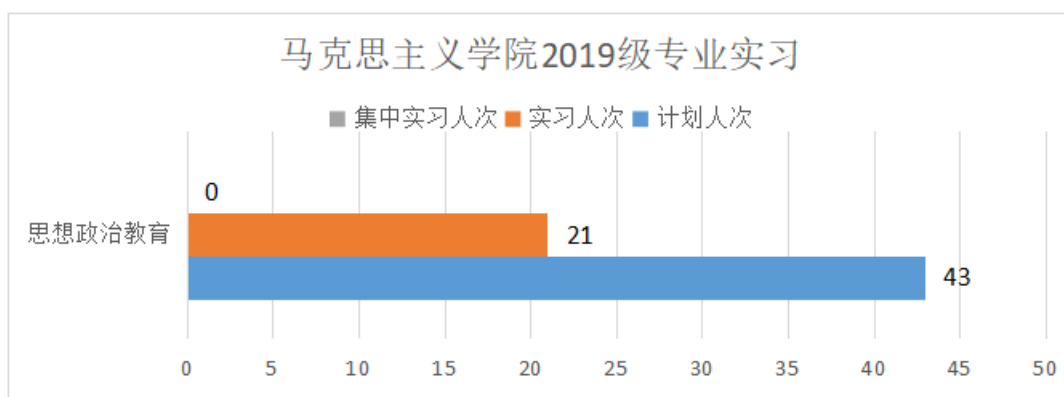
数学科学学院 2017 级专业实习，计划实习 54 人次，已参与 54 人次，其中集中实习为 54 人次，参与率 100.0%。



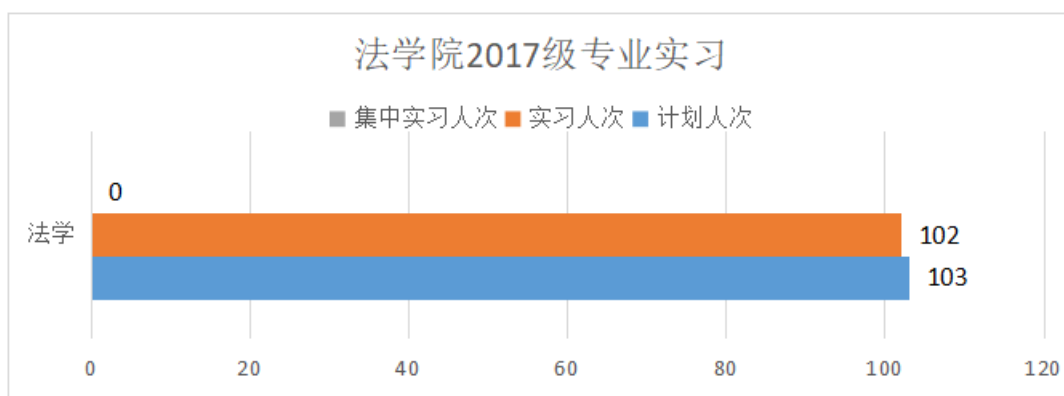
马克思主义学院 2018 级专业实习，计划实习 80 人次，已参与 71 人次，其中集中实习为 0 人次，参与率 88.8%。



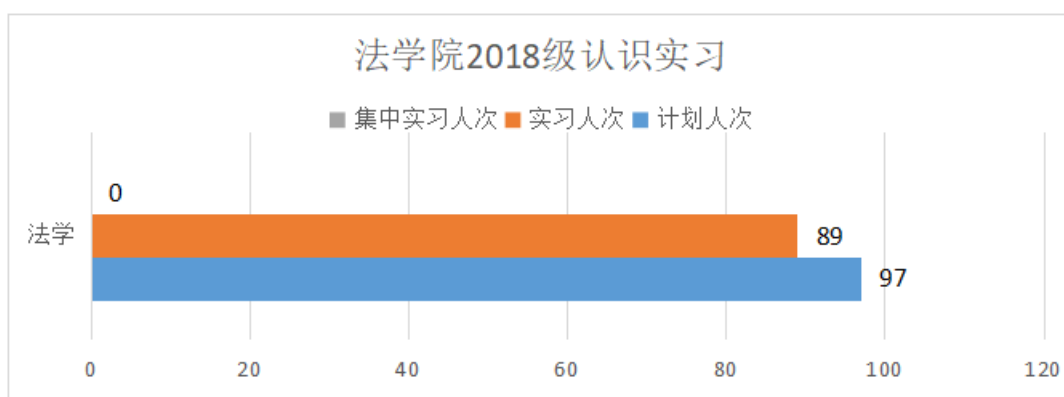
马克思主义学院 2019 级专业实习，计划实习 43 人次，已参与 21 人次，其中集中实习为 0 人次，参与率 48.8%。



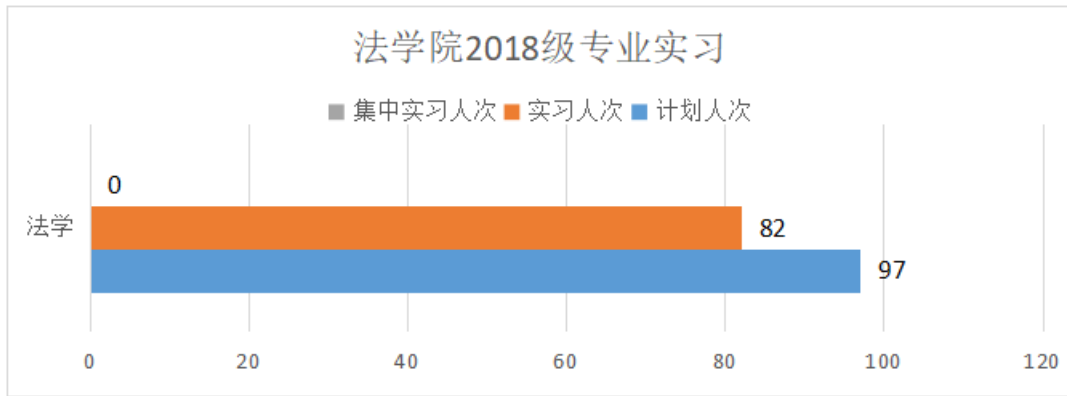
法学院 2017 级专业实习，计划实习 103 人次，已参与 102 人次，其中集中实习为 0 人次，参与率 99.0%。



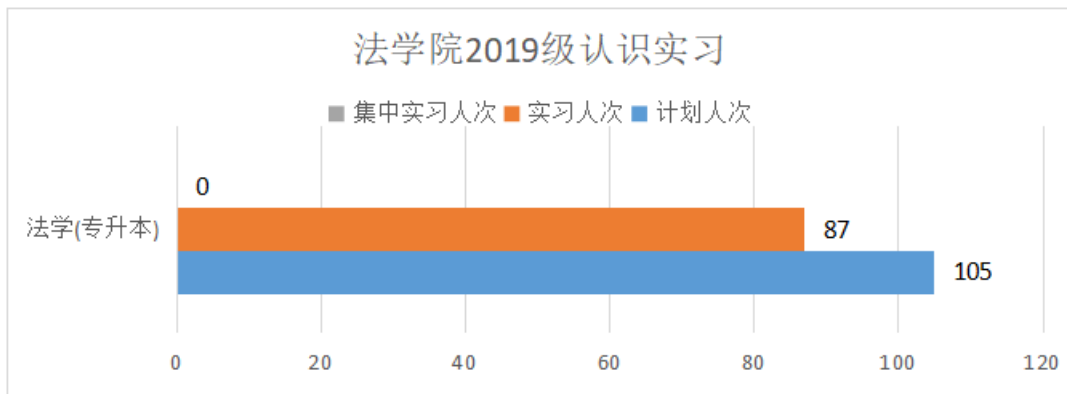
法学院 2018 级认识实习，计划实习 97 人次，已参与 89 人次，其中集中实习为 0 人次，参与率 91.8%。



法学院 2018 级专业实习，计划实习 97 人次，已参与 82 人次，其中集中实习为 0 人次，参与率 84.5%。



法学院 2019 级认识实习 ,计划实习 105 人次 ,已参与 87 人次 其中集中实习为 0 人次 参与率 82.9%。



### 3、日/周/月志提交情况

截止 8 月 31 日以下学院日/周/月志提交情况：

医药与护理学院 2017 级 ,护理学 1 个专业要求学生提交月志 ,人均提交篇数为 0.2 篇 ,其中护理学人均提交篇数已达 0.2 篇。

医药与护理学院 2018 级 ,护理(专科)1 个专业要求学生提交月志 ,人均提交篇数为 0.9 篇 ,其中护理(专科)人均提交篇数已达 0.9 篇。

学院	专业	年级	实习参与人数	日/周/月/志提交总数	人均篇数	
医药与护理学院	护理学	2017	80	月志	14	0.2
	护理(专科)	2018	75	月志	70	0.9
	合计			155		84

经济管理学院 2018 级，市场营销 1 个专业要求学生提交周志，人均提交篇数为 0.8 篇，其中市场营销人均提交篇数已达 0.8 篇。

经济管理学院 2019 级，市场营销 1 个专业要求学生提交周志，人均提交篇数为 0.0 篇，其中市场营销人均提交篇数已达 0.0 篇。

学院	专业	年级	实习参与人数	日/周/月/志提交总数		人均篇数
经济管理学院	市场营销	2018	40	周志	33	0.8
		2019	9	周志	0	0.0
	合计		49		33	0.7

生态与园林建筑学院 2017 级，城乡规划，风景园林，工程管理，环境设计(景观艺术设计)4 个专业要求学生提交周志，人均提交篇数为 0.4 篇，其中城乡规划人均提交篇数已达 0.5 篇。

生态与园林建筑学院 2018 级，工程管理，城乡规划，环境设计(景观艺术设计)，风景园林 4 个专业要求学生提交周志，人均提交篇数为 0.5 篇，其中风景园林人均提交篇数已达 0.8 篇。

生态与园林建筑学院 2019 级，风景园林 1 个专业要求学生提交周志，人均提交篇数为 0.2 篇，其中风景园林人均提交篇数已达 0.2 篇。

学院	专业	年级	实习参与人数	日/周/月/志提交总数		人均篇数
生态与园林建筑学院	风景园林	2017	42	周志	16	0.4
		2018	44	周志	34	0.8
		2019	81	周志	20	0.2
	环境设计(景观艺术设计)	2017	45	周志	3	0.1
		2018	44	周志	8	0.2
	城乡规划	2017	39	周志	21	0.5
		2018	39	周志	19	0.5

	工程管理	2017	48	周志	26	0.5
		2018	41	周志	15	0.4
	合计			423		162

生命科学学院 2019 级，生物科学 1 个专业要求学生提交周志，人均提交篇数为 0.1 篇，其中生物科学人均提交篇数已达 0.1 篇。

学院	专业	年级	实习参与人数	日/周/月/志提交总数	人均篇数	
生命科学学院	生物科学	2019	200	周志	12	0.1

信息管理学院 2015 级，计算机科学与技术 1 个专业要求学生提交周志，人均提交篇数为 2.2 篇，其中计算机科学与技术人均提交篇数已达 2.2 篇。

信息管理学院 2019 级，计算机科学与技术 1 个专业要求学生提交周志，人均提交篇数为 1.3 篇，其中计算机科学与技术人均提交篇数已达 1.3 篇。

学院	专业	年级	实习参与人数	日/周/月/志提交总数	人均篇数	
信息管理学院	计算机科学与技术	2015	63	周志	137	2.2
		2019	49	周志	66	1.3
	合计			112		203

物理与电子信息学院 2016 级，物理学 1 个专业要求学生提交月志，人均提交篇数为 4.0 篇，其中物理学人均提交篇数已达 4.0 篇。

物理与电子信息学院 2017 级，物理学 1 个专业要求学生提交月志，人均提交篇数为 4.1 篇，其中物理学人均提交篇数已达 4.1 篇。

学院	专业	年级	实习参与人数	日/周/月/志提交总数	人均篇数
----	----	----	--------	-------------	------

物理与电子信息学院	物理学	2016	28	月志	112	4.0
		2017	31	月志	127	4.1
	合计		59			239

数学科学学院 2016 级，数学与应用数学 1 个专业要求学生提交月志，人均提交篇数为 3.9 篇，其中数学与应用数学人均提交篇数已达 3.9 篇。

数学科学学院 2017 级，数学与应用数学 1 个专业要求学生提交月志，人均提交篇数为 4.0 篇，其中数学与应用数学人均提交篇数已达 4.0 篇。

学院	专业	年级	实习参与人数	日/周/月/志提交总数		人均篇数
数学科学学院	数学与应用数学	2016	72	月志	278	3.9
		2017	54	月志	218	4.0
	合计		126			496

马克思主义学院 2018 级，思想政治教育 1 个专业要求学生提交周志，人均提交篇数为 0.4 篇，其中思想政治教育人均提交篇数已达 0.4 篇。

马克思主义学院 2019 级，思想政治教育 1 个专业要求学生提交周志，人均提交篇数为 0.3 篇，其中思想政治教育人均提交篇数已达 0.3 篇。

学院	专业	年级	实习参与人数	日/周/月/志提交总数		人均篇数
马克思主义学院	思想政治教育	2018	71	周志	27	0.4
		2019	21	周志	7	0.3
	合计		92			34

法学院 2017 级，法学 1 个专业要求学生提交周志，人均提交篇数为 1.0 篇，其中法学人均提交篇数已达 1.0 篇。

法学院 2018 级，法学 1 个专业要求学生提交周志，人均提交篇数为 0.2 篇，其中法学人均提交篇数已达 0.2 篇。法学 1 个专业要求学生提交月志，人均提交篇数为 0.1 篇，其中法学人均提交篇数已达 0.1 篇。

法学院 2019 级，法学(专升本)1 个专业要求学生提交月志，人均提交篇数为 0.0 篇，其中法学(专升本)人均提交篇数已达 0.0 篇。

学院	专业	年级	实习参与人数	日/周/月/志提交总数		人均篇数
法学院	法学	2017	102	周志	106	1.0
		2018	82	周志	16	0.2
	月志			11	0.1	
	法学(专升本)	2019	87	月志	2	0.0
	合计		271		135	0.5

学院	实习参与人数	日/周/月/志提交总数		人均篇数
医药与护理学院	155	月志	84	0.5
经济管理学院	49	周志	33	0.7
生态与园林建筑学院	423	周志	162	0.4
生命科学学院	200	周志	12	0.1
信息管理学院	112	周志	203	1.8
物理与电子信息学院	59	月志	239	4.1
数学科学学院	126	月志	496	3.9
马克思主义学院	92	周志	34	0.4
法学院	184	周志	122	0.7
		月志	13	0.1

#### 4、签到统计

医药与护理学院 2017 级 1 个专业均在计划中设置了要求学生签到，截止 8 月 31 日人均签到天数为 11.1 天，签到正常率为 95.2%。

医药与护理学院 2018 级 1 个专业均在计划中设置了要求学生签到，截止 8 月 31 日人均签到天数为

1.9 天，签到正常率为 70.5%。

学院	专业	年级	实习参与人数	签到总天数	人均签到天数	正常签到天数	正常率
医药与护理学院	护理学	2017	80	888	11.1	845	95.2%
	护理(专科)	2018	75	146	1.9	103	70.5%
	合计		155	1034	6.7	948	91.7%

学院	专业	年级	实习参与人数	签到总天数	人均签到天数	正常签到天数	正常率
----	----	----	--------	-------	--------	--------	-----

生态与园林建筑学院 2017 级除城乡规划外其他 3 个专业均在计划中设置了要求学生签到，截止 8 月 31 日人均签到天数为 6.4 天，签到正常率为 60.0%。

生态与园林建筑学院 2018 级除城乡规划外其他 3 个专业均在计划中设置了要求学生签到，截止 8 月 31 日人均签到天数为 6.3 天，签到正常率为 78.2%。

生态与园林建筑学院 2019 级 1 个专业均在计划中设置了要求学生签到，截止 8 月 31 日人均签到天数为 6.0 天，签到正常率为 80.6%。

学院	专业	年级	实习参与人数	签到总天数	人均签到天数	正常签到天数	正常率
生态与园林建筑学院	风景园林	2017	42	277	6.6	189	68.2%
		2018	44	223	5.1	176	78.9%
		2019	81	484	6.0	390	80.6%
	环境设计(景观艺术设计)	2017	45	287	6.4	63	22.0%
		2018	44	303	6.9	215	71.0%
	工程管理	2017	48	305	6.4	269	88.2%
		2018	41	286	7.0	244	85.3%
	合计			345	2165	6.3	1546

学院	专业	年级	实习参与人数	签到总天数	人均签到天数	正常签到天数	正常率
----	----	----	--------	-------	--------	--------	-----



生命科学学院 2019 级除生物信息学外其他 1 个专业均在计划中设置了要求学生签到，截止 8 月 31 日人均签到天数为 0.0 天，签到正常率为 0.0%。

学院	专业	年级	实习参与人数	签到总天数	人均签到天数	正常签到天数	正常率
生命科学学院	生物科学	2019	200	0	0.0	0	0.0%

学院	专业	年级	实习参与人数	签到总天数	人均签到天数	正常签到天数	正常率
----	----	----	--------	-------	--------	--------	-----

学院	专业	年级	实习参与人数	签到总天数	人均签到天数	正常签到天数	正常率
----	----	----	--------	-------	--------	--------	-----

学院	专业	年级	实习参与人数	签到总天数	人均签到天数	正常签到天数	正常率
----	----	----	--------	-------	--------	--------	-----

学院	专业	年级	实习参与人数	签到总天数	人均签到天数	正常签到天数	正常率
----	----	----	--------	-------	--------	--------	-----

马克思主义学院 2018 级 1 个专业均在计划中设置了要求学生签到，截止 8 月 31 日人均签到天数为 5.8 天，签到正常率为 90.6%。

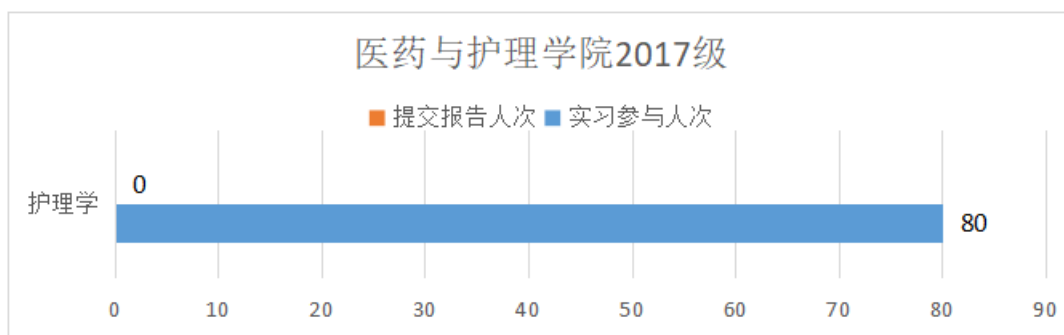
马克思主义学院 2019 级 1 个专业均在计划中设置了要求学生签到，截止 8 月 31 日人均签到天数为 3.9 天，签到正常率为 97.5%。

学院	专业	年级	实习参与人数	签到总天数	人均签到天数	正常签到天数	正常率
马克思主义学院	思想政治教育	2018	71	415	5.8	376	90.6%
		2019	21	81	3.9	79	97.5%
	合计	92	496	5.4	455	91.7%	

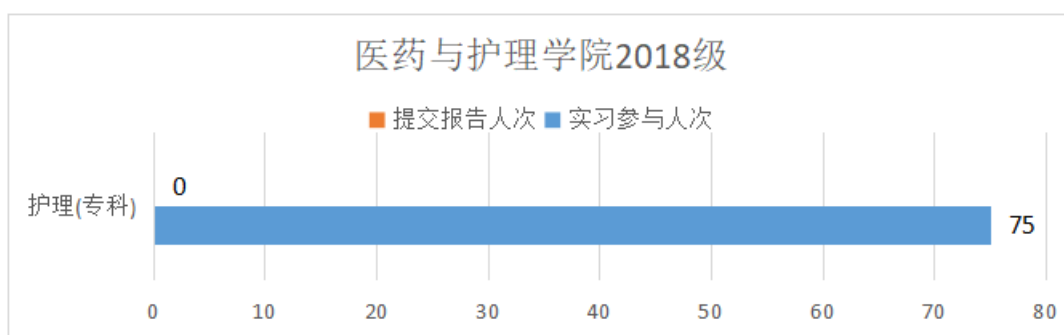
学院	专业	年级	实习参与人数	签到总天数	人均签到天数	正常签到天数	正常率
----	----	----	--------	-------	--------	--------	-----

## 5、实习报告提交情况

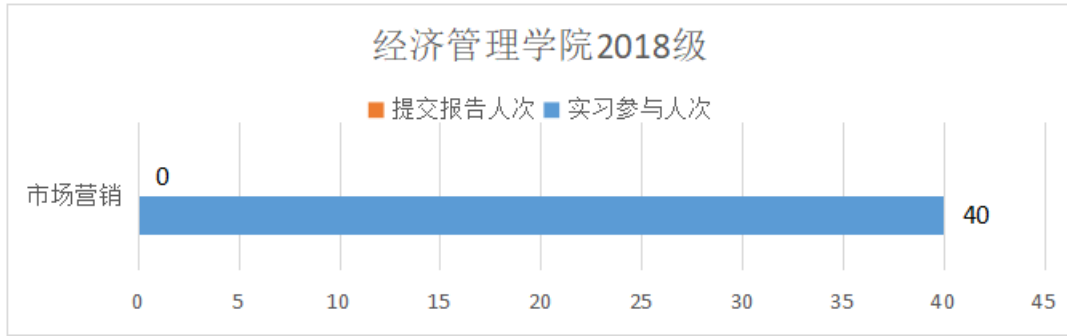
医药与护理学院 2017 级，需要提交实习报告人次为 80 人，报告提交人次为 0 人，实习报告提交率均为 0.0。



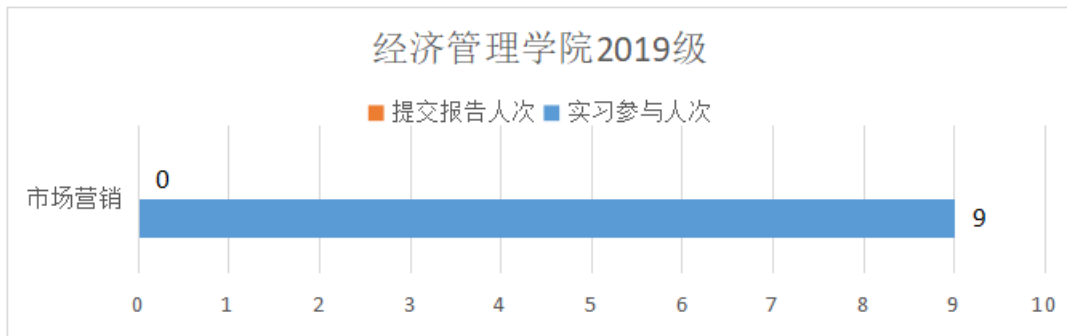
医药与护理学院 2018 级，需要提交实习报告人次为 75 人，报告提交人次为 0 人，实习报告提交率均为 0.0。



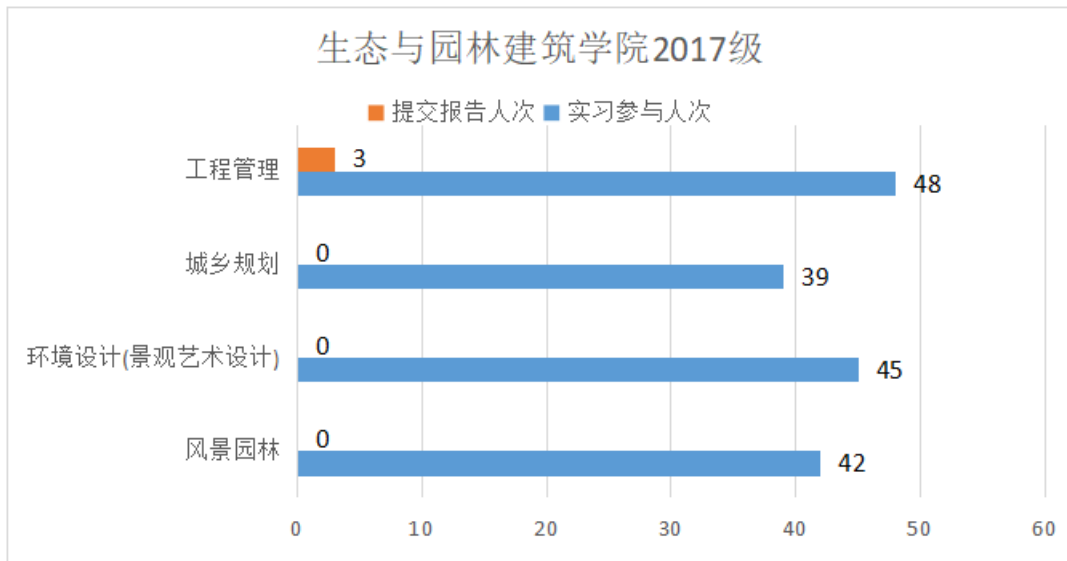
经济管理学院 2018 级，需要提交实习报告人次为 40 人，报告提交人次为 0 人，实习报告提交率均为 0.0。



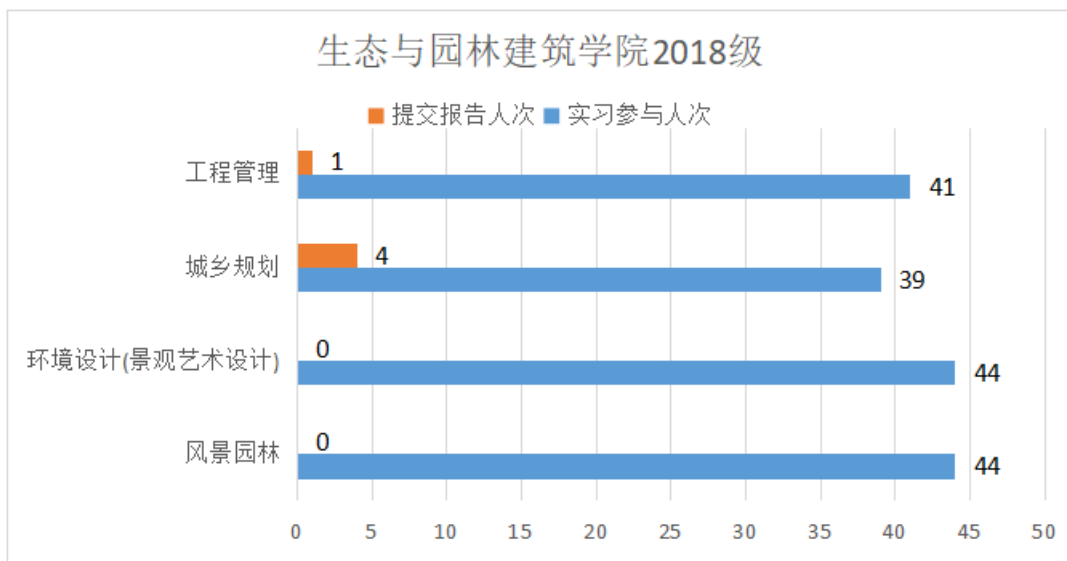
经济管理学院 2019 级，需要提交实习报告人次为 9 人，报告提交人次为 0 人，实习报告提交率均为 0.0。



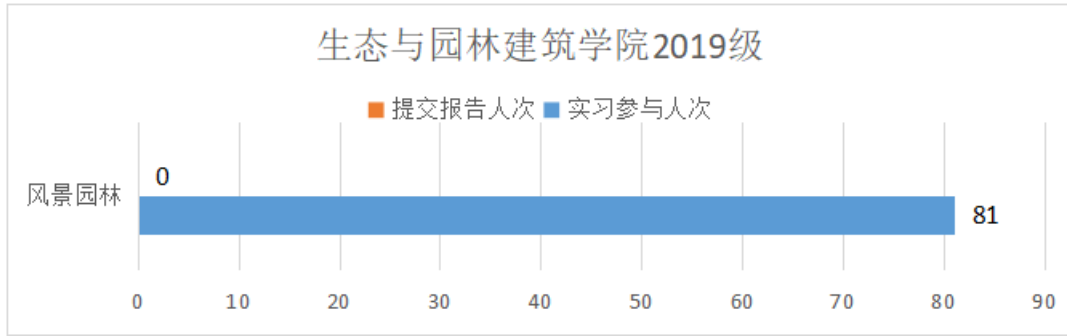
生态与园林建筑学院 2017 级，需要提交实习报告人次为 174 人，报告提交人次为 3 人，实习报告提交率均为 1.7%。



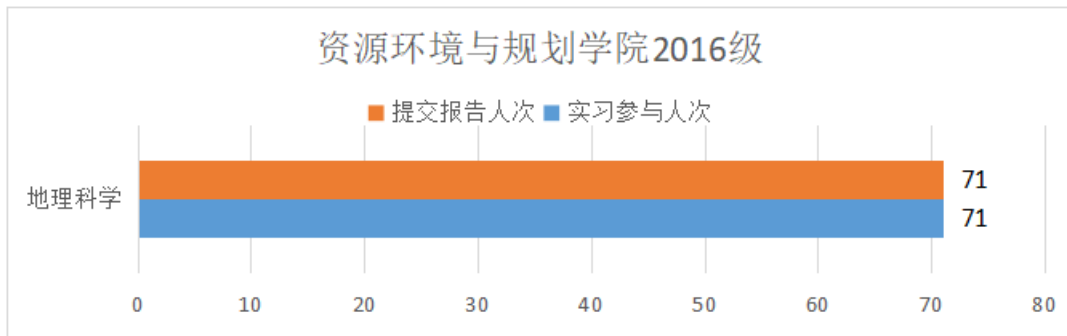
生态与园林建筑学院 2018 级，需要提交实习报告人次为 168 人，报告提交人次为 5 人，实习报告提交率均为 3.0%。



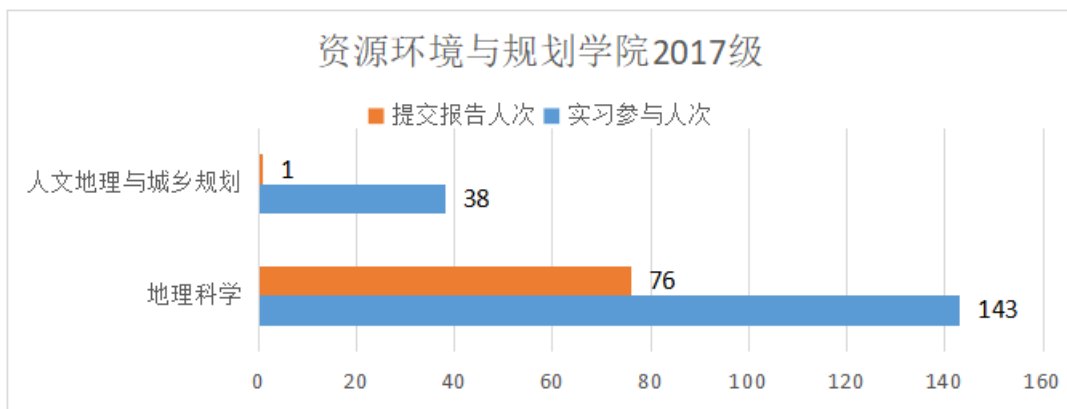
生态与园林建筑学院 2019 级，需要提交实习报告人次为 81 人，报告提交人次为 0 人，实习报告提交率均为 0.0。



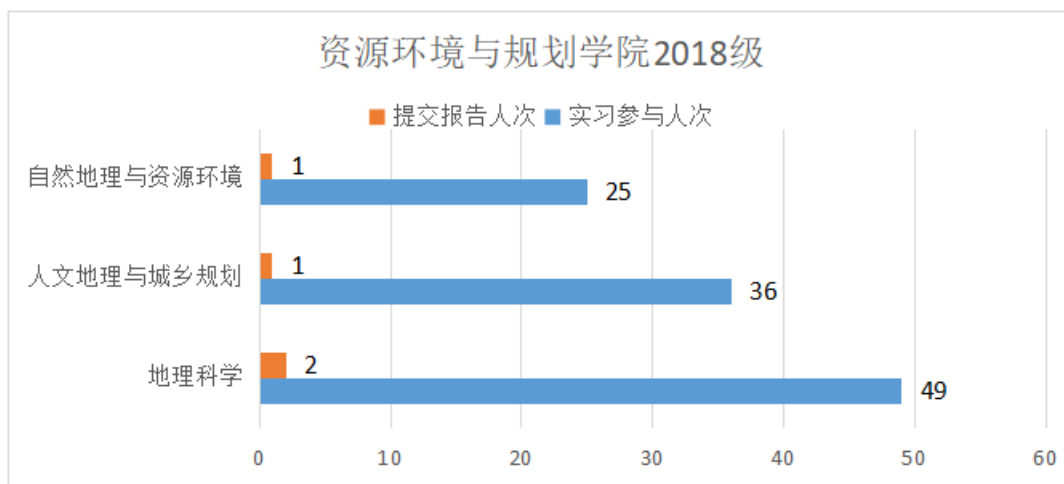
资源环境与规划学院 2016 级，需要提交实习报告人次为 71 人，报告提交人次为 71 人，实习报告提交率均为 100.0%。



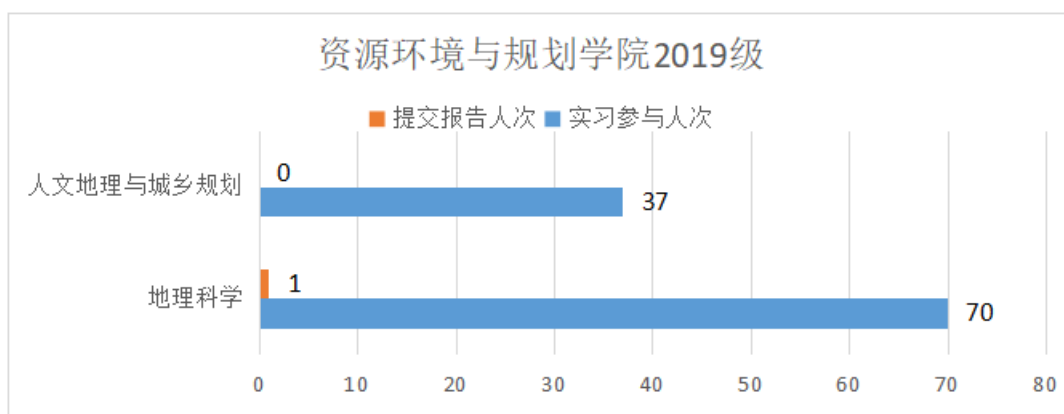
资源环境与规划学院 2017 级，需要提交实习报告人次为 181 人，报告提交人次为 77 人，实习报告提交率均为 42.5%。



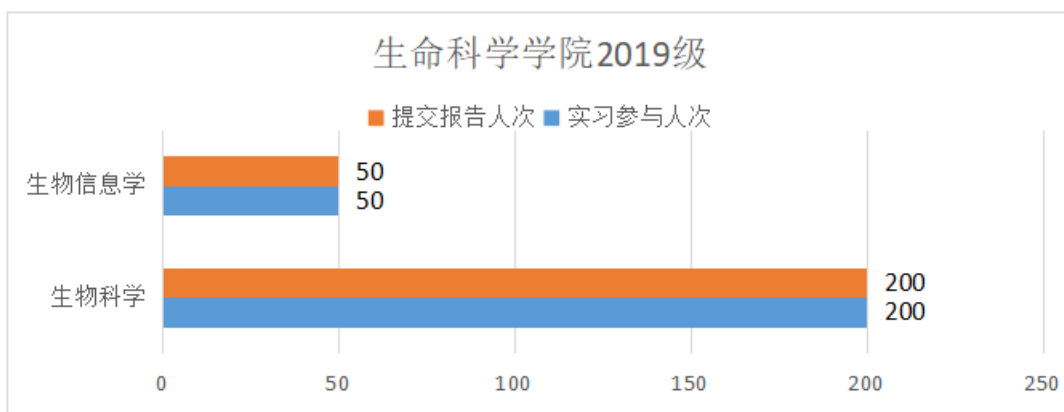
资源环境与规划学院 2018 级，需要提交实习报告人次为 110 人，报告提交人次为 4 人，实习报告提交率均为 3.6%。



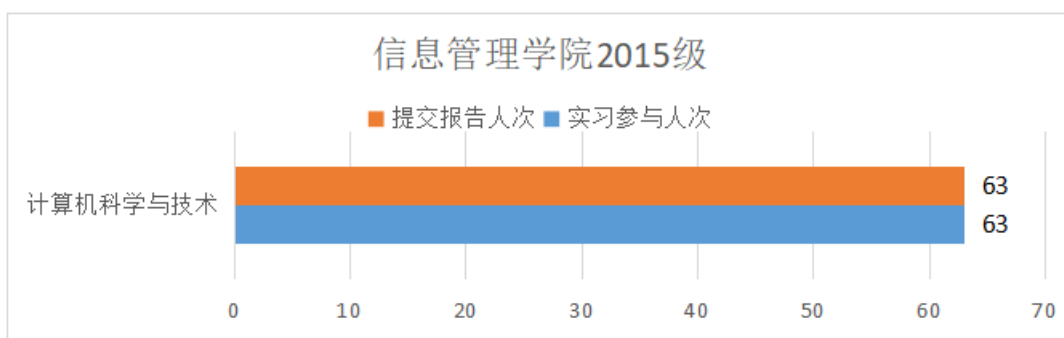
资源环境与规划学院 2019 级，需要提交实习报告人次为 107 人，报告提交人次为 1 人，实习报告提交率均为 0.9%。



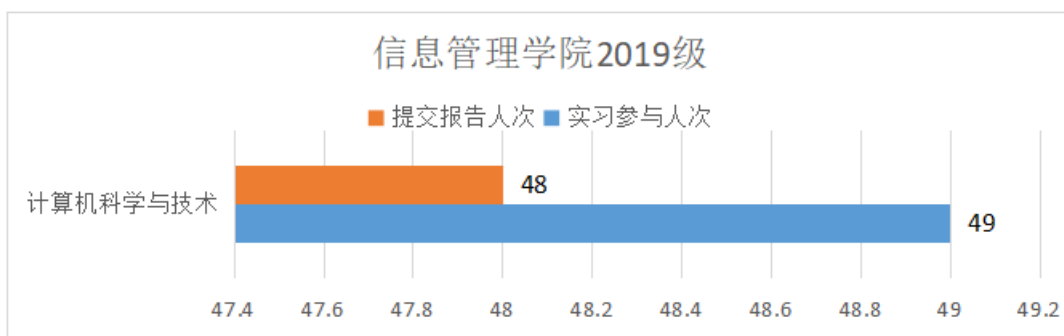
生命科学学院 2019 级，需要提交实习报告人次为 250 人，报告提交人次为 250 人，实习报告提交率均为 100.0%。



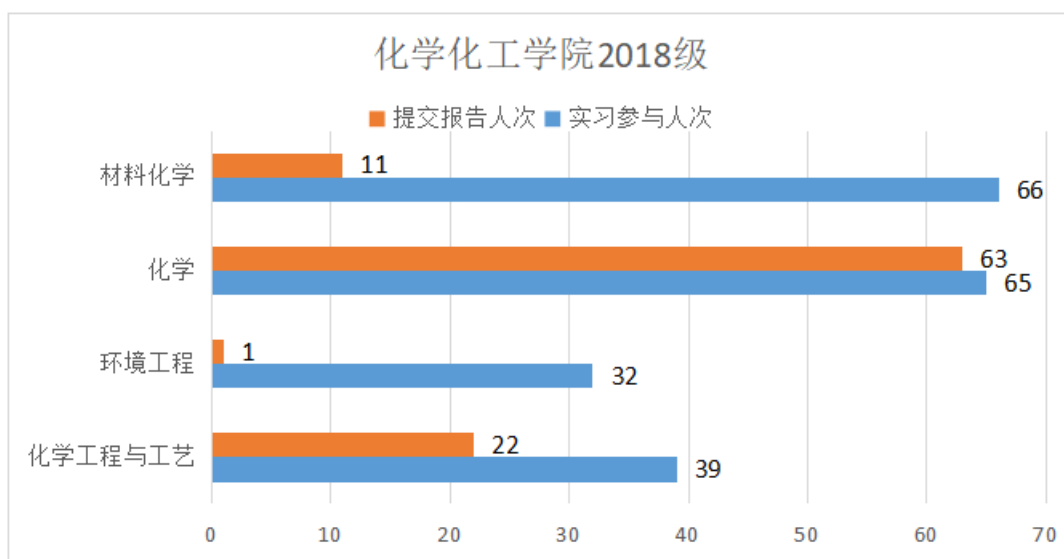
信息管理学院 2015 级，需要提交实习报告人次为 63 人，报告提交人次为 63 人，实习报告提交率均为 100.0%。



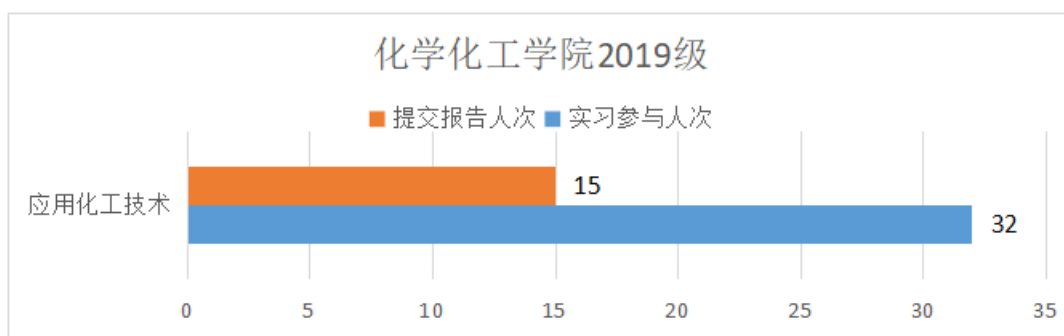
信息管理学院 2019 级，需要提交实习报告人次为 49 人，报告提交人次为 48 人，实习报告提交率均为 98.0%。



化学化工学院 2018 级，需要提交实习报告人次为 202 人，报告提交人次为 97 人，实习报告提交率均为 48.0%。

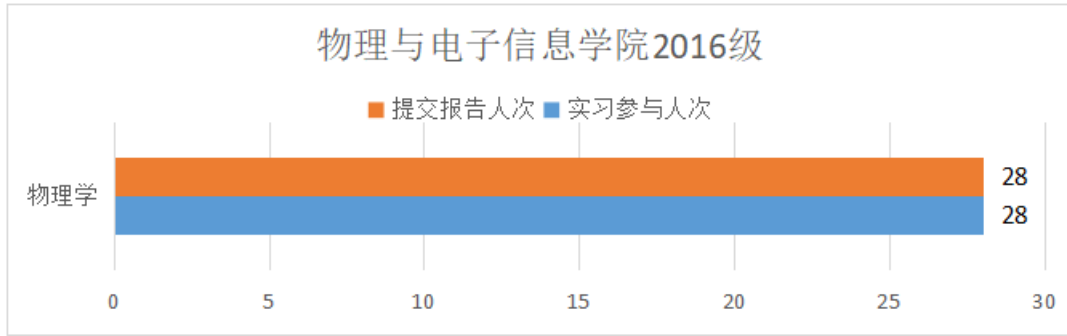


化学化工学院 2019 级，需要提交实习报告人次为 32 人，报告提交人次为 15 人，实习报告提交率均为 46.9%。

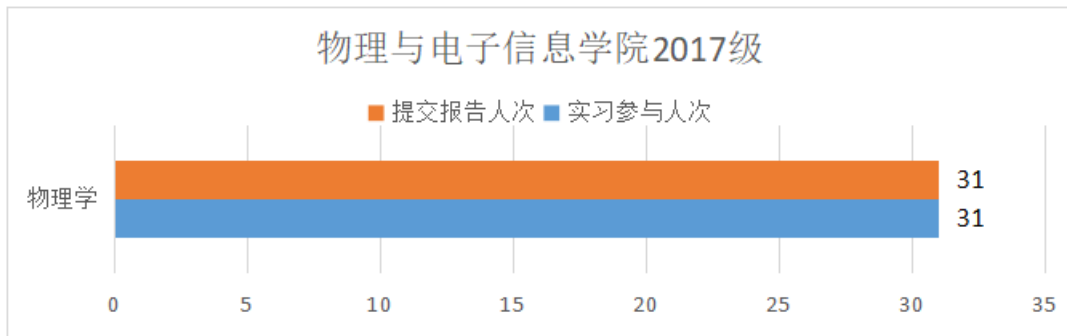


物理与电子信息学院 2016 级，需要提交实习报告人次为 28 人，报告提交人次为 28 人，实习报告提交率均为 100.0%。

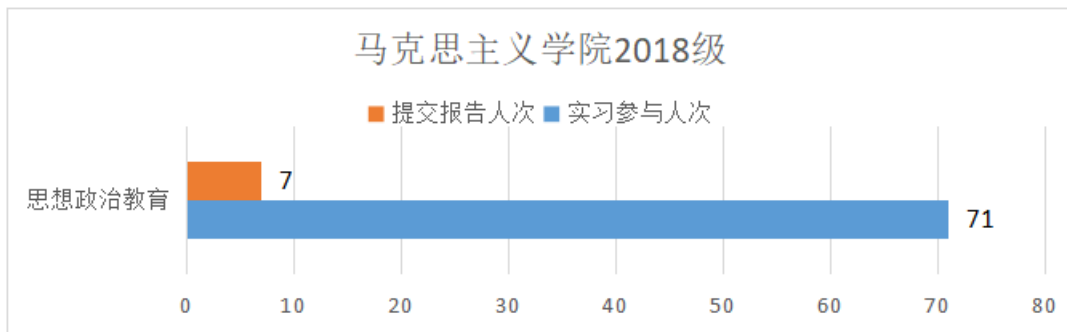




物理与电子信息学院 2017 级，需要提交实习报告人次为 31 人，报告提交人次为 31 人，实习报告提交率均为 100.0%。

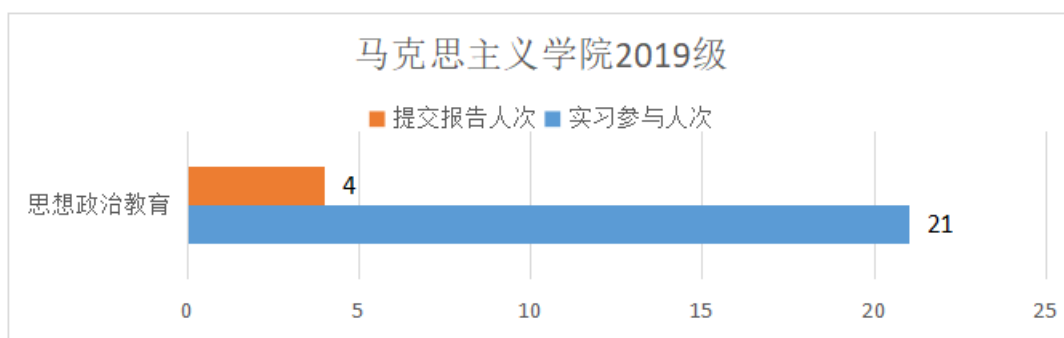


马克思主义学院 2018 级，需要提交实习报告人次为 71 人，报告提交人次为 7 人，实习报告提交率均为 9.9%。

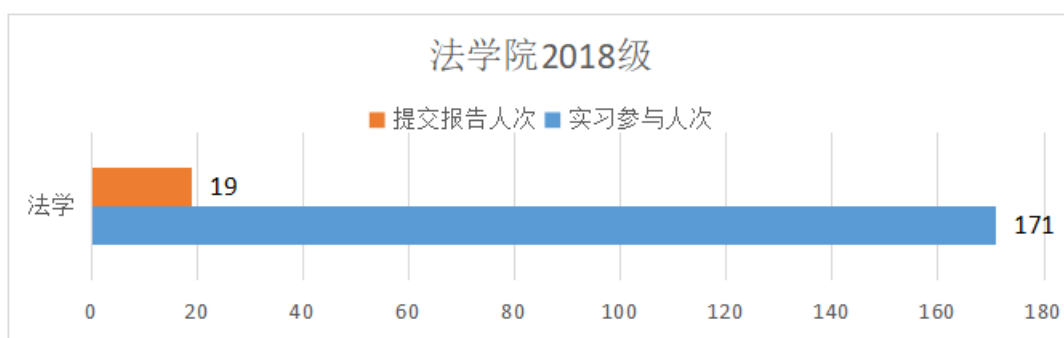


马克思主义学院 2019 级，需要提交实习报告人次为 21 人，报告提交人次为 4 人，实习报告提交率均

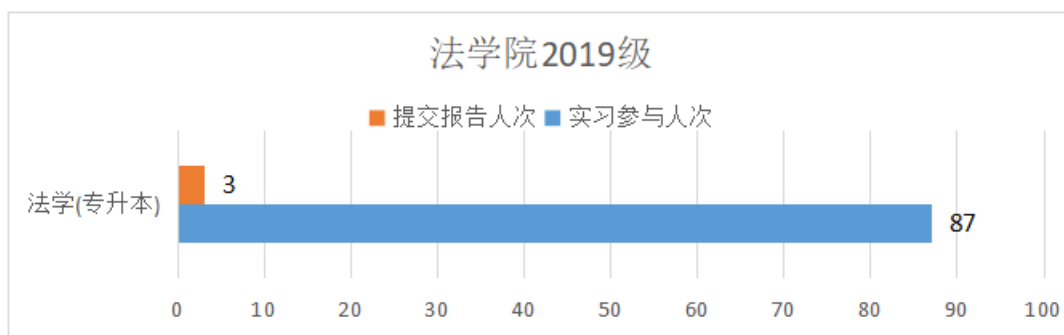
为 19.0%。



法学院 2018 级 需要提交实习报告人次为 171 人 报告提交人次为 19 人 实习报告提交率均为 11.1%。



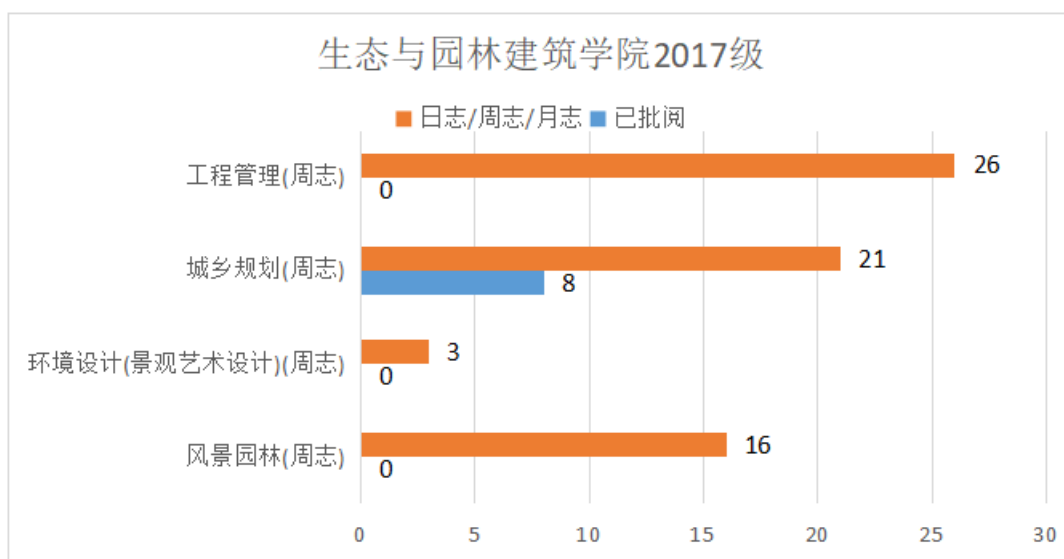
法学院 2019 级，需要提交实习报告人次为 87 人，报告提交人次为 3 人，实习报告提交率均为 3.4%。



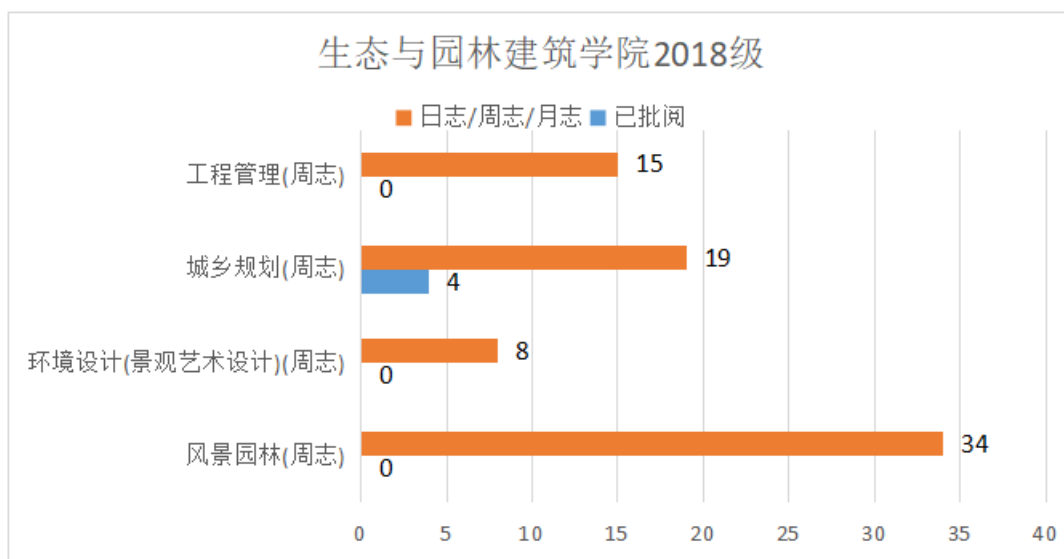
## 6、指导老师指导情况

### (1) 日周月志批阅情况

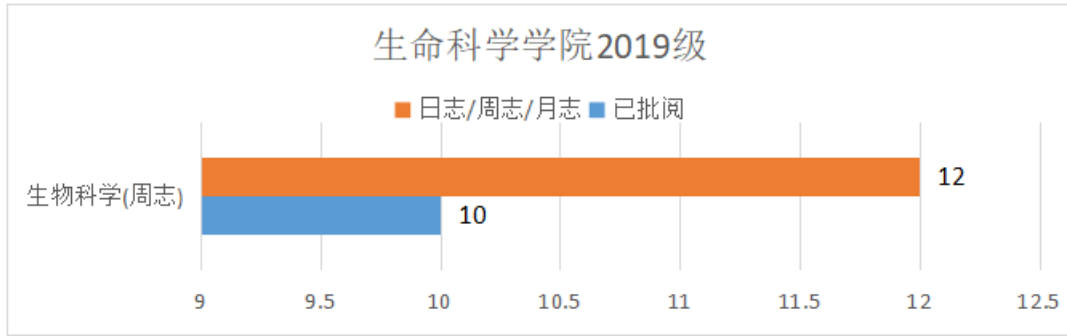
生态与园林建筑学院 2017 级，4 个专业周志的平均批阅率为 12.1%，其中郭艳玲老师批阅了 6 篇。



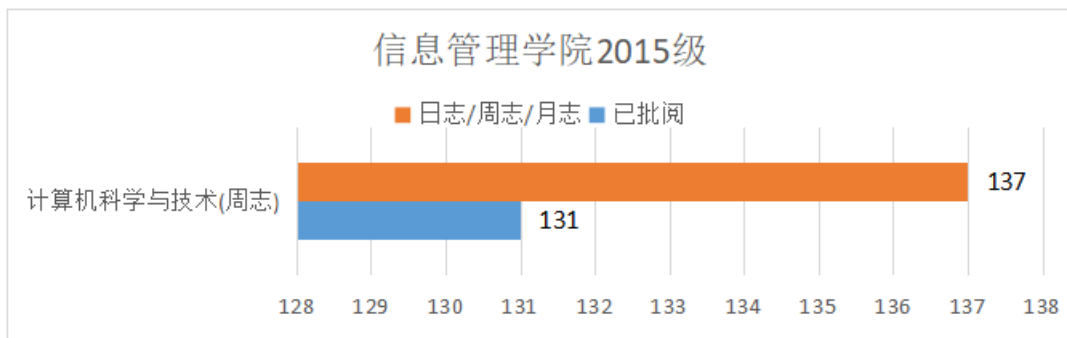
生态与园林建筑学院 2018 级，4 个专业周志的平均批阅率为 5.3%，其中郭艳玲老师批阅了 4 篇。



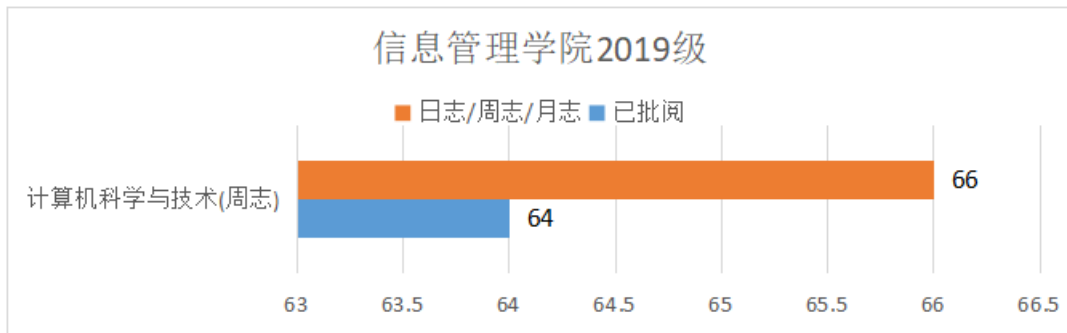
生命科学学院 2019 级，1 个专业周志的平均批阅率为 83.3%，其中王琦老师批阅了 7 篇。



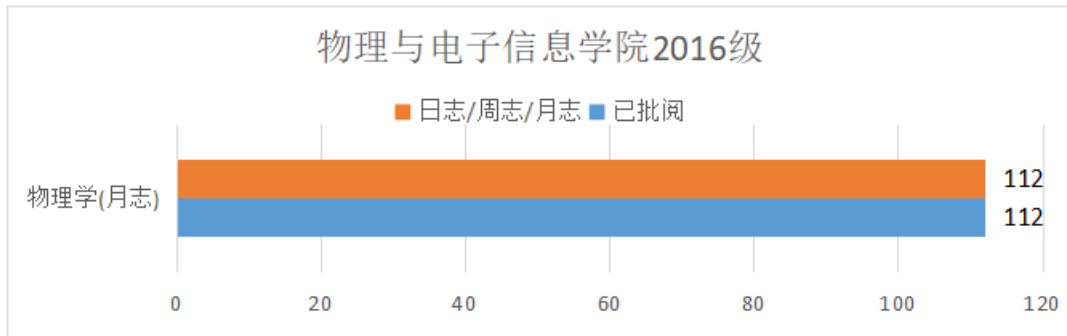
信息管理学院 2015 级，1 个专业周志的平均批阅率为 95.6%，其中戎丽霞老师批阅了 17 篇。



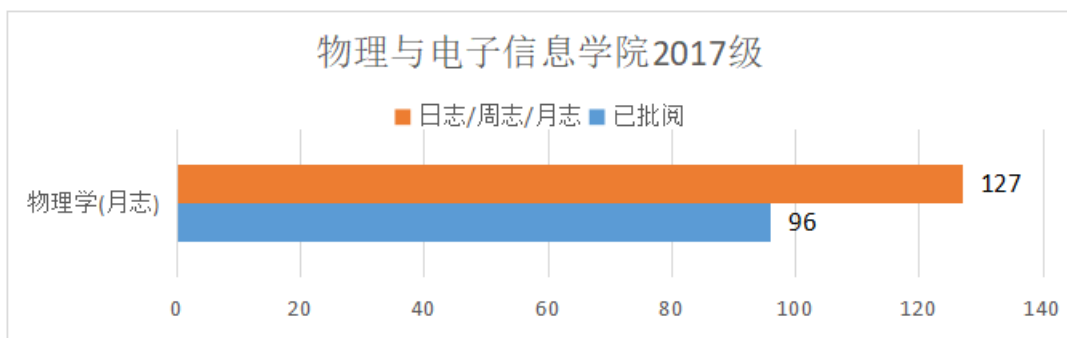
信息管理学院 2019 级，1 个专业周志的平均批阅率为 97.0%，其中宋广元老师批阅了 35 篇。



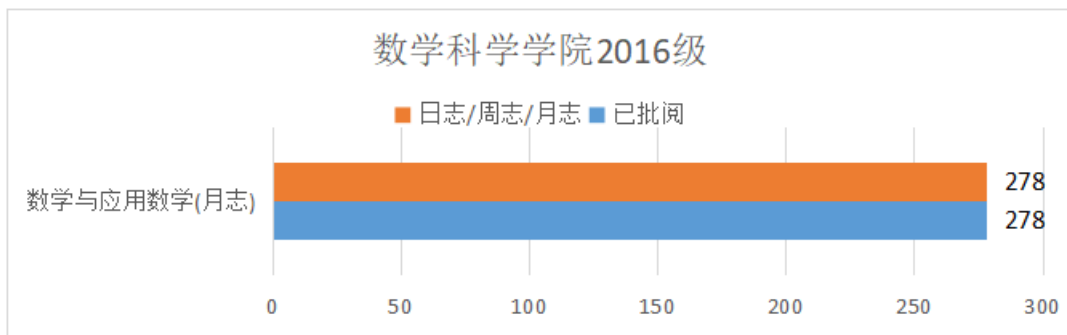
物理与电子信息学院 2016 级，1 个专业月志的平均批阅率为 100.0%，其中贾冉老师批阅了 28 篇。



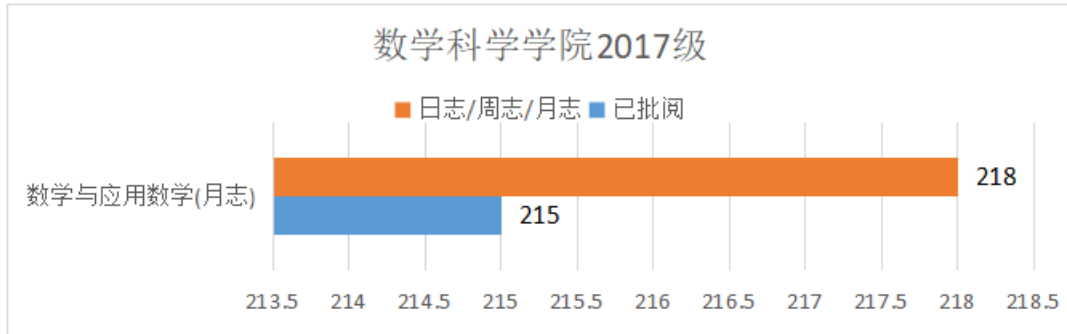
物理与电子信息学院 2017 级，1 个专业月志的平均批阅率为 75.6%，其中刘辉兰老师批阅了 34 篇。



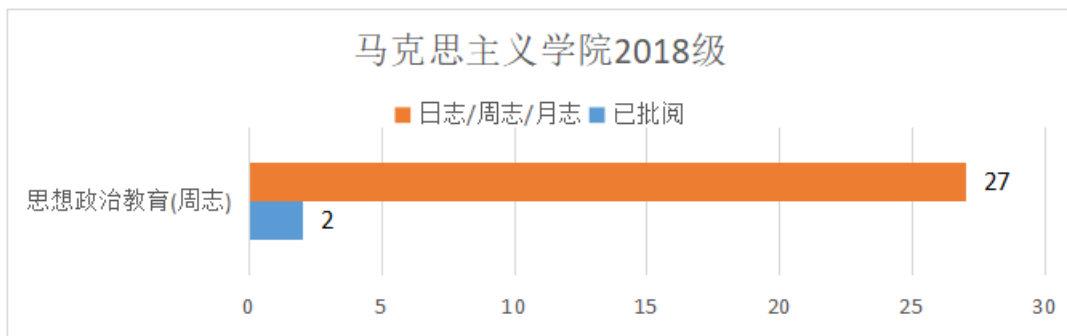
数学科学学院 2016 级，1 个专业月志的平均批阅率为 100.0%，其中孔淑霞老师批阅了 37 篇。



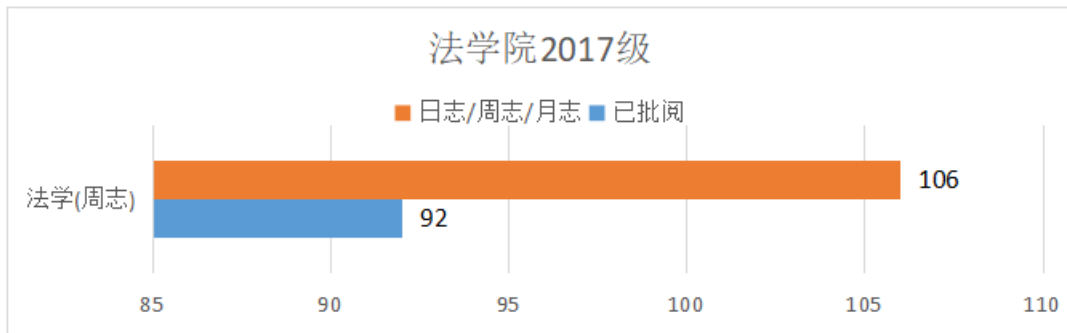
数学科学学院 2017 级，1 个专业月志的平均批阅率为 98.6%，其中张玉坤老师批阅了 21 篇。



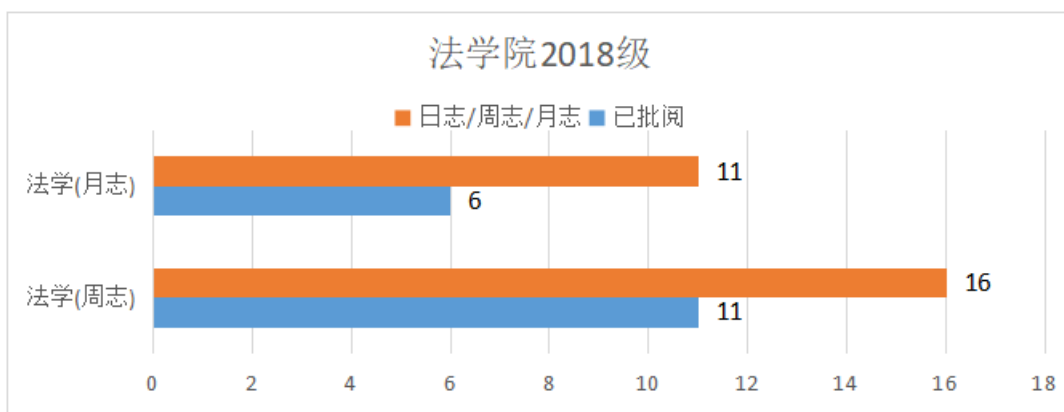
马克思主义学院 2018 级，1 个专业周志的平均批阅率为 7.4%，其中张丽华老师批阅了 2 篇。



法学院 2017 级，1 个专业周志的平均批阅率为 86.8%，其中徐世慧老师批阅了 15 篇。

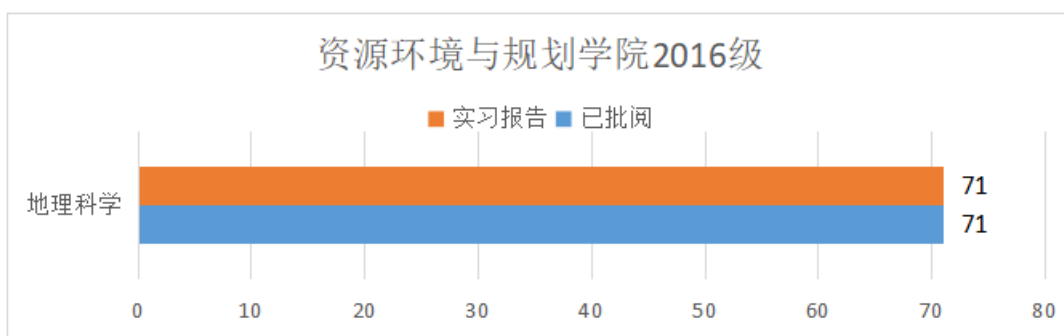


法学院 2018 级，1 个专业周志的平均批阅率为 68.8%，其中孟海鹏老师批阅了 11 篇。1 个专业月志的平均批阅率为 54.5%，其中孟海鹏老师批阅了 6 篇。

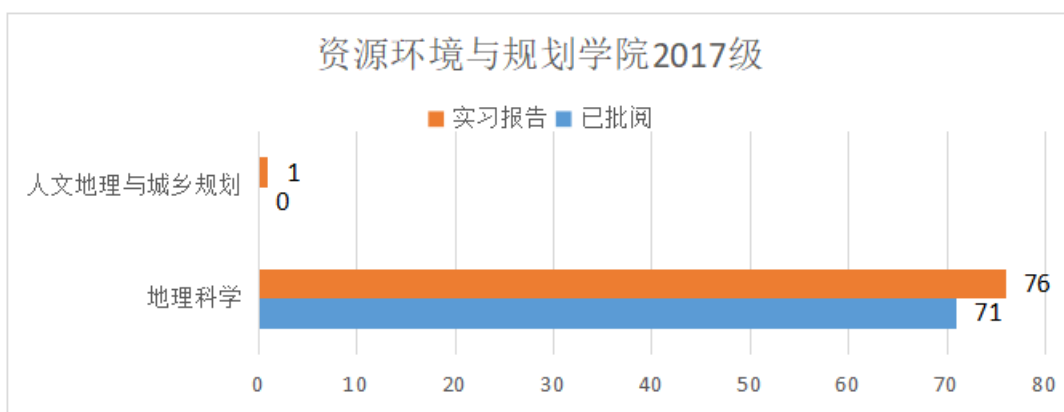


## (2) 实习报告批阅情况

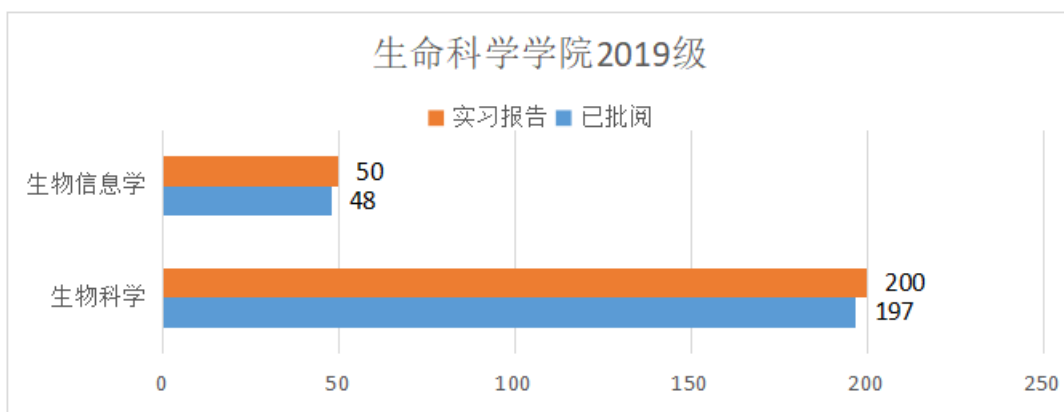
资源环境与规划学院 2016 级,1 个专业平均批阅率为 100.0%,其中付修勇老师批阅了 7 篇。



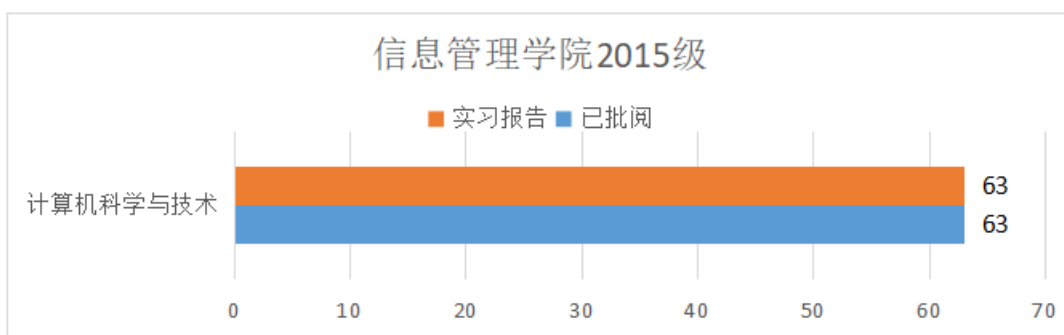
资源环境与规划学院 2017 级,2 个专业平均批阅率为 92.2%,其中唐艳老师批阅了 17 篇。



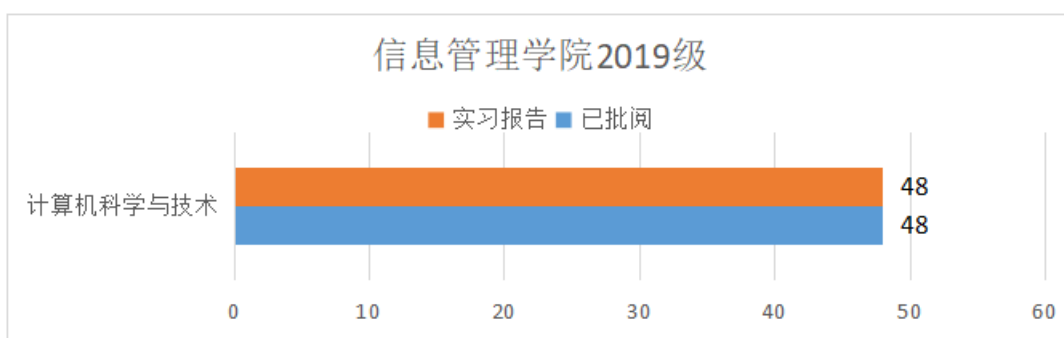
生命科学学院 2019 级,2 个专业平均批阅率为 98.0%,其中孙颖慧老师批阅了 148 篇。



信息管理学院 2015 级,1 个专业平均批阅率为 100.0%,其中谢延红老师批阅了 6 篇。

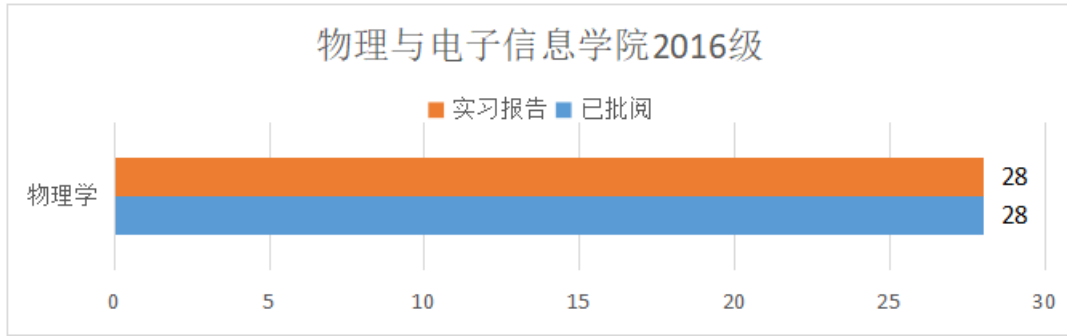


信息管理学院 2019 级,1 个专业平均批阅率为 100.0%,其中宋广元老师批阅了 27 篇。

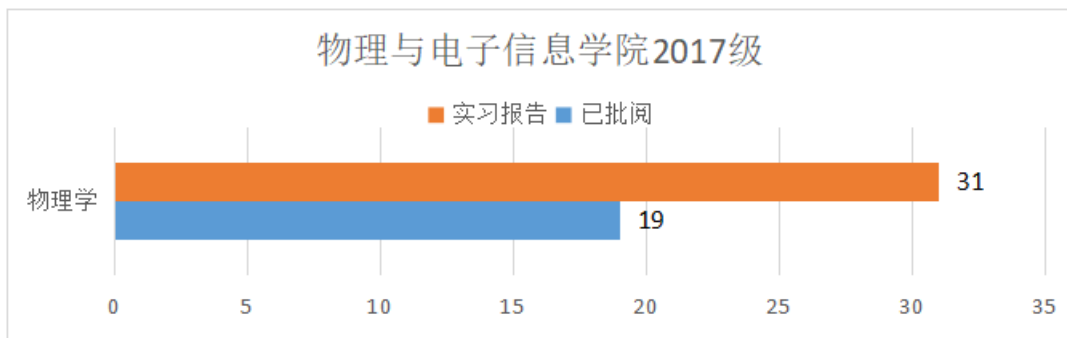


物理与电子信息学院 2016 级,1 个专业平均批阅率为 100.0%,其中贾冉老师批阅了 7 篇。





物理与电子信息学院 2017 级,1 个专业平均批阅率为 61.3%,其中刘辉兰老师批阅了 8 篇。



法学院 2018 级,1 个专业平均批阅率为 84.2%,其中孟海鹏老师批阅了 16 篇。

