



实践教学 — Monthly

月报

5月

实践教学月报

2020年5月

❖ 实习概况

纺织服装学院 2016 级 4 个专业共有 234 名学生，其中已有 233 名学生参与了毕业实习，共计 233 人次，集中实习 233 人。根据各实习计划安排，4 个专业学生只需要在计划安排的时间范围内完成 8-16 周实习。4 个专业共有 13 名老师参与了实习指导，批阅了 1637 篇周志。

纺织服装学院 2017 级 7 个专业共有 536 名学生，其中已有 201 名学生参与了认识实习，共计 201 人次，集中实习 201 人。其中已有 220 名学生参与了专业实习，共计 220 人次，集中实习 220 人。其中已有 101 名学生参与了毕业实习，共计 103 人次，集中实习 103 人。根据各实习计划安排，7 个专业学生只需要在计划安排的时间范围内完成 1-16 周实习。7 个专业共有 18 名老师参与了实习指导，批阅了 1398 篇周志。

纺织服装学院 2018 级 2 个专业共有 117 名学生，其中已有 117 名学生参与了毕业实习，共计 117 人次，集中实习 117 人。根据各实习计划安排，2 个专业学生只需要在计划安排的时间范围内完成 16 周实习。2 个专业共有 7 名老师参与了实习指导，批阅了 920 篇周志。

医药与护理学院 2016 级 2 个专业共有 146 名学生，其中已有 144 名学生参与了毕业实习，共计 227 人次，集中实习 213 人，自主实习 14 人，共提交 14 个岗位。根据各实习计划安排，2 个专业学生只需要在计划安排的时间范围内完成 4-24 周实习。2 个专业共有 16 名老师参与了实习指导，批阅了 296 篇月志。

医药与护理学院 2017 级 2 个专业共有 120 名学生，其中已有 119 名学生参与了毕业实习，共计 202

人次，集中实习 147 人，自主实习 55 人，共提交 55 个岗位。根据各实习计划安排，2 个专业学生只需要在计划安排的时间范围内完成 13-21 周实习。2 个专业共有 17 名老师参与了实习指导，批阅了 409 篇月志。

教育科学学院 2016 级 3 个专业共有 102 名学生，其中已有 102 名学生参与了专业实习，共计 102 人次，集中实习 102 人。根据各实习计划安排，3 个专业学生只需要在计划安排的时间范围内完成 16 周实习。3 个专业共有 7 名老师参与了实习指导，批阅了 294 篇月志。

教育科学学院 2017 级 2 个专业共有 140 名学生，其中已有 140 名学生参与了专业实习，共计 140 人次，集中实习 140 人。根据各实习计划安排，2 个专业学生只需要在计划安排的时间范围内完成 16 周实习。2 个专业共有 15 名老师参与了实习指导，批阅了 321 篇月志。

教育科学学院 2018 级 1 个专业共有 116 名学生，其中已有 116 名学生参与了专业实习，共计 116 人次，集中实习 116 人。根据各实习计划安排，1 个专业学生只需要在计划安排的时间范围内完成 16 周实习。1 个专业共有 11 名老师参与了实习指导，批阅了 236 篇月志。

教育科学学院 2019 级 1 个专业共有 101 名学生，其中已有 101 名学生参与了专业实习，共计 101 人次，集中实习 101 人。根据各实习计划安排，1 个专业学生只需要在计划安排的时间范围内完成 16 周实习。1 个专业共有 9 名老师参与了实习指导，批阅了 223 篇月志。

经济管理学院 2017 级 4 个专业共有 354 名学生，其中已有 111 名学生参与了认识实习，共计 112 人次，集中实习 112 人。其中已有 71 名学生参与了专业实习，共计 72 人次，集中实习 72 人。其中已有 159 名学生参与了毕业实习，共计 165 人次，集中实习 68 人，自主实习 97 人，共提交 97 个岗位。根据各实

习计划安排，4个专业学生只需要在计划安排的时间范围内完成2-18周实习。4个专业共有36名老师参与了实习指导，批阅了1150篇周志。

经济管理学院2018级5个专业共有413名学生，其中已有207名学生参与了认识实习，共计213人次，集中实习213人。其中已有200名学生参与了毕业实习，共计200人次，自主实习200人，共提交200个岗位。根据各实习计划安排，5个专业学生只需要在计划安排的时间范围内完成2-18周实习。5个专业共有32名老师参与了实习指导，审核了1个岗位，批阅了2169篇周志。

经济管理学院2019级1个专业共有91名学生，其中已有90名学生参与了认识实习，共计90人次，自主实习90人，共提交90个岗位。根据各实习计划安排，1个专业学生只需要在计划安排的时间范围内完成2周实习。1个专业共有3名老师参与了实习指导，批阅了125篇周志。

机电工程学院2016级4个专业共有341名学生，其中已有337名学生参与了毕业实习，共计337人次，自主实习337人，共提交337个岗位。根据各实习计划安排，4个专业学生只需要在计划安排的时间范围内完成8周实习。4个专业共有39名老师参与了实习指导。

机电工程学院2019级1个专业共有99名学生，其中已有83名学生参与了认识实习，共计99人次，集中实习99人。根据各实习计划安排，1个专业学生只需要在计划安排的时间范围内完成2周实习。1个专业共有3名老师参与了实习指导。

汽车工程学院2016级3个专业共有155名学生，其中已有154名学生参与了毕业实习，共计308人次，集中实习308人。根据各实习计划安排，3个专业学生只需要在计划安排的时间范围内完成12-16周实习。3个专业共有20名老师参与了实习指导，批阅了2070篇周志。

汽车工程学院 2017 级 3 个专业共有 169 名学生，其中已有 119 名学生参与了专业实习，共计 120 人次，集中实习 120 人。其中已有 39 名学生参与了毕业实习，共计 39 人次，集中实习 39 人。根据各实习计划安排，3 个专业学生只需要在计划安排的时间范围内完成 1-16 周实习。3 个专业共有 21 名老师参与了实习指导，批阅了 46 篇周志。

汽车工程学院 2018 级 2 个专业共有 106 名学生，其中已有 58 名学生参与了专业实习，共计 58 人次，自主实习 58 人，共提交 58 个岗位。其中已有 48 名学生参与了毕业实习，共计 95 人次，集中实习 95 人。根据各实习计划安排，2 个专业学生只需要在计划安排的时间范围内完成 1-10 周实习。2 个专业共有 17 名老师参与了实习指导，批阅了 447 篇周志。

汽车工程学院 2019 级 3 个专业共有 136 名学生，其中已有 136 名学生参与了专业实习，共计 136 人次，集中实习 123 人，自主实习 13 人，共提交 13 个岗位。根据各实习计划安排，3 个专业学生只需要在计划安排的时间范围内完成 1 周实习。3 个专业共有 8 名老师参与了实习指导。

生态与园林建筑学院 2017 级 4 个专业共有 261 名学生，其中已有 126 名学生参与了认识实习，共计 165 人次，集中实习 165 人。其中已有 132 名学生参与了专业实习，共计 183 人次，集中实习 183 人。根据各实习计划安排，4 个专业学生只需要在计划安排的时间范围内完成 1-4 周实习。4 个专业共有 8 名老师参与了实习指导。

生态与园林建筑学院 2018 级 5 个专业共有 217 名学生，其中已有 129 名学生参与了认识实习，共计 168 人次，集中实习 125 人，自主实习 43 人，共提交 43 个岗位。其中已有 88 名学生参与了专业实习，共计 88 人次，集中实习 88 人。根据各实习计划安排，5 个专业学生只需要在计划安排的时间范围内完成 1-2 周实习。5 个专业共有 9 名老师参与了实习指导。

资源环境与规划学院 2016 级 3 个专业共有 143 名学生，其中已有 71 名学生参与了专业实习，共计 71 人次，自主实习 71 人，共提交 71 个岗位。其中已有 72 名学生参与了毕业实习，共计 72 人次，集中实习 12 人，自主实习 60 人，共提交 60 个岗位。根据各实习计划安排，3 个专业学生只需要在计划安排的时间范围内完成 16 周实习。3 个专业共有 22 名老师参与了实习指导。

资源环境与规划学院 2017 级 2 个专业共有 147 名学生，其中已有 71 名学生参与了专业实习，共计 71 人次，自主实习 71 人，共提交 71 个岗位。其中已有 76 名学生参与了毕业实习，共计 76 人次，自主实习 76 人，共提交 76 个岗位。根据各实习计划安排，2 个专业学生只需要在计划安排的时间范围内完成 16 周实习。2 个专业共有 25 名老师参与了实习指导，批阅了 179 篇周志。

生命科学学院 2016 级 4 个专业共有 250 名学生，其中已有 38 名学生参与了认识实习，共计 38 人次，自主实习 38 人，共提交 38 个岗位。其中已有 103 名学生参与了专业实习，共计 103 人次，集中实习 103 人。其中已有 108 名学生参与了毕业实习，共计 108 人次，集中实习 107 人，自主实习 1 人，共提交 1 个岗位。根据各实习计划安排，4 个专业学生只需要在计划安排的时间范围内完成 8-16 周实习。4 个专业共有 43 名老师参与了实习指导，批阅了 479 篇月志。

生命科学学院 2017 级 3 个专业共有 202 名学生，其中已有 37 名学生参与了认识实习，共计 37 人次，集中实习 37 人。其中已有 164 名学生参与了专业实习，共计 164 人次，集中实习 164 人。根据各实习计划安排，3 个专业学生只需要在计划安排的时间范围内完成 2-16 周实习。3 个专业共有 41 名老师参与了实习指导，批阅了 125 篇周志，380 篇月志。

生命科学学院 2018 级 3 个专业共有 109 名学生，其中已有 109 名学生参与了认识实习，共计 109 人

次，集中实习 59 人，自主实习 50 人，共提交 50 个岗位。根据各实习计划安排，3 个专业学生只需要在计划安排的时间范围内完成 1-8 周实习。3 个专业共有 6 名老师参与了实习指导，审核了 49 个岗位。

生命科学学院 2019 级 2 个专业共有 109 名学生，其中已有 68 名学生参与了认识实习，共计 108 人次，集中实习 108 人。根据各实习计划安排，2 个专业学生只需要在计划安排的时间范围内完成 1 周实习。2 个专业共有 6 名老师参与了实习指导。

信息管理学院 2015 级 1 个专业共有 63 名学生，其中已有 63 名学生参与了认识实习，共计 63 人次，集中实习 63 人。根据各实习计划安排，1 个专业学生只需要在计划安排的时间范围内完成 4 周实习。1 个专业共有 11 名老师参与了实习指导，批阅了 131 篇周志。

信息管理学院 2016 级 3 个专业共有 447 名学生，其中已有 442 名学生参与了毕业实习，共计 442 人次，集中实习 85 人，自主实习 357 人，共提交 357 个岗位。根据各实习计划安排，3 个专业学生只需要在计划安排的时间范围内完成 8 周实习。3 个专业共有 42 名老师参与了实习指导，审核了 1 个岗位，批阅了 687 篇月志。

化学化工学院 2017 级 2 个专业共有 161 名学生，其中已有 68 名学生参与了专业实习，共计 68 人次，集中实习 68 人。其中已有 91 名学生参与了毕业实习，共计 91 人次，自主实习 91 人，共提交 91 个岗位。根据各实习计划安排，2 个专业学生只需要在计划安排的时间范围内完成 1-6 周实习。2 个专业共有 18 名老师参与了实习指导。

化学化工学院 2018 级 2 个专业共有 126 名学生，其中已有 126 名学生参与了专业实习，共计 186 人次，集中实习 186 人。根据各实习计划安排，2 个专业学生只需要在计划安排的时间范围内完成 1-2 周实

习。2个专业共有11名老师参与了实习指导。

物理与电子信息学院2016级4个专业共有738名学生，其中已有367名学生参与了认识实习，共计367人次，集中实习53人，自主实习314人，共提交314个岗位。其中已有366名学生参与了专业实习，共计366人次，集中实习51人，自主实习315人，共提交315个岗位。根据各实习计划安排，4个专业学生只需要在计划安排的时间范围内完成6-10周实习。4个专业共有37名老师参与了实习指导，批阅了221篇月志。

物理与电子信息学院2017级3个专业共有161名学生，其中已有39名学生参与了认识实习，共计39人次，集中实习39人。其中已有120名学生参与了专业实习，共计122人次，集中实习122人。根据各实习计划安排，3个专业学生只需要在计划安排的时间范围内完成1-16周实习。3个专业共有11名老师参与了实习指导，批阅了112篇周志，45篇月志。

物理与电子信息学院2018级4个专业共有219名学生，其中已有114名学生参与了认识实习，共计115人次，集中实习115人。其中已有104名学生参与了专业实习，共计138人次，集中实习138人。根据各实习计划安排，4个专业学生只需要在计划安排的时间范围内完成1周实习。4个专业共有10名老师参与了实习指导，批阅了106篇周志。

物理与电子信息学院2019级3个专业共有285名学生，其中已有39名学生参与了认识实习，共计39人次，集中实习39人。其中已有242名学生参与了专业实习，共计245人次，集中实习245人。根据各实习计划安排，3个专业学生只需要在计划安排的时间范围内完成1周实习。3个专业共有15名老师参与了实习指导。

数学科学学院 2016 级 3 个专业共有 207 名学生,其中已有 72 名学生参与了专业实习,共计 72 人次,集中实习 72 人。其中已有 134 名学生参与了毕业实习,共计 134 人次,自主实习 134 人,共提交 134 个岗位。根据各实习计划安排,3 个专业学生只需要在计划安排的时间范围内完成 8-16 周实习。3 个专业共有 24 名老师参与了实习指导,批阅了 234 篇月志。

数学科学学院 2017 级 1 个专业共有 54 名学生,其中已有 54 名学生参与了专业实习,共计 54 人次,集中实习 54 人。根据各实习计划安排,1 个专业学生只需要在计划安排的时间范围内完成 16 周实习。1 个专业共有 11 名老师参与了实习指导,批阅了 144 篇月志。

外国语学院 2016 级 4 个专业共有 233 名学生,其中已有 228 名学生参与了毕业实习,共计 229 人次,集中实习 223 人,自主实习 6 人,共提交 6 个岗位。根据各实习计划安排,4 个专业学生只需要在计划安排的时间范围内完成 10 周实习。4 个专业共有 38 名老师参与了实习指导,审核了 1 个岗位。

外国语学院 2017 级 1 个专业共有 96 名学生,其中已有 96 名学生参与了专业实习,共计 96 人次,集中实习 96 人。根据各实习计划安排,1 个专业学生只需要在计划安排的时间范围内完成 16 周实习。1 个专业共有 20 名老师参与了实习指导,批阅了 533 篇周志,126 篇月志。

历史与社会管理学院 2016 级 2 个专业共有 83 名学生,其中已有 34 名学生参与了专业实习,共计 34 人次,自主实习 34 人,共提交 34 个岗位。其中已有 48 名学生参与了毕业实习,共计 48 人次,自主实习 48 人,共提交 48 个岗位。根据各实习计划安排,2 个专业学生只需要在计划安排的时间范围内完成 12-18 周实习。2 个专业共有 13 名老师参与了实习指导,审核了 1 个岗位,批阅了 561 篇周志,102 篇月志。

历史与社会管理学院 2017 级 2 个专业共有 93 名学生,其中已有 36 名学生参与了专业实习,共计 36

人次，自主实习 36 人，共提交 36 个岗位。其中已有 57 名学生参与了毕业实习，共计 57 人次，自主实习 57 人，共提交 57 个岗位。根据各实习计划安排，2 个专业学生只需要在计划安排的时间范围内完成 16-18 周实习。2 个专业共有 16 名老师参与了实习指导，审核了 1 个岗位，批阅了 597 篇周志，101 篇月志。

文学与新闻传播学院 2016 级 2 个专业共有 104 名学生，其中已有 103 名学生参与了专业实习，共计 104 人次，集中实习 104 人。根据各实习计划安排，2 个专业学生只需要在计划安排的时间范围内完成 16 周实习。2 个专业共有 3 名老师参与了实习指导，批阅了 103 篇月志。

文学与新闻传播学院 2017 级 2 个专业共有 22 名学生，其中已有 21 名学生参与了专业实习，共计 22 人次，集中实习 22 人。根据各实习计划安排，2 个专业学生只需要在计划安排的时间范围内完成 16 周实习。2 个专业共有 1 名老师参与了实习指导，批阅了 57 篇月志。

文学与新闻传播学院 2018 级 2 个专业共有 30 名学生，其中已有 30 名学生参与了专业实习，共计 30 人次，集中实习 30 人。根据各实习计划安排，2 个专业学生只需要在计划安排的时间范围内完成 16 周实习。2 个专业共有 2 名老师参与了实习指导，批阅了 2 篇月志。

文学与新闻传播学院 2019 级 1 个专业共有 7 名学生，其中已有 7 名学生参与了专业实习，共计 7 人次，集中实习 7 人。根据各实习计划安排，1 个专业学生只需要在计划安排的时间范围内完成 16 周实习。1 个专业共有 1 名老师参与了实习指导，批阅了 27 篇月志。

体育学院 2016 级 2 个专业共有 177 名学生，其中已有 88 名学生参与了专业实习，共计 88 人次，集中实习 88 人。其中已有 32 名学生参与了毕业实习，共计 32 人次，集中实习 32 人。根据各实习计划安排，2 个专业学生只需要在计划安排的时间范围内完成 16 周实习。2 个专业共有 29 名老师参与了实习指导，

批阅了 1121 篇周志。

体育学院 2017 级 1 个专业共有 148 名学生，其中已有 142 名学生参与了专业实习，共计 142 人次，集中实习 142 人。根据各实习计划安排，1 个专业学生只需要在计划安排的时间范围内完成 16 周实习。1 个专业共有 27 名老师参与了实习指导，批阅了 1273 篇周志。

马克思主义学院 2016 级 1 个专业共有 40 名学生，其中已有 40 名学生参与了专业实习，共计 40 人次，集中实习 40 人。根据各实习计划安排，1 个专业学生只需要在计划安排的时间范围内完成 16 周实习。1 个专业共有 18 名老师参与了实习指导，批阅了 183 篇周志，2 篇月志。

马克思主义学院 2017 级 1 个专业共有 42 名学生，其中已有 42 名学生参与了专业实习，共计 42 人次，集中实习 42 人。根据各实习计划安排，1 个专业学生只需要在计划安排的时间范围内完成 16 周实习。1 个专业共有 14 名老师参与了实习指导，批阅了 168 篇周志，1 篇月志。

政法学院 2016 级 2 个专业共有 169 名学生，其中已有 169 名学生参与了毕业实习，共计 169 人次，集中实习 169 人。根据各实习计划安排，2 个专业学生只需要在计划安排的时间范围内完成 8-12 周实习。2 个专业共有 24 名老师参与了实习指导，批阅了 160 篇月志。

政法学院 2017 级 1 个专业共有 114 名学生，其中已有 57 名学生参与了专业实习，共计 57 人次，集中实习 57 人。其中已有 57 名学生参与了毕业实习，共计 57 人次，集中实习 57 人。根据各实习计划安排，1 个专业学生只需要在计划安排的时间范围内完成 4-12 周实习。1 个专业共有 14 名老师参与了实习指导，批阅了 58 篇周志，56 篇月志。

政法学院 2018 级 1 个专业共有 100 名学生，其中已有 99 名学生参与了毕业实习，共计 99 人次，集

中实习 99 人。根据各实习计划安排，1 个专业学生只需要在计划安排的时间范围内完成 8 周实习。1 个专业共有 15 名老师参与了实习指导，批阅了 87 篇月志。

音乐学院 2016 级 2 个专业共有 86 名学生，其中已有 82 名学生参与了专业实习，共计 86 人次，集中实习 86 人。根据各实习计划安排，2 个专业学生只需要在计划安排的时间范围内完成 16 周实习。2 个专业共有 4 名老师参与了实习指导，批阅了 102 篇月志。

音乐学院 2017 级 2 个专业共有 183 名学生，其中已有 114 名学生参与了专业实习，共计 183 人次，集中实习 183 人。根据各实习计划安排，2 个专业学生只需要在计划安排的时间范围内完成 16 周实习。2 个专业共有 13 名老师参与了实习指导，批阅了 189 篇月志。

音乐学院 2018 级 1 个专业共有 60 名学生，其中已有 0 名学生参与了专业实习，共计 60 人次，集中实习 60 人。根据各实习计划安排，1 个专业学生只需要在计划安排的时间范围内完成 16 周实习。1 个专业共有 2 名老师参与了实习指导。

音乐学院 2019 级 1 个专业共有 80 名学生，其中已有 0 名学生参与了专业实习，共计 80 人次，集中实习 80 人。根据各实习计划安排，1 个专业学生只需要在计划安排的时间范围内完成 16 周实习。1 个专业共有 3 名老师参与了实习指导。

美术学院 2016 级 3 个专业共有 190 名学生，其中已有 37 名学生参与了专业实习，共计 37 人次，自主实习 37 人，共提交 37 个岗位。其中已有 144 名学生参与了毕业实习，共计 224 人次，集中实习 81 人，自主实习 143 人，共提交 143 个岗位。根据各实习计划安排，3 个专业学生只需要在计划安排的时间范围内完成 4-26 周实习。3 个专业共有 16 名老师参与了实习指导，批阅了 65 篇月志。

美术学院 2018 级 1 个专业共有 96 名学生，其中已有 93 名学生参与了认识实习，共计 96 人次，集中实习 96 人。根据各实习计划安排，1 个专业学生只需要在计划安排的时间范围内完成 6 周实习。1 个专业共有 5 名老师参与了实习指导。

❖ 具体情况

1、实践课程考核要求

学院	专业	年级	实习课程	学分	实习形式	实习时间 (单位：周)	实习过程资料要求	实习总结资料
纺织服装学院	服装与服饰设计(专升本)	2018	毕业实习	16	集中安排	16	签到+周志	实习报告
	服装设计与工程	2016	毕业实习	16	集中安排	16	签到+周志	实习报告
		2017	生产实习	3		3	签到+周志	实习报告
			市场调研	1		1	签到+周志	实习报告
	服装与服饰设计(本科)	2016	毕业实习	16	集中安排	16	签到+周志	实习报告
		2017	生产实习	4		4	签到+周志	实习报告
			采风	1		1	签到+周志	实习报告
	纺织工程	2016	毕业实习	8	集中安排	8	签到+周志	实习报告
			生产实习	3		3	周志	实习报告
	非织造材料与工程	2016	毕业实习	8	集中安排	8	周志	实习报告
	服装设计与工程(专升本)	2018	毕业实习	16	集中安排	16	签到+周志	实习报告
	服装设计与工程(春)	2017	生产实习	3	集中安排	3	签到+周志	实习报告
			市场调研	1		1	签到+周志	实习报告
	服装与服饰设计(服装表演)	2017	毕业实习	16	集中安排	16	签到+周志	实习报告
	现代纺织技术(专科)	2017	毕业实习	16	集中安排	16	周志	实习报告
服装设计与工程(3+4 转段)	2017	生产实习	3	集中安排	3	签到+周志	实习报告	
		市场调研	1		1	签到+周志	实习报告	

学院	专业	年级	实习课程	学分	实习形式	实习时间 (单位：周)	实习过程资料要求	实习总结资料
医药与护理学院	护理学	2016	毕业实习 1	24	自主安排	24	签到+月志	实习报告

					集中安排		签到+部分需要月志	部分需要实习报告
	制药工程	2016	毕业实习 1	4	集中安排	4	/	实习报告
	护理(专科)	2017	毕业实习 2	21	自主安排	21	签到+月志	实习报告
集中安排					签到+部分需要月志		部分需要实习报告	
	口腔医学技术(专科)	2017	专业实践 1	13	自主安排	13	签到+月志	实习报告
					集中安排		签到+月志	实习报告

学院	专业	年级	实习课程	学分	实习形式	实习时间(单位:周)	实习过程资料要求	实习总结资料
教育科学学院	学前教育	2016	实习支教	16	集中安排	16	月志	/
		2017					月志	/
	小学教育	2016	实习支教	16	集中安排	16	月志	/
		2017					月志	/
	小学教育(专升本)	2019	实习支教	16	集中安排	16	月志	/
	学前教育(专科)	2018	实习支教	16	集中安排	16	月志	/
音乐学(幼儿教育方向)	2016	实习支教	16	集中安排	16	月志	/	

学院	专业	年级	实习课程	学分	实习形式	实习时间(单位:周)	实习过程资料要求	实习总结资料
经济管理学院	国际经济与贸易	2017	17 国贸本 VBSE 综合实训	2	集中安排	18	周志	实习报告
			2017 国贸 跨境综合实训	8		18	周志	实习报告
		2018 国贸 VBSE 创新创业实训	2	18		周志	实习报告	
	市场营销	2017	网络营销策划实训	2	集中安排	2	周志	实习报告
			VBSE 综合模拟实训	2		2	周志	实习报告
		2018	网络广告推	2		2	周志	实习报告

			广实训					
			VBSE 创新创业实训	2		2	周志	实习报告
		2019	专业认知实习	2	自主安排	2	周志	实习报告
	会计学(专升本)	2018	毕业实习	8	自主安排	8	周志	实习报告+实习 成绩鉴定表
	工商管理(专升本)	2018	专升本毕业 实习	8	自主安排	16	周志	实习报告
	国际经济与贸易(专科)	2017	国贸专毕业 实习	8	集中 安排	8	签到+周志	实习报告
		2018	国贸实训专 科	2		18	周志	实习报告
	会计(专科)	2017	毕业实习	8	自主安排	8	周志	实习报告+实习 成绩鉴定表

学院	专业	年级	实习课程	学分	实习形式	实习时间 (单位：周)	实习过程资料要求	实习总结资料
机电工程学院	自动化	2016	毕业实习	6	自主安排	8	/	实习报告
	机械设计制造及其自动化	2016	毕业实习	6	自主安排	8	/	实习报告
	能源与动力工程	2016	毕业实习	6	自主安排	8	/	实习报告
		2019	创新实践 1	2	集中安排	2	/	实习报告
	电气工程及其自动化	2016	毕业实习	6	自主安排	8	/	实习报告

学院	专业	年级	实习课程	学分	实习形式	实习时间 (单位：周)	实习过程资料要求	实习总结资料
汽车工程学院	汽车服务工程	2016	毕业实习	16	集中 安排	16	签到+周志	实习报告
			毕业论文(设计)	12		12	签到+周志	实习报告
		2017	汽车勘查与定损实习	1		1	签到+周志	实习报告
		2019	金工实习	1		1	签到+周志	实习报告
	能源与动力工程(新能源汽车方向)	2016	毕业实习	16	集中 安排	16	签到+周志	实习报告
			毕业论文(设计)	12		12	签到+周志	实习报告
	交通运输	2016	毕业实习	16	集中 安排	16	签到+周志	实习报告
			毕业论文(设计)	12		12	签到+周志	实习报告

			计)					
		2018	交通调查与分析	1	自主安排	1	周志	实习报告
	交通运输(专升本)	2018	毕业实习	10	集中安排	10	签到+周志	实习报告
毕业论文(设计)			8	8		签到+周志	实习报告	
2019		交通调查与分析	1	自主安排	1	周志	实习报告	
	汽车检测与维修技术	2017	毕业实习	16	集中安排	16	签到+周志	实习报告
	机械制造与自动化	2017	毕业实习	16	集中安排	16	签到+周志	实习报告
	车辆工程	2019	金工实习	1	集中安排	1	签到+周志	实习报告

学院	专业	年级	实习课程	学分	实习形式	实习时间(单位:周)	实习过程资料要求	实习总结资料
生态与园林建筑学院	园艺	2017	南方综合实习	2	集中安排	2	周志	实习报告
			创新创业实践	4		4	/	实习报告
		2018	花卉学实习	0.5		1	周志	实习报告
	风景园林	2017	风景园林设计课程设计	1	集中安排	1	/	实习报告
			南方综合实习	1		1	周志	实习报告
		2018	花卉学实习	1		1	周志	实习报告
	环境设计(景观艺术设计)	2017	南方综合实习	2	集中安排	2	周志	实习报告
			风景园林设计课程设计	1		1	/	实习报告
		2018	花卉学实习	0.5		1	/	实习报告
	城乡规划	2017	住宅建筑课程设计	1	集中安排	1	/	实习报告
			城市绿地规划课程设计	1		1	签到	实习报告
		2018	城乡参观认识实习	2		2	/	实习报告
			详细规划课程设计	2		2	周志	实习报告
	工程管理	2018	工程结构课程设计	1	自主安排	1	周志	实习报告

学院	专业	年级	实习课程	学分	实习形式	实习时间 (单位:周)	实习过程资料要求	实习总结资料
资源环境与规划学院	地理科学	2016	16 地科支教 实习	16	自主 安排	16	/	实习报告
		2017	实习支教	16		16	/	实习报告
	人文地理与城 乡规划	2016	毕业实习	8	自主 安排	16	/	实习报告
	自然地理与资 源环境	2016	毕业实习	8	自主 安排	16	/	实习报告
					双向 选择		/	实习报告
	旅游管理(专 科)	2017	专业综合实 习	2	自主 安排	16	签到+周志	实习报告

学院	专业	年级	实习课程	学分	实习形式	实习时间 (单位:周)	实习过程资料要求	实习总结资料
生命科学学院	生物科学	2016	教育实习	16	集中 安排	16	签到+月志	实习报告
		2017					签到+月志	实习报告
	生物技术	2016	毕业实习	8	集中 安排	8	月志	实习报告
		2017	生化工程课 程设计	2		2	周志	实习报告
		2018	生物产业调 查	2		2	周志	实习报告
		2019	动植物野外 实习	1		1	周志	实习报告
		2016	毕业实习	8		自主 安排	8	/
	食品质量与安 全	2017	食品质量管 理与控制课 程设计	2	集中 安排	2	/	实习报告
							周志	实习报告
							1	/
	生物工程	2016	毕业实习	8	自主 安排	8	签到+月志	实习报告
		2018	电工电子实 习	1	集中 安排	1	签到+周志	实习报告
	生物科学(专升 本)	2018	毕业实习	8	自主 安排	8	/	实习报告

学院	专业	年级	实习课程	学分	实习形式	实习时间 (单位:周)	实习过程资料要求	实习总结资料
信息管理学院	计算机科学与	2015	企业项目管	4	集中	4	周志	实习报告

	技术		理与实践		安排			
		2016	毕业实习	8	自主安排	8	月志	实习报告
	信息管理与信息系统	2016	毕业实习	8	自主安排	8	月志	实习报告
	网络工程	2016	毕业实习	8	集中安排	8	月志	实习报告

学院	专业	年级	实习课程	学分	实习形式	实习时间(单位:周)	实习过程资料要求	实习总结资料
化学化工学院	环境工程	2018	专业仿真实训2	1	集中安排	2	/	实习报告
			生产实习	1		1	/	实习报告
	材料化学	2017	生产实习	2	集中安排	1	/	实习报告
		2018	仿真实训	1		1	/	实习报告
	应用化工技术	2017	毕业实习	6	自主安排	6	/	实习报告

学院	专业	年级	实习课程	学分	实习形式	实习时间(单位:周)	实习过程资料要求	实习总结资料
物理与电子信息学院	物理学	2016	师范教育实习	6	集中安排	6	月志	实习报告
			毕业论文(毕业设计)	10		10	/	实习报告
		2017	教育实习	16		16	月志	实习报告
		2018	普通物理课程设计	1		1	/	实习报告
			教学技能培训	1		1	周志	/
		2019	社会认知调查	1		1	/	实习报告
	应用物理学	2016	毕业实习	8	集中安排	8	/	实习报告
			毕业论文(毕业设计)	10		10	/	实习报告
		2018	大型科研仪器使用培训	1		1	/	实习报告
			电子创新设计培训	1		1	周志	实习报告
	电子信息工程	2016	毕业实习	6	自主安排	6	/	实习报告
			毕业实习	6		6	/	实习报告
			毕业论文(毕业设计)	10		10	/	实习报告

		2017	综合工程训练	2	集中安排	2	周志	实习报告
		2018	单片机技术课程设计	1		1	周志	实习报告
		2019	电子工艺实训I	1		1	周志	实习报告
	物联网工程	2016	专业生产实习	6	自主安排	6	月志	实习报告
			毕业实习	6		6	月志	实习报告
			毕业论文(毕业设计)	10		10	/	实习报告
		2017	物联网系统设计	1	集中安排	1	周志	实习报告
		2018	综合工程训练	1		1	周志	实习报告
		2019	电子工艺实训	1		1	周志	实习报告

学院	专业	年级	实习课程	学分	实习形式	实习时间(单位:周)	实习过程资料要求	实习总结资料
数学科学学院	数学与应用数学	2016	实习支教	16	集中安排	16	月志	/
		2017					月志	/
	信息与计算科学	2016	毕业实习	8	自主安排	8	/	实习报告
	应用统计学	2016	毕业实习	8	自主安排	8	/	实习报告

学院	专业	年级	实习课程	学分	实习形式	实习时间(单位:周)	实习过程资料要求	实习总结资料
外国语学院	英语	2016	毕业实习	10	集中安排	10	/	实习报告实习成绩鉴定表
	日语	2016	专业生产实习	3	自主安排	10	/	实习报告实习成绩鉴定表
					集中安排		/	实习报告实习成绩鉴定表
	英语教育	2017	教育实习	16	集中安排	16	周志+月志	实习报告+实习成绩鉴定表
	俄语	2016	毕业实习	10	自主安排	10	/	实习报告实习成绩鉴定表
					集中安排		/	实习报告实习成绩鉴定表
英语(跨境电子)	2016	毕业实习	10	自主	10	/	实习报告实习成	

	商务方向)				安排			绩鉴定表
					集中安排		/	实习报告实习成绩鉴定表

学院	专业	年级	实习课程	学分	实习形式	实习时间(单位:周)	实习过程资料要求	实习总结资料
历史与社会管理学院	历史学	2016	历史学专业	18	自主安排	18	签到+月志	实习报告
		2017	实习				签到+月志	实习报告
	公共事业管理	2016	公管毕业实习	12	自主安排	12	签到+周志	实习报告
	公共事务管理(专科)	2017	毕业实习	16	自主安排	16	签到+周志	实习报告

学院	专业	年级	实习课程	学分	实习形式	实习时间(单位:周)	实习过程资料要求	实习总结资料
文学与新闻传播学院	汉语言文学	2016	实习支教	16	集中安排	16	月志	实习报告+实习成绩鉴定表
		2017					月志	实习报告+实习成绩鉴定表
		2018					月志	实习报告+实习成绩鉴定表
	汉语国际教育	2016	实习支教	16	集中安排	16	月志	实习报告+实习成绩鉴定表
		2017					月志	实习报告+实习成绩鉴定表
	汉语言文学(专升本)	2018	实习支教	16	集中安排	16	月志	实习报告+实习成绩鉴定表
2019		月志					实习报告+实习成绩鉴定表	

学院	专业	年级	实习课程	学分	实习形式	实习时间(单位:周)	实习过程资料要求	实习总结资料
体育学院	体育教育	2016	实习支教	16	集中安排	16	签到+周志	实习报告
		2017					签到+周志	实习报告
	社会体育指导与管理	2016	毕业实习	16	集中安排	16	签到+周志	实习报告

学院	专业	年级	实习课程	学分	实习形式	实习时间(单位:周)	实习过程资料要求	实习总结资料
马克思主义学院	思想政治教育	2016	教育实习	12	集中	16	签到+周志+月志	实习报告
		2017	支教实习	16	安排	16	签到+周志+月志	实习报告

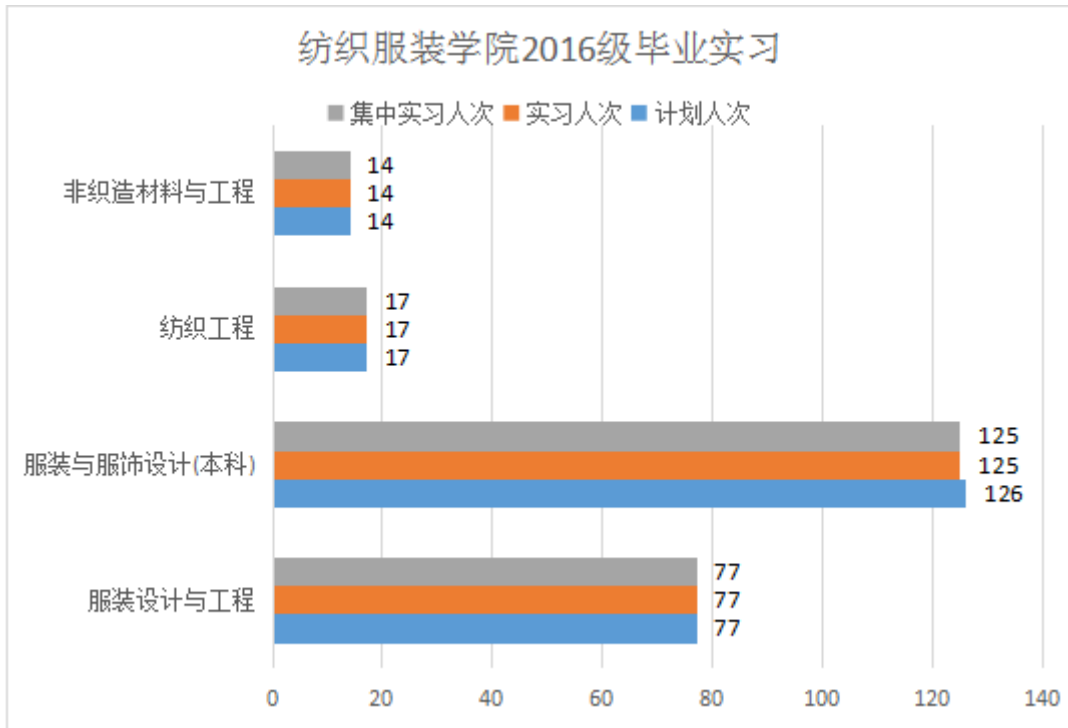
学院	专业	年级	实习课程	学分	实习形式	实习时间 (单位：周)	实习过程资料要求	实习总结资料
政法学院	法学	2016	毕业实习	8	集中安排	8	月志	实习报告
	行政管理	2016	毕业实习	12	集中安排	12	月志	实习报告
	法学(专升本)	2018	毕业实习	8	集中安排	8	月志	实习报告
	法律事务(专科)	2017	毕业实习	12	集中安排	12	月志	实习报告
模拟法庭			4	4		周志	/	

学院	专业	年级	实习课程	学分	实习形式	实习时间 (单位：周)	实习过程资料要求	实习总结资料
音乐学院	音乐学	2016	实习支教	16	集中安排	16	月志	实习报告
		2017					月志	实习报告
	音乐表演	2016	实习支教	16	集中安排	16	签到+周志	实习报告
		2017					签到+周志	实习报告
		2018					签到+周志	实习报告
		2019					签到+周志	实习报告

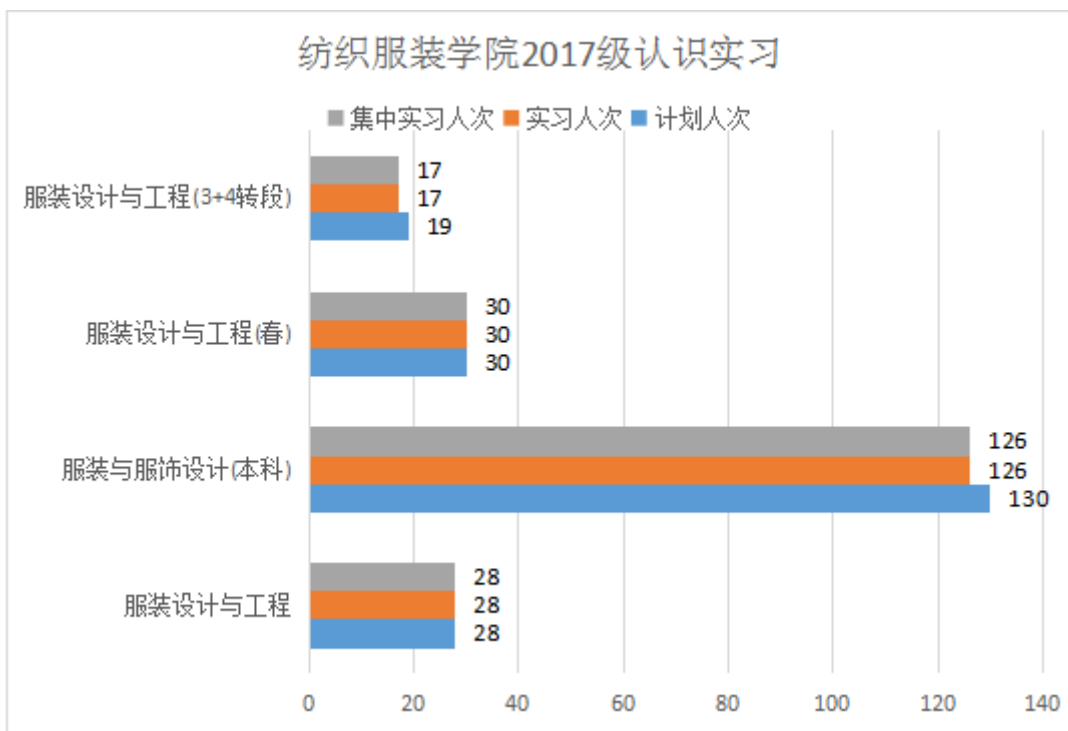
学院	专业	年级	实习课程	学分	实习形式	实习时间 (单位：周)	实习过程资料要求	实习总结资料
美术学院	美术学	2016	教育实习	6	自主安排	6	/	实习报告
		2018	艺术实践	6	集中安排	6	/	实习报告
	环境设计	2016	毕业实习	6	自主安排	4	周志	实习报告
			毕业论文(设计)	8	集中安排	26	月志	/
视觉传达设计	2016	毕业实习	6	自主安排	4	周志	实习报告	

2、实习参与情况

纺织服装学院 2016 级毕业实习，计划实习 234 人次，已参与 233 人次，其中集中实习为 233 人次，参与率 99.6%。

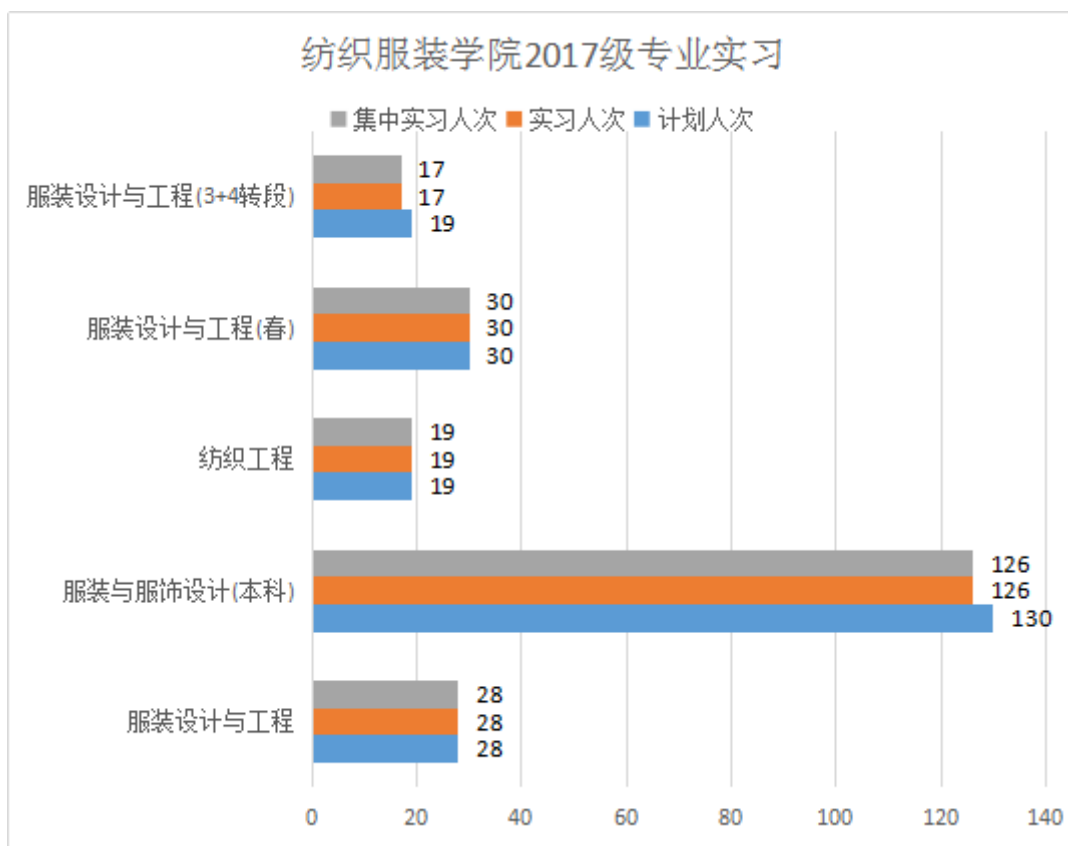


纺织服装学院 2017 级认识实习，计划实习 207 人次，已参与 201 人次，其中集中实习为 201 人次，参与率 97.1%。

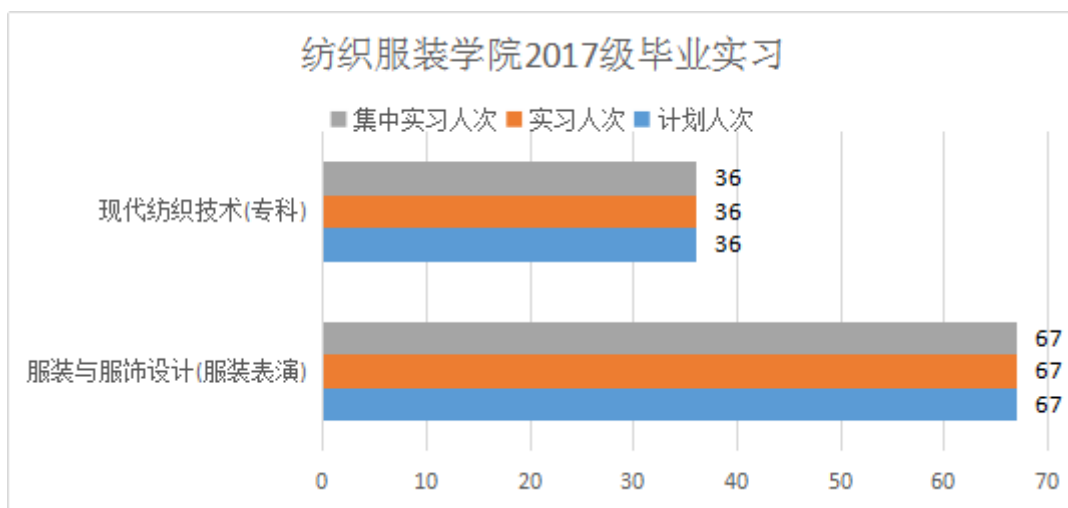


纺织服装学院 2017 级专业实习，计划实习 226 人次，已参与 220 人次，其中集中实习为 220 人次，

参与率 97.3%。

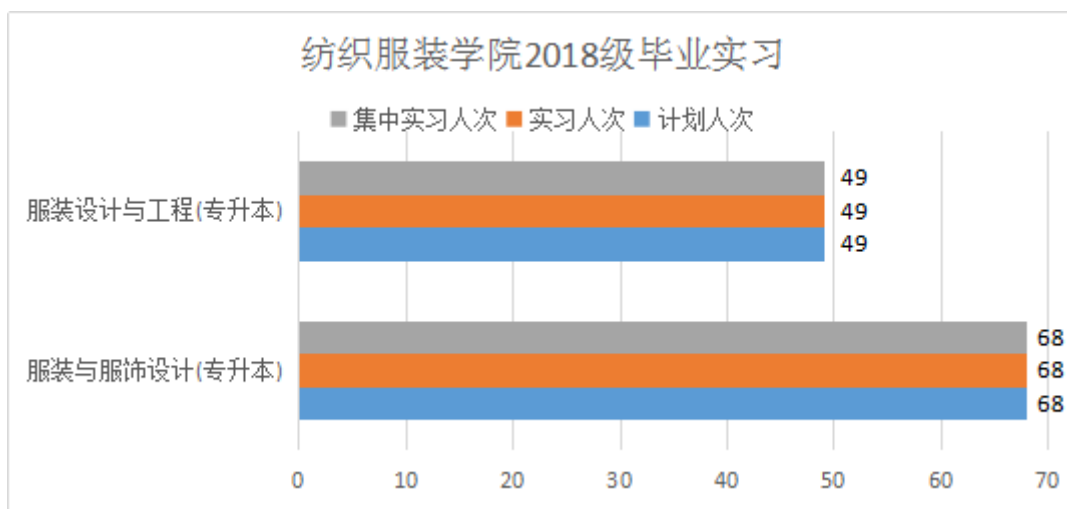


纺织服装学院 2017 级毕业实习，计划实习 103 人次，已参与 103 人次，其中集中实习为 103 人次，参与率 100.0%。



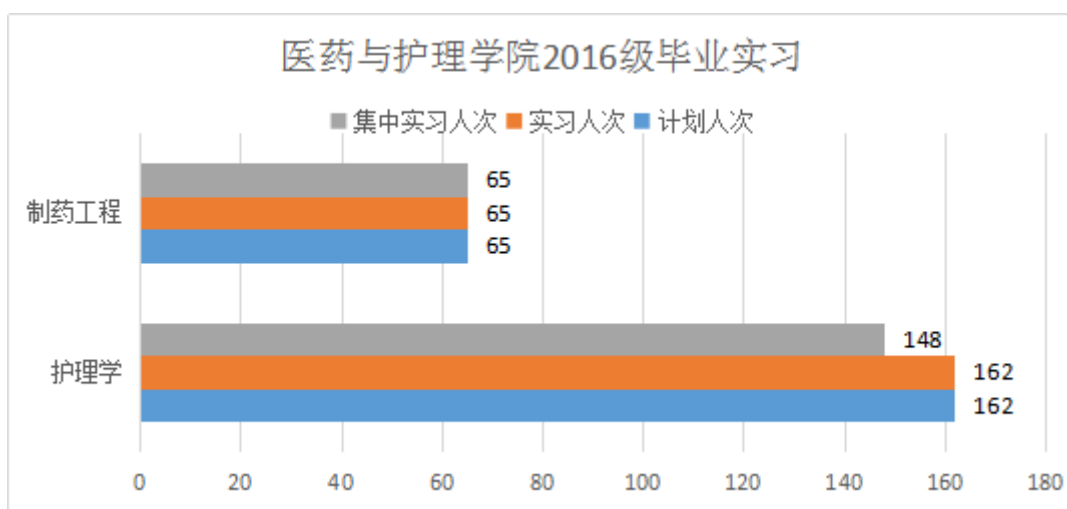
纺织服装学院 2018 级毕业实习，计划实习 117 人次，已参与 117 人次，其中集中实习为 117 人次，

参与率 100.0%。



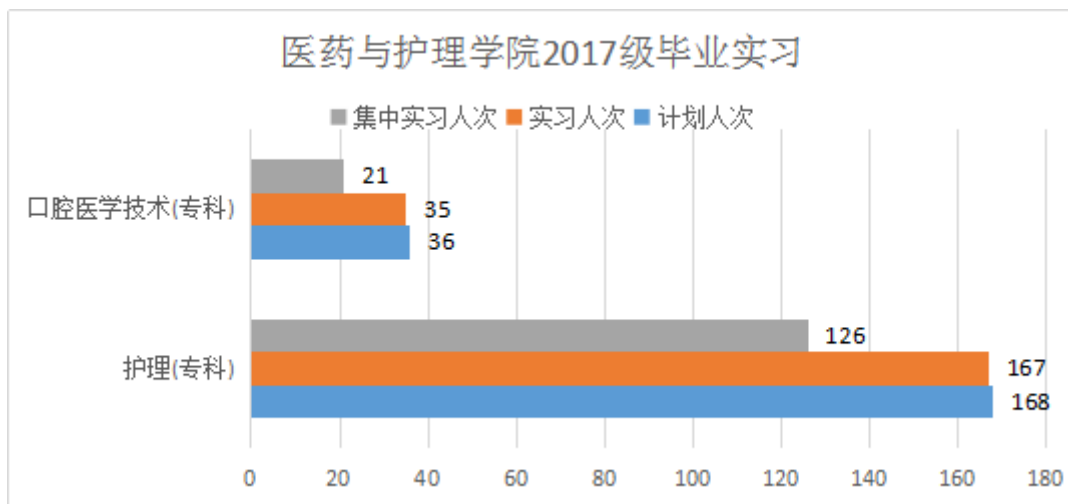
医药与护理学院 2016 级毕业实习,计划实习 227 人次,已参与 227 人次,其中集中实习为 213 人次,

参与率 100.0%。

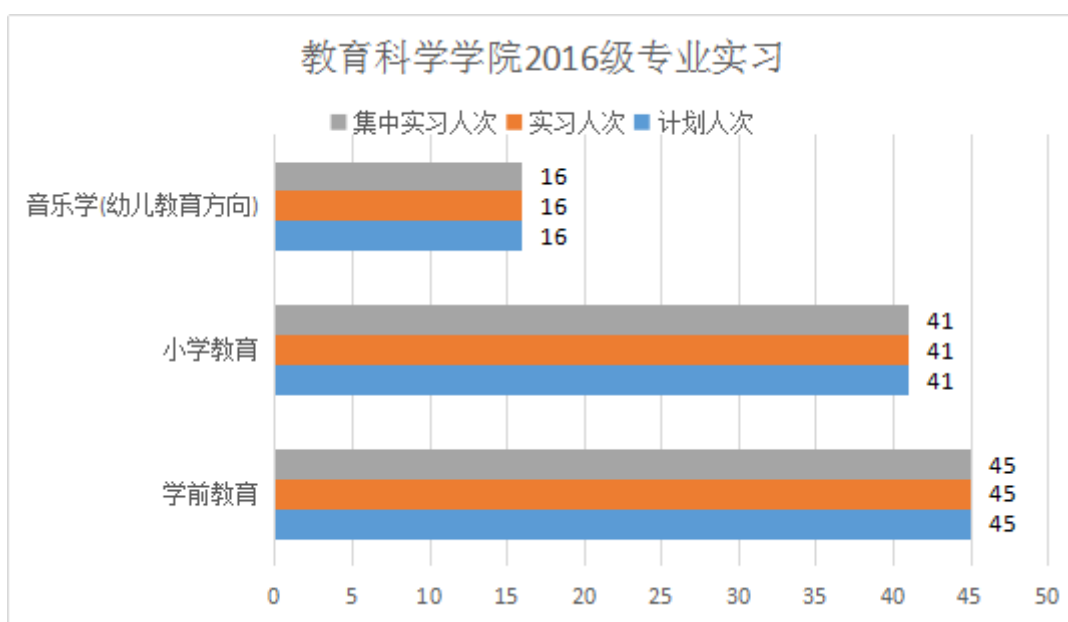


医药与护理学院 2017 级毕业实习,计划实习 204 人次,已参与 202 人次,其中集中实习为 147 人次,

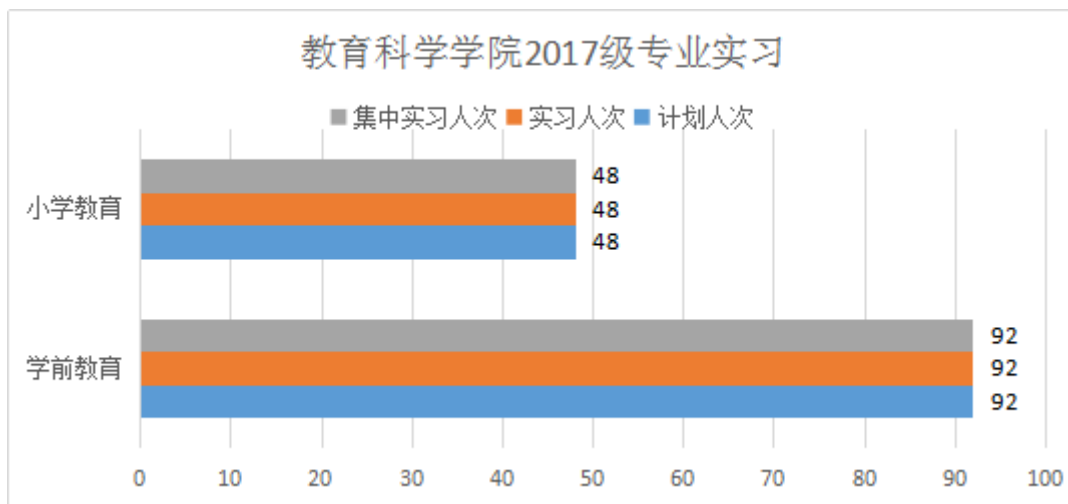
参与率 99.0%。



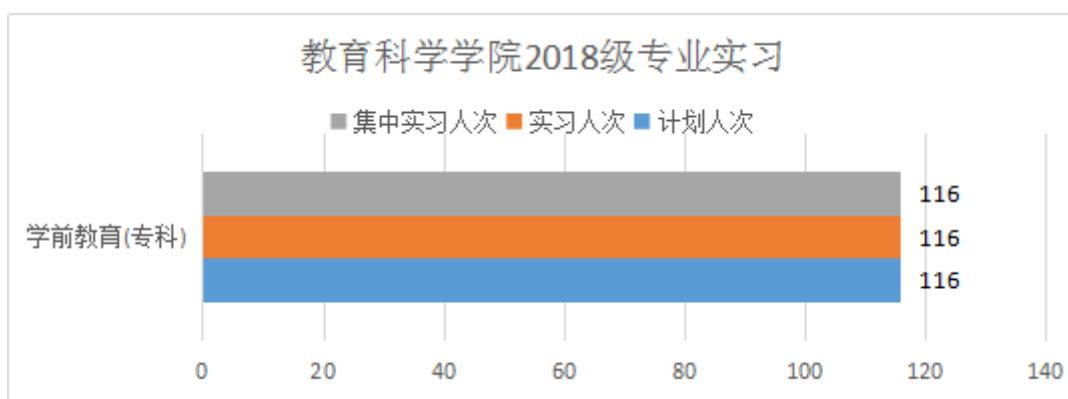
教育科学学院 2016 级专业实习，计划实习 102 人次，已参与 102 人次，其中集中实习为 102 人次，参与率 100.0%。



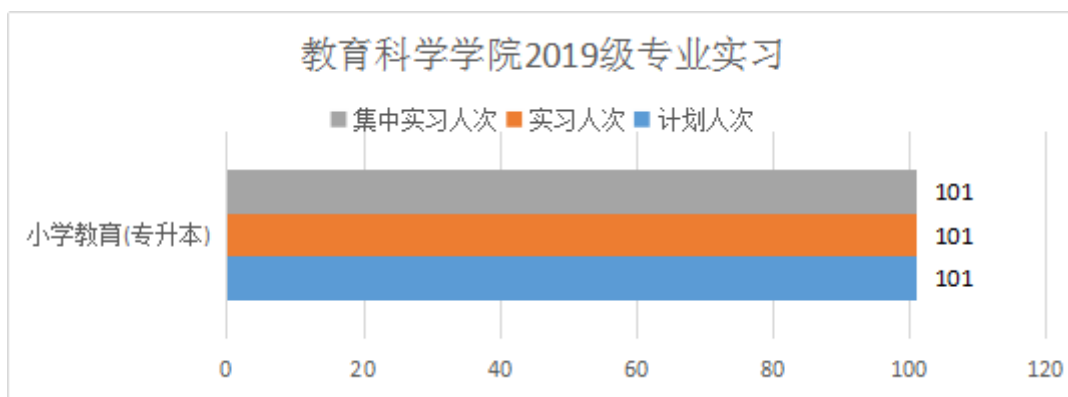
教育科学学院 2017 级专业实习，计划实习 140 人次，已参与 140 人次，其中集中实习为 140 人次，参与率 100.0%。



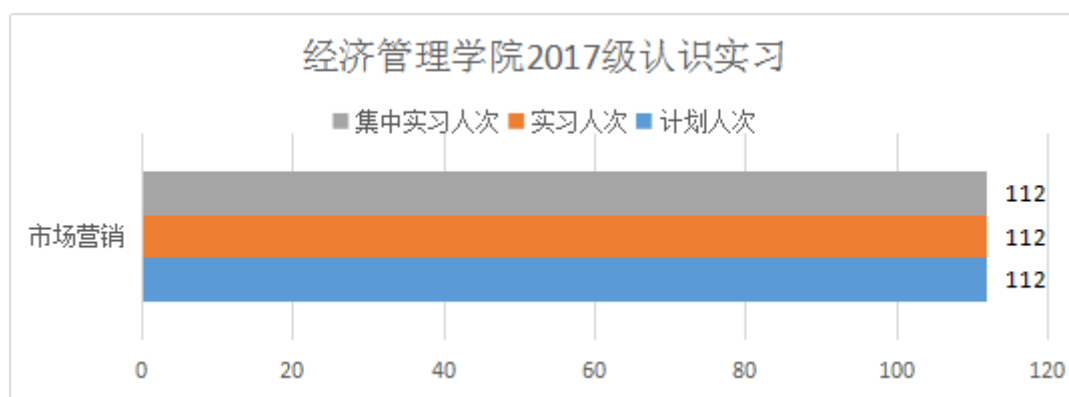
教育科学学院 2018 级专业实习，计划实习 116 人次，已参与 116 人次，其中集中实习为 116 人次，参与率 100.0%。



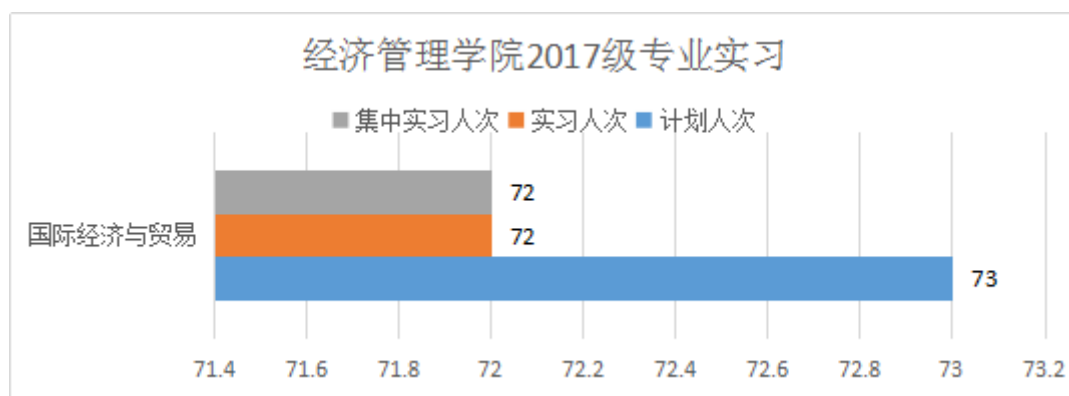
教育科学学院 2019 级专业实习，计划实习 101 人次，已参与 101 人次，其中集中实习为 101 人次，参与率 100.0%。



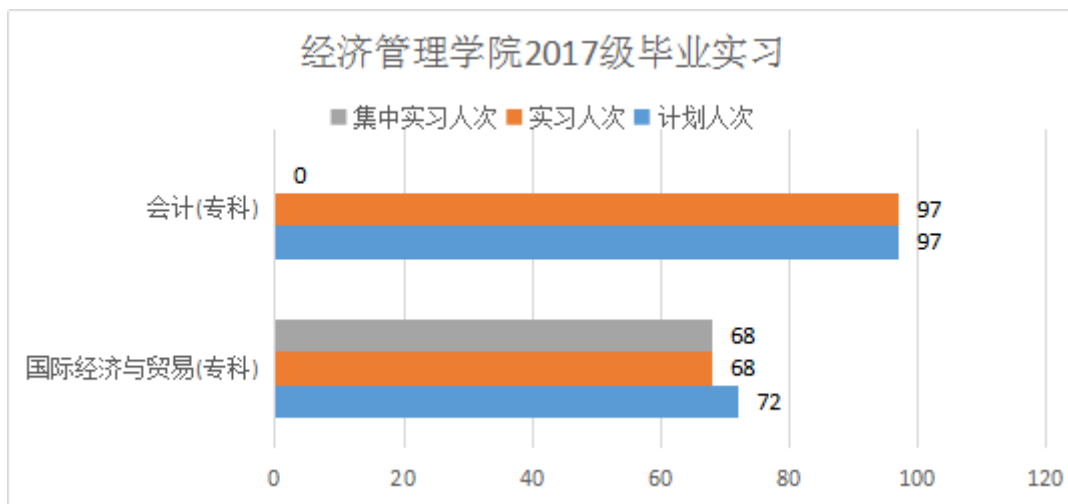
经济管理学院 2017 级认识实习，计划实习 112 人次，已参与 112 人次，其中集中实习为 112 人次，参与率 100.0%。



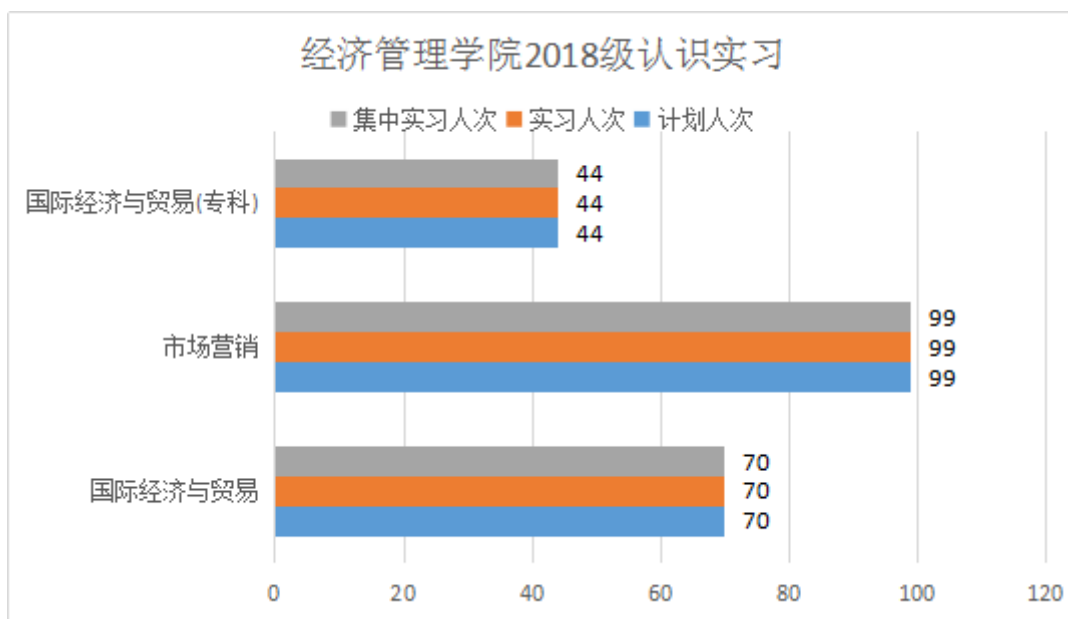
经济管理学院 2017 级专业实习，计划实习 73 人次，已参与 72 人次，其中集中实习为 72 人次，参与率 98.6%。



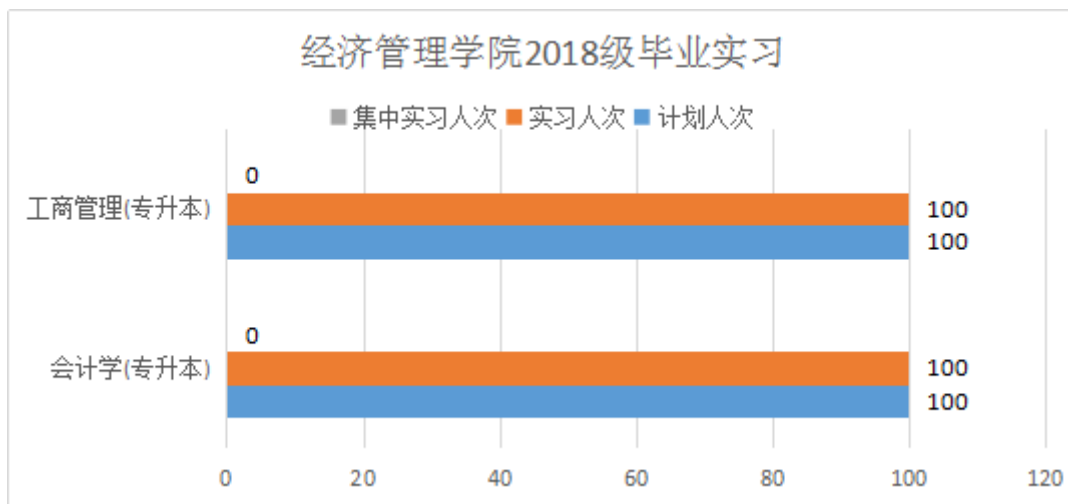
经济管理学院 2017 级毕业实习，计划实习 169 人次，已参与 165 人次，其中集中实习为 68 人次，参与率 97.6%。



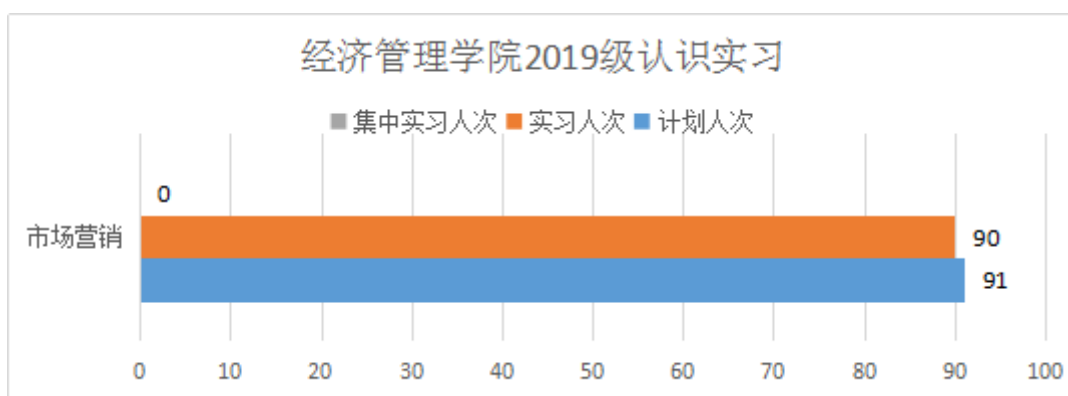
经济管理学院 2018 级认识实习，计划实习 213 人次，已参与 213 人次，其中集中实习为 213 人次，参与率 100.0%。



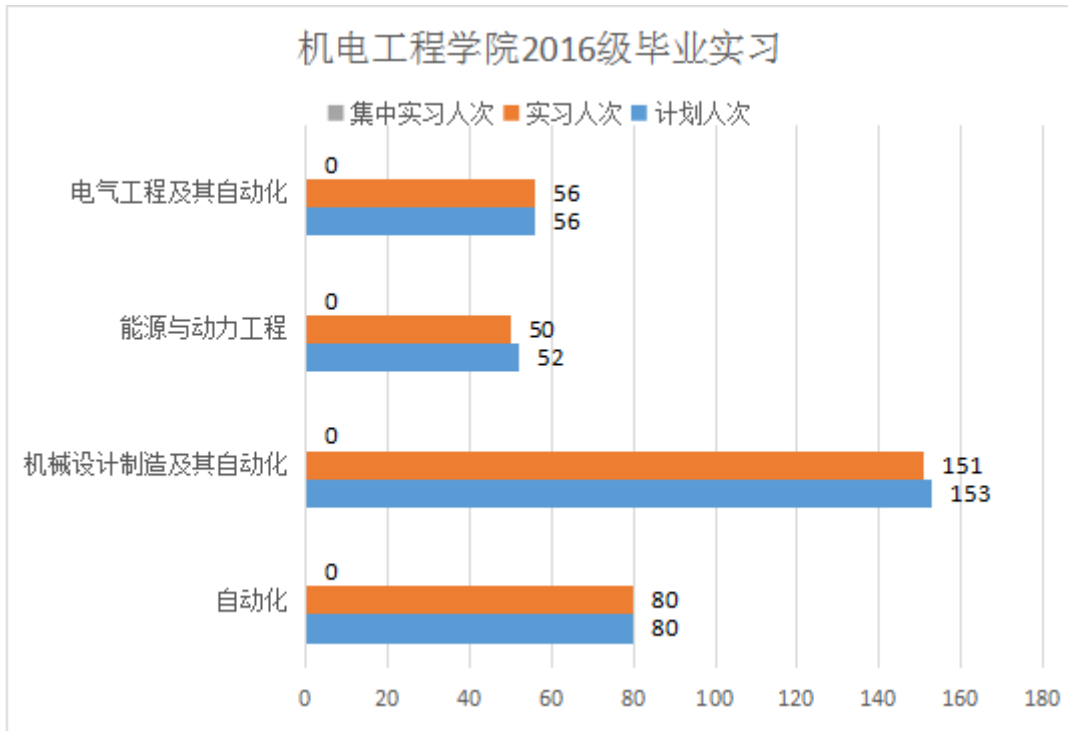
经济管理学院 2018 级毕业实习，计划实习 200 人次，已参与 200 人次，其中集中实习为 0 人次，参与率 100.0%。



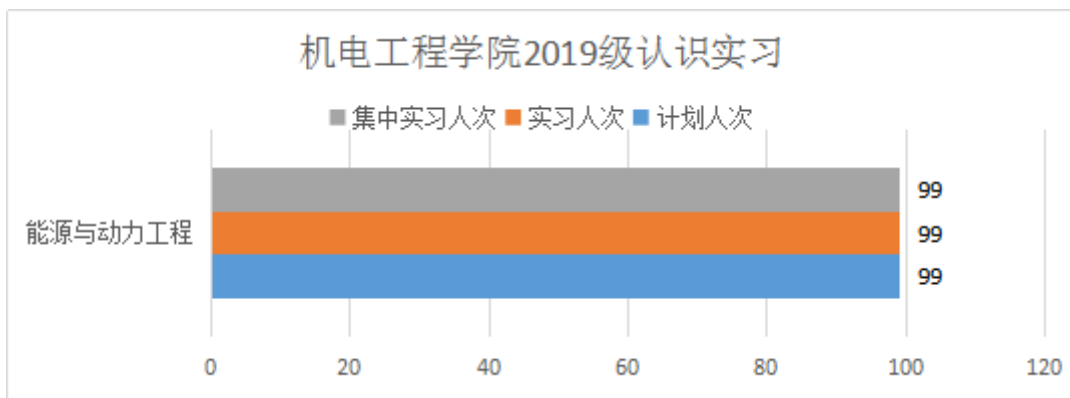
经济管理学院 2019 级认识实习，计划实习 91 人次，已参与 90 人次，其中集中实习为 0 人次，参与率 98.9%。



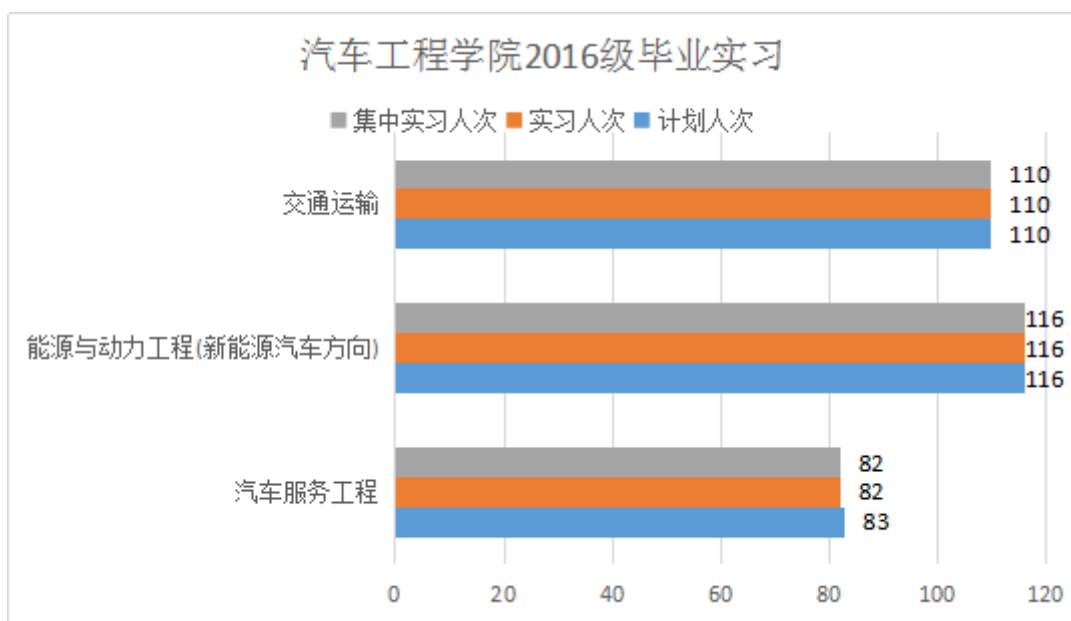
机电工程学院 2016 级毕业实习，计划实习 341 人次，已参与 337 人次，其中集中实习为 0 人次，参与率 98.8%。



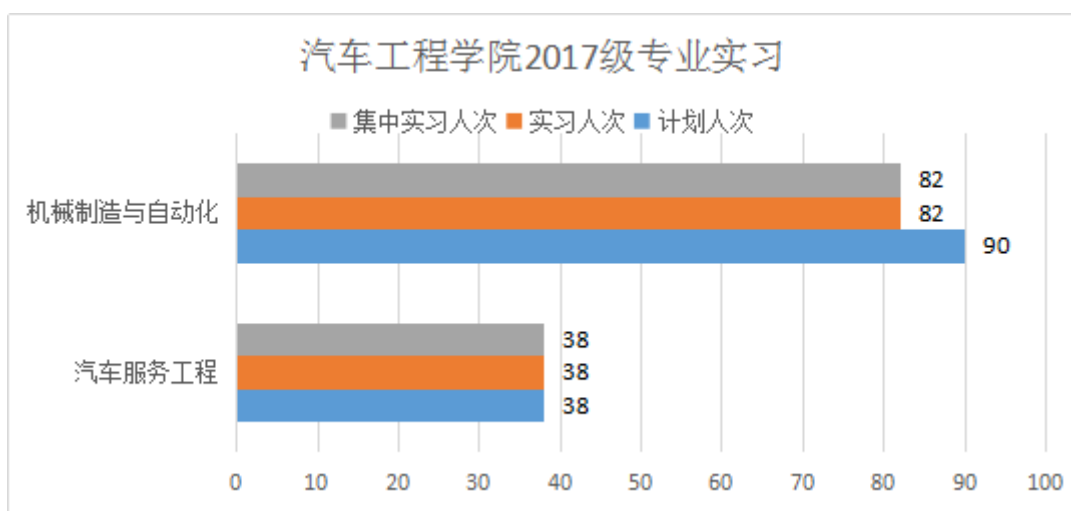
机电工程学院 2019 级认识实习，计划实习 99 人次，已参与 99 人次，其中集中实习为 99 人次，参与率 100.0%。



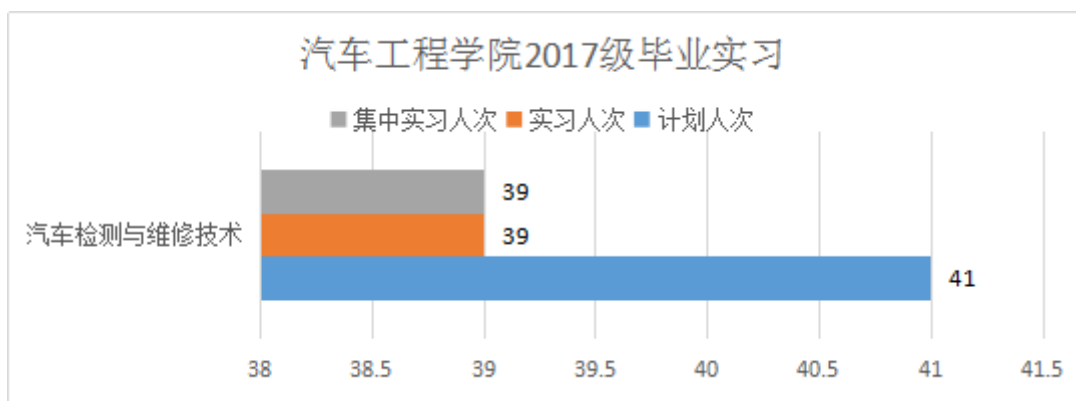
汽车工程学院 2016 级毕业实习，计划实习 309 人次，已参与 308 人次，其中集中实习为 308 人次，参与率 99.7%。



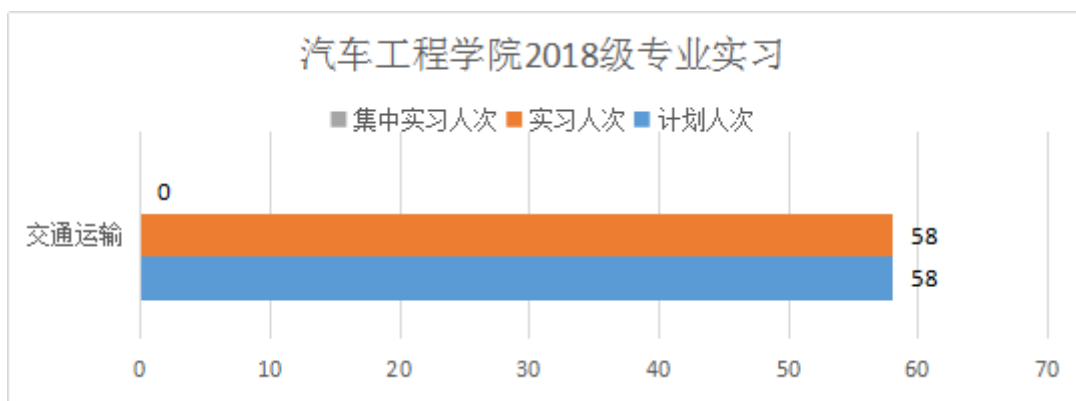
汽车工程学院 2017 级专业实习，计划实习 128 人次，已参与 120 人次，其中集中实习为 120 人次，参与率 93.8%。



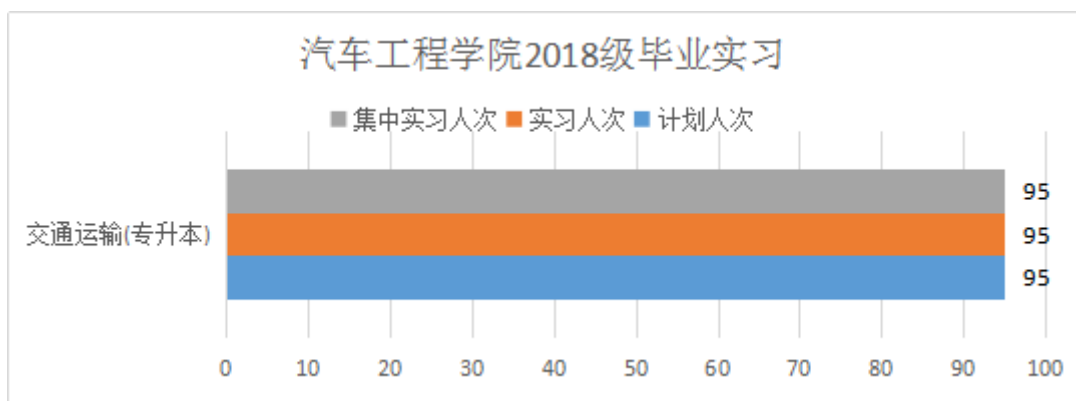
汽车工程学院 2017 级毕业实习，计划实习 41 人次，已参与 39 人次，其中集中实习为 39 人次，参与率 95.1%。



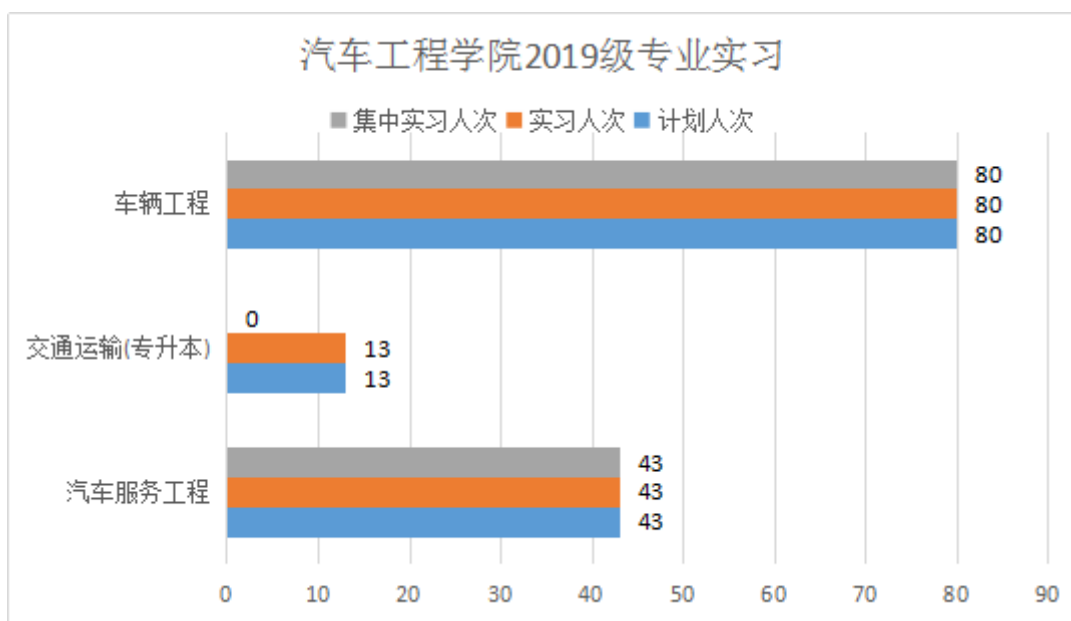
汽车工程学院 2018 级专业实习，计划实习 58 人次，已参与 58 人次，其中集中实习为 0 人次，参与率 100.0%。



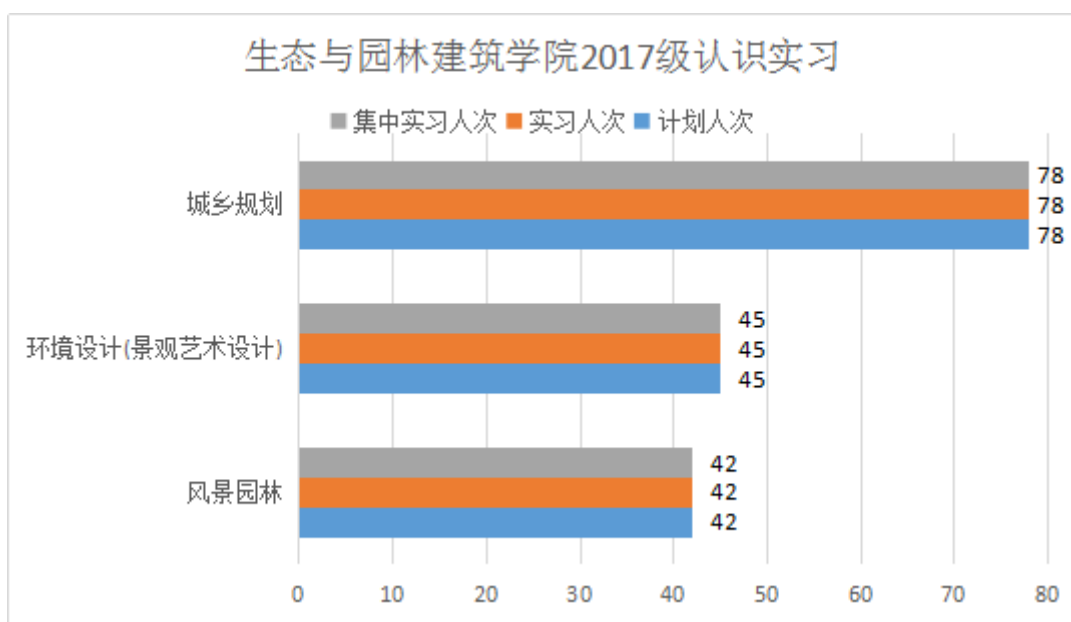
汽车工程学院 2018 级毕业实习，计划实习 95 人次，已参与 95 人次，其中集中实习为 95 人次，参与率 100.0%。



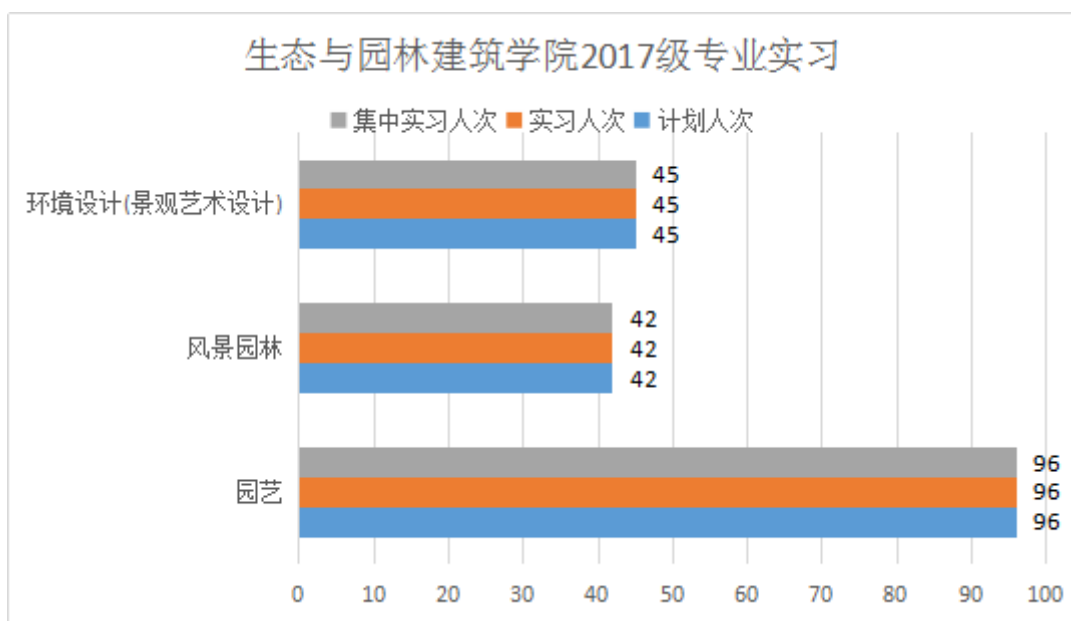
汽车工程学院 2019 级专业实习，计划实习 136 人次，已参与 136 人次，其中集中实习为 123 人次，参与率 100.0%。



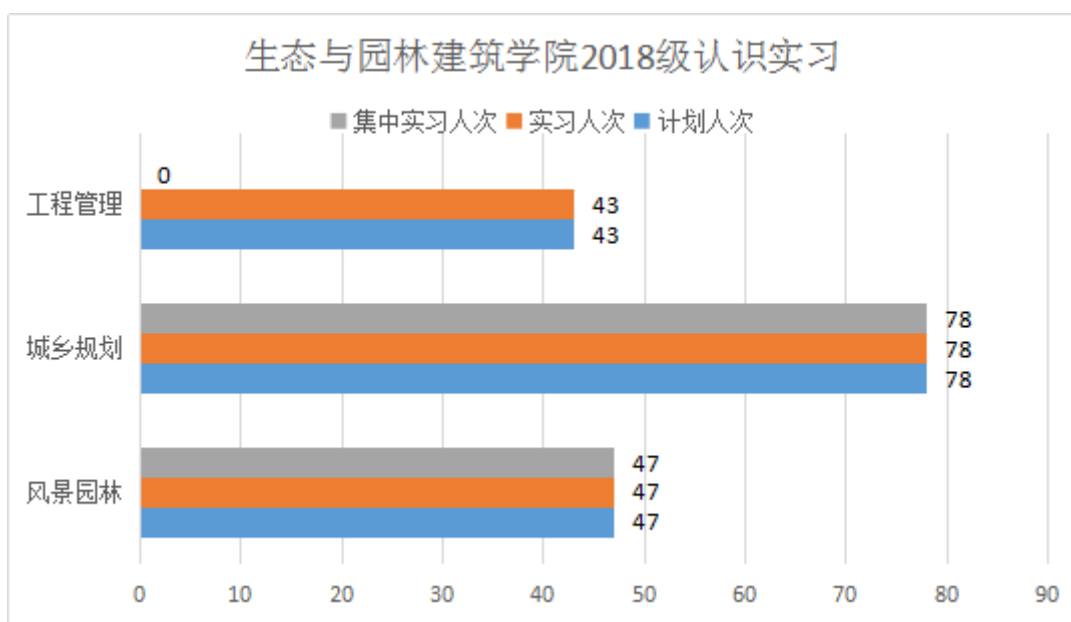
生态与园林建筑学院 2017 级认识实习，计划实习 165 人次，已参与 165 人次，其中集中实习为 165 人次，参与率 100.0%。



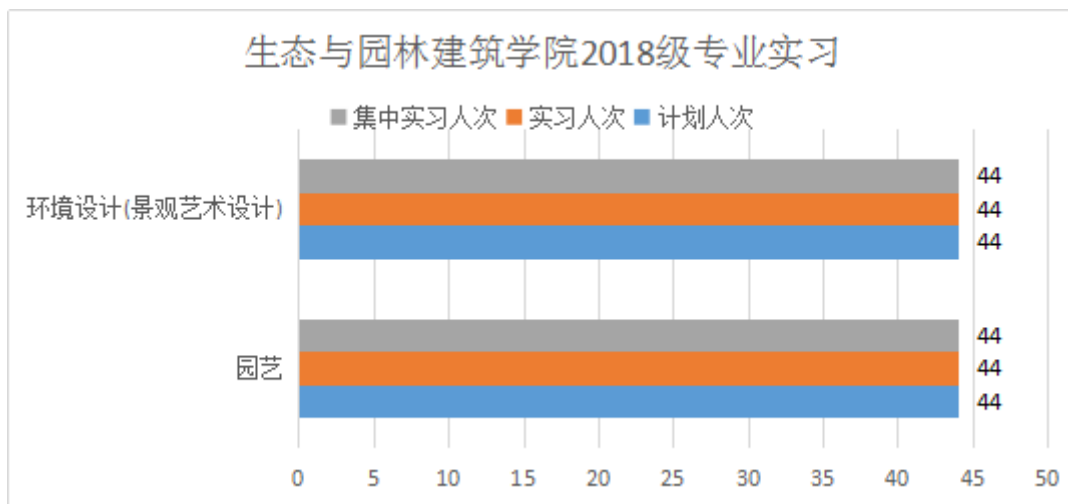
生态与园林建筑学院 2017 级专业实习，计划实习 183 人次，已参与 183 人次，其中集中实习为 183 人次，参与率 100.0%。



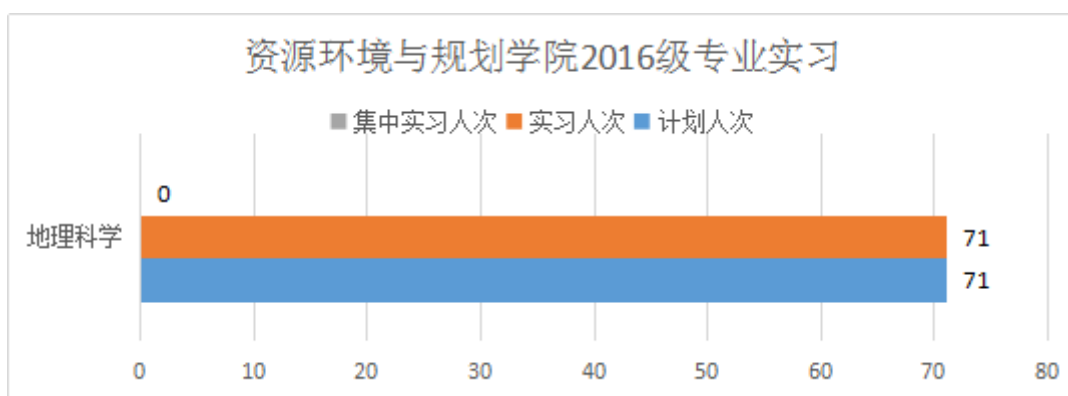
生态与园林建筑学院 2018 级认识实习，计划实习 168 人次，已参与 168 人次，其中集中实习为 125 人次，参与率 100.0%。



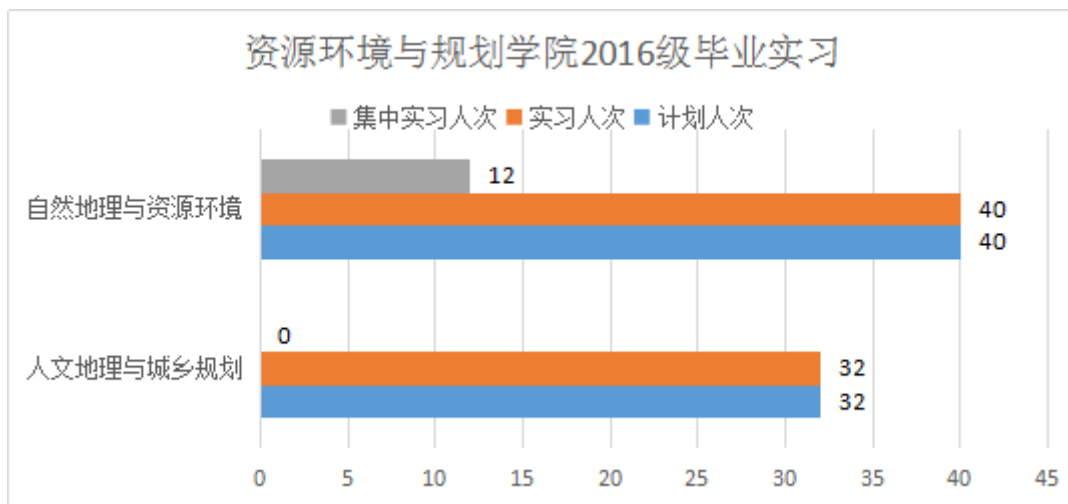
生态与园林建筑学院 2018 级专业实习，计划实习 88 人次，已参与 88 人次，其中集中实习为 88 人次，参与率 100.0%。



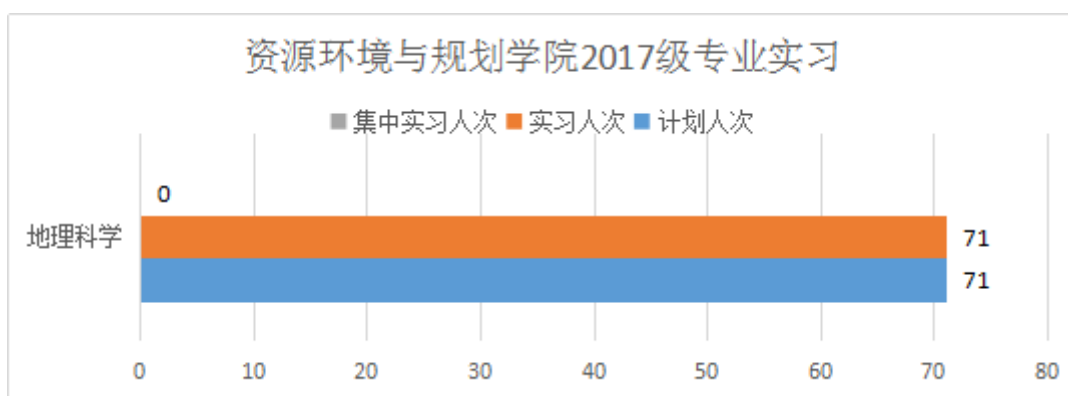
资源环境与规划学院 2016 级专业实习，计划实习 71 人次，已参与 71 人次，其中集中实习为 0 人次，参与率 100.0%。



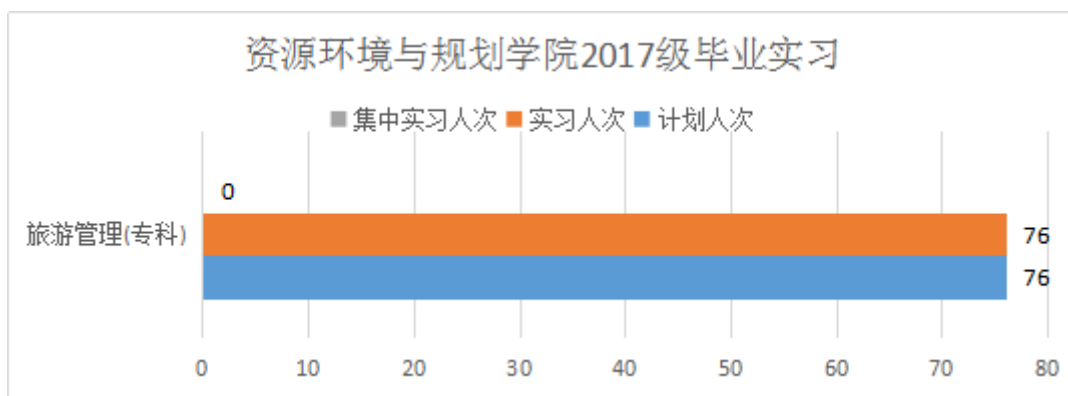
资源环境与规划学院 2016 级毕业实习，计划实习 72 人次，已参与 72 人次，其中集中实习为 12 人次，参与率 100.0%。



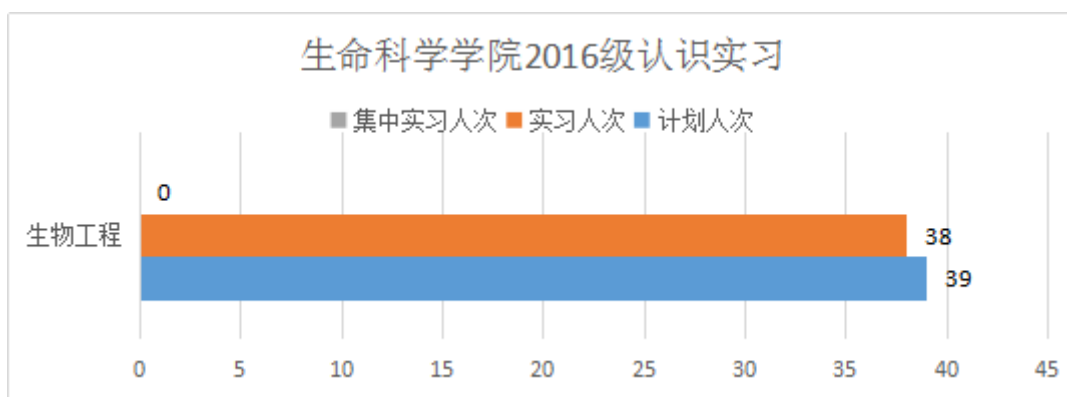
资源环境与规划学院 2017 级专业实习，计划实习 71 人次，已参与 71 人次，其中集中实习为 0 人次，参与率 100.0%。



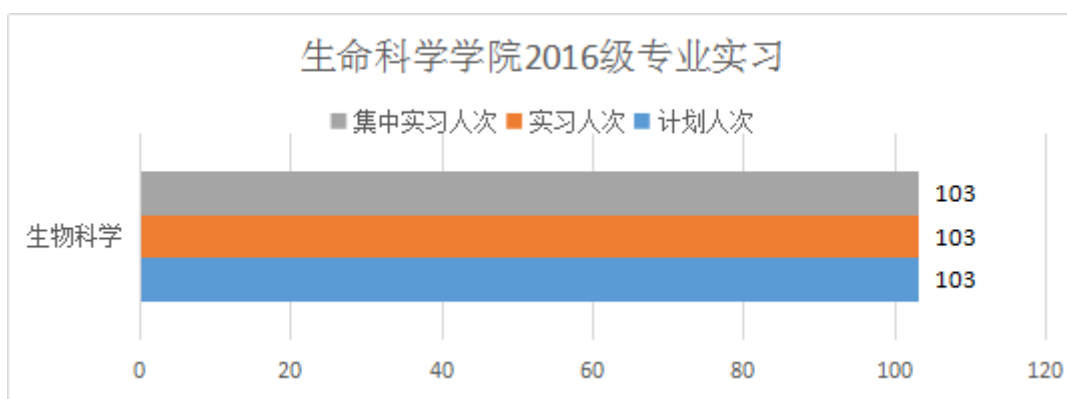
资源环境与规划学院 2017 级毕业实习，计划实习 76 人次，已参与 76 人次，其中集中实习为 0 人次，参与率 100.0%。



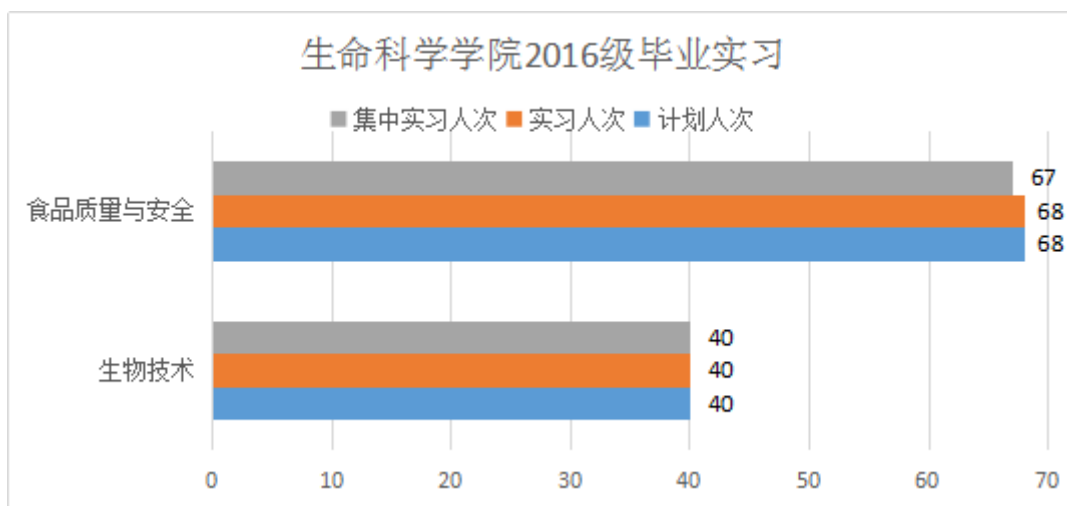
生命科学学院 2016 级认识实习，计划实习 39 人次，已参与 38 人次，其中集中实习为 0 人次，参与率 97.4%。



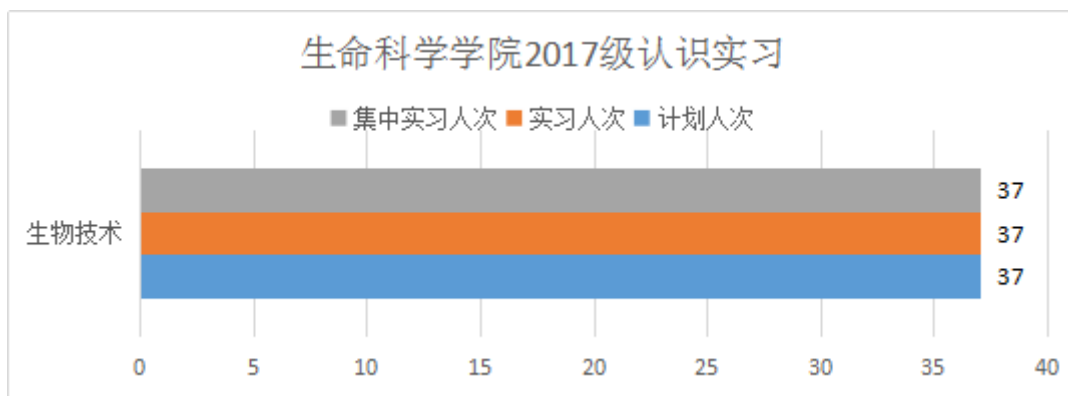
生命科学学院 2016 级专业实习，计划实习 103 人次，已参与 103 人次，其中集中实习为 103 人次，参与率 100.0%。



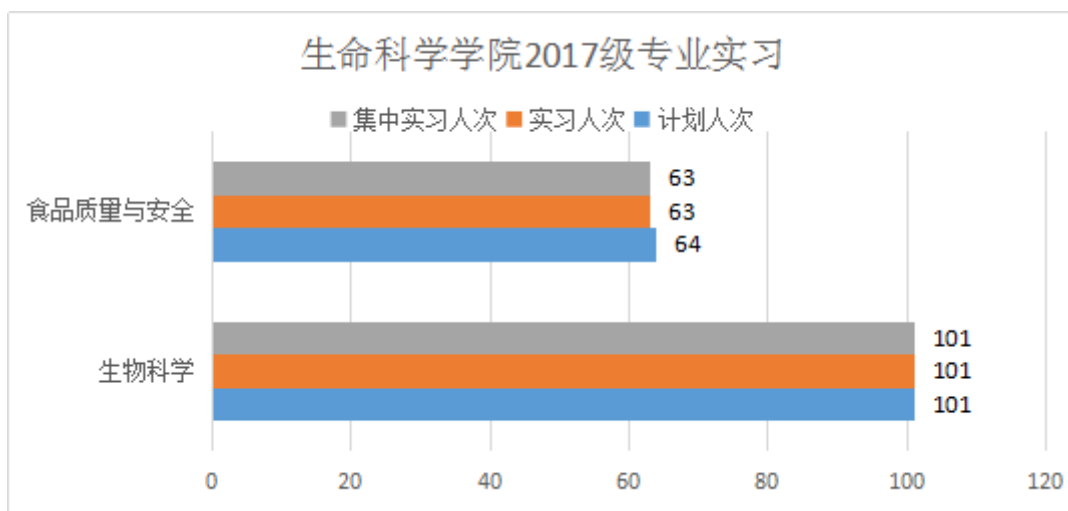
生命科学学院 2016 级毕业实习，计划实习 108 人次，已参与 108 人次，其中集中实习为 107 人次，参与率 100.0%。



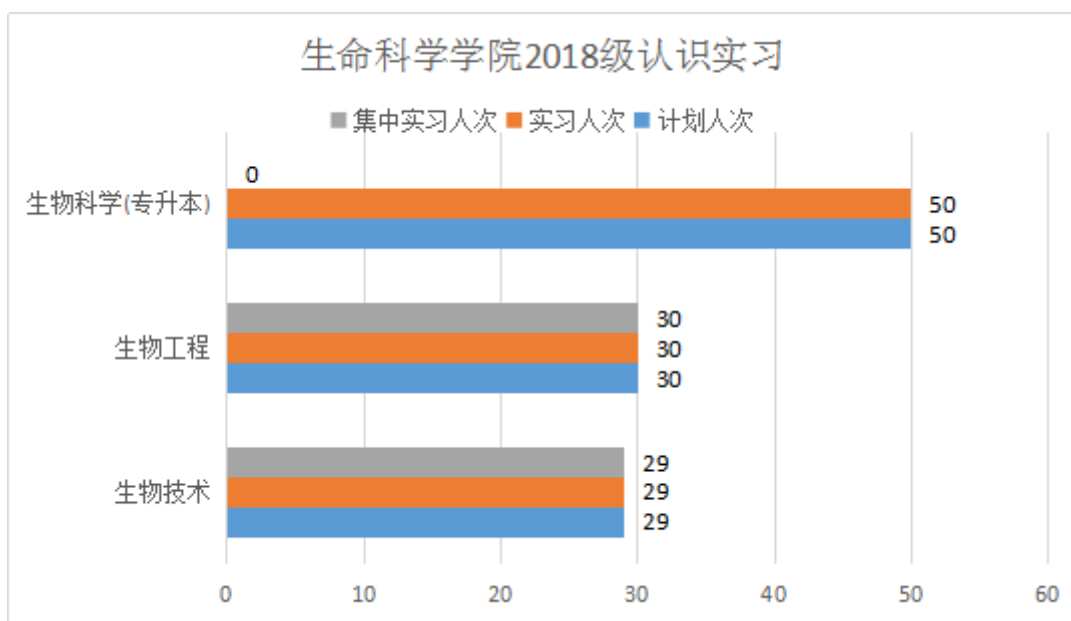
生命科学学院 2017 级认识实习，计划实习 37 人次，已参与 37 人次，其中集中实习为 37 人次，参与率 100.0%。



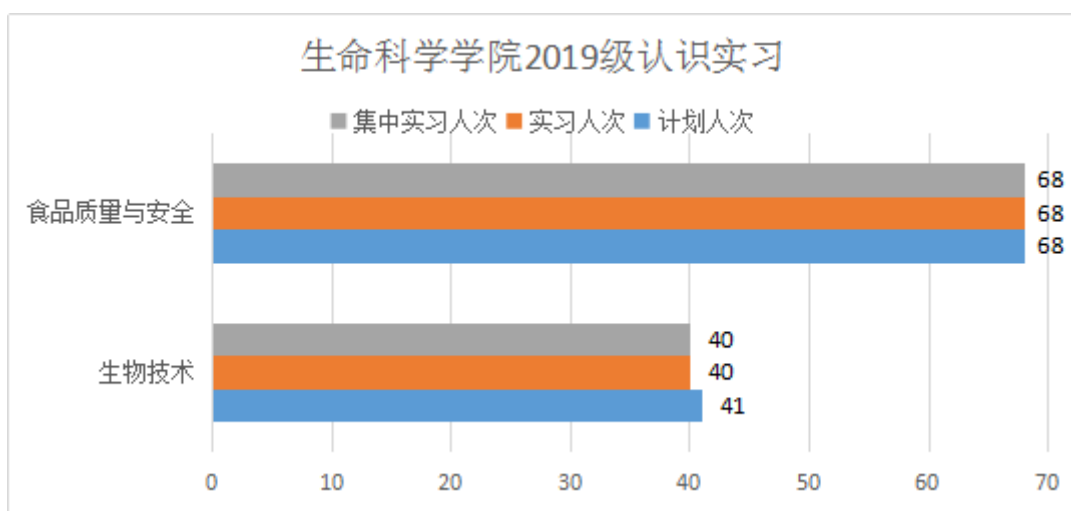
生命科学学院 2017 级专业实习，计划实习 165 人次，已参与 164 人次，其中集中实习为 164 人次，参与率 99.4%。



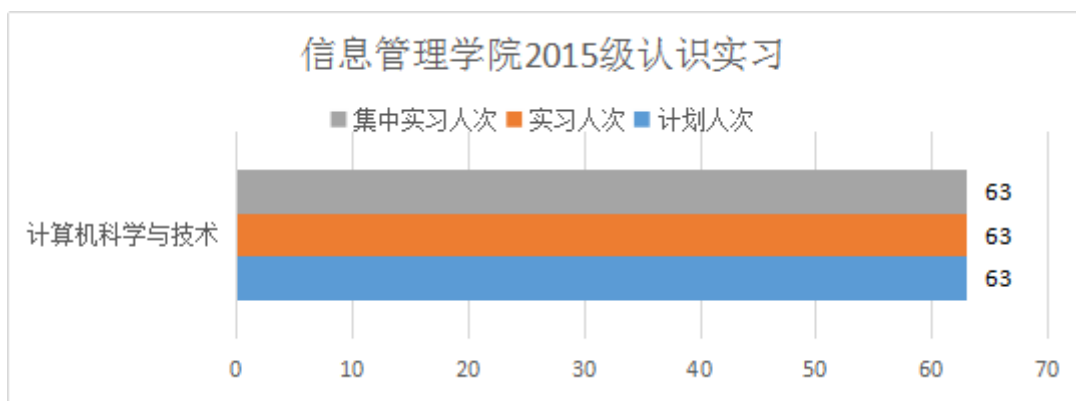
生命科学学院 2018 级认识实习，计划实习 109 人次，已参与 109 人次，其中集中实习为 59 人次，参与率 100.0%。



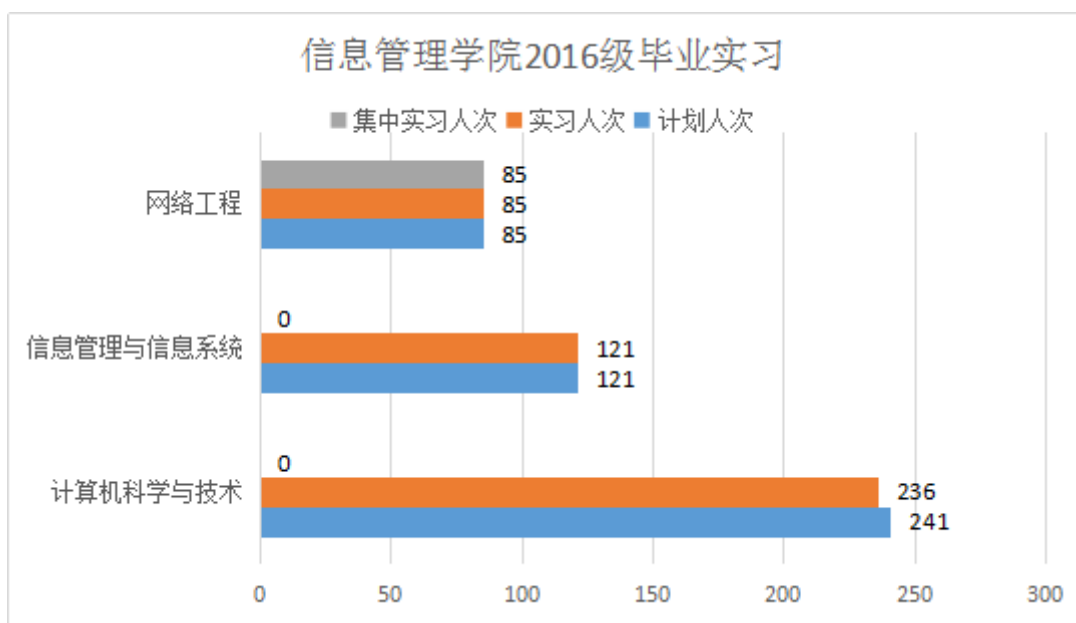
生命科学学院 2019 级认识实习，计划实习 109 人次，已参与 108 人次，其中集中实习为 108 人次，参与率 99.1%。



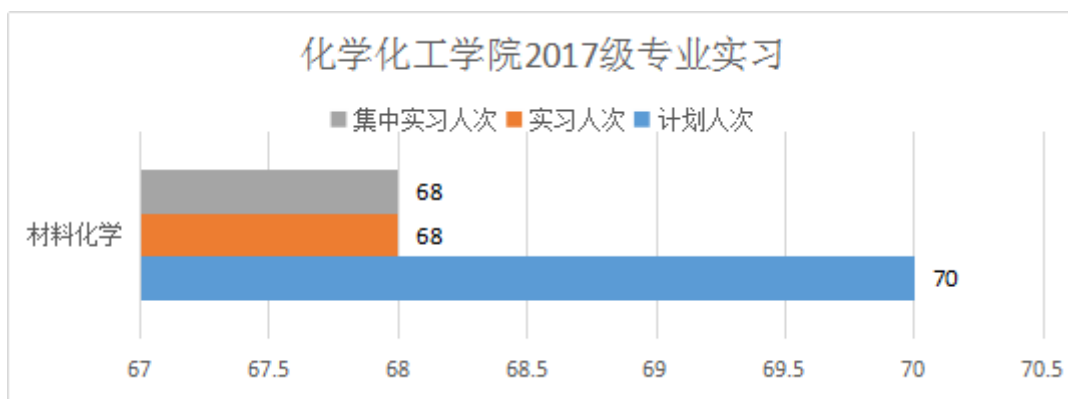
信息管理学院 2015 级认识实习，计划实习 63 人次，已参与 63 人次，其中集中实习为 63 人次，参与率 100.0%。



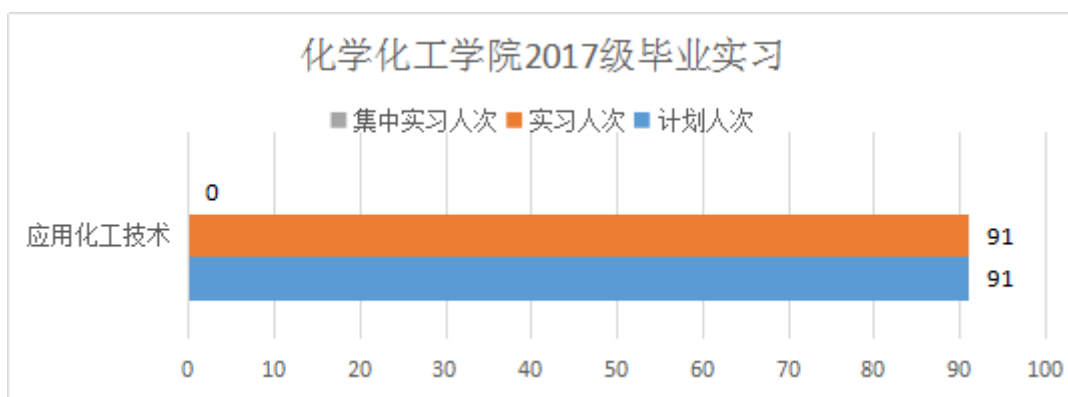
信息管理学院 2016 级毕业实习，计划实习 447 人次，已参与 442 人次，其中集中实习为 85 人次，参与率 98.9%。



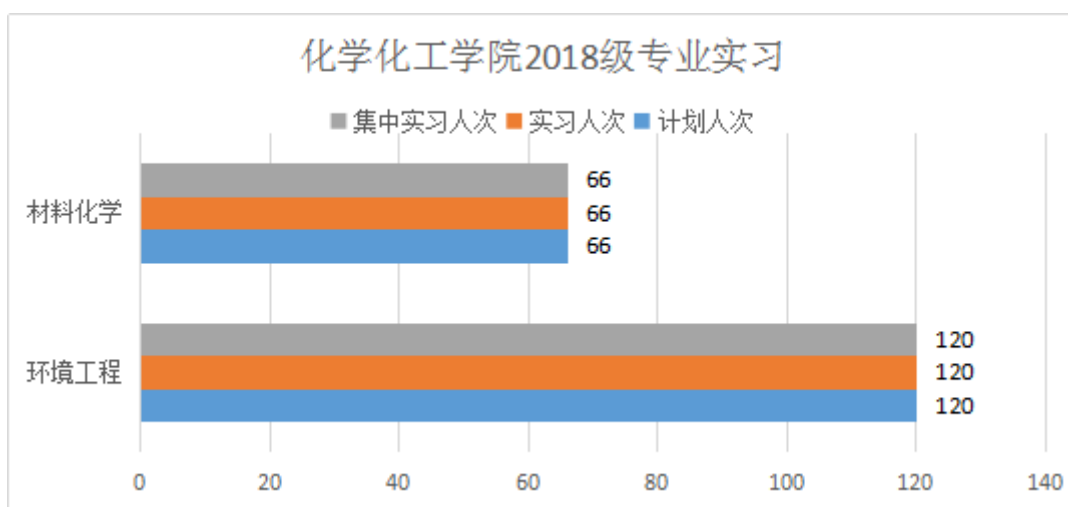
化学化工学院 2017 级专业实习，计划实习 70 人次，已参与 68 人次，其中集中实习为 68 人次，参与率 97.1%。



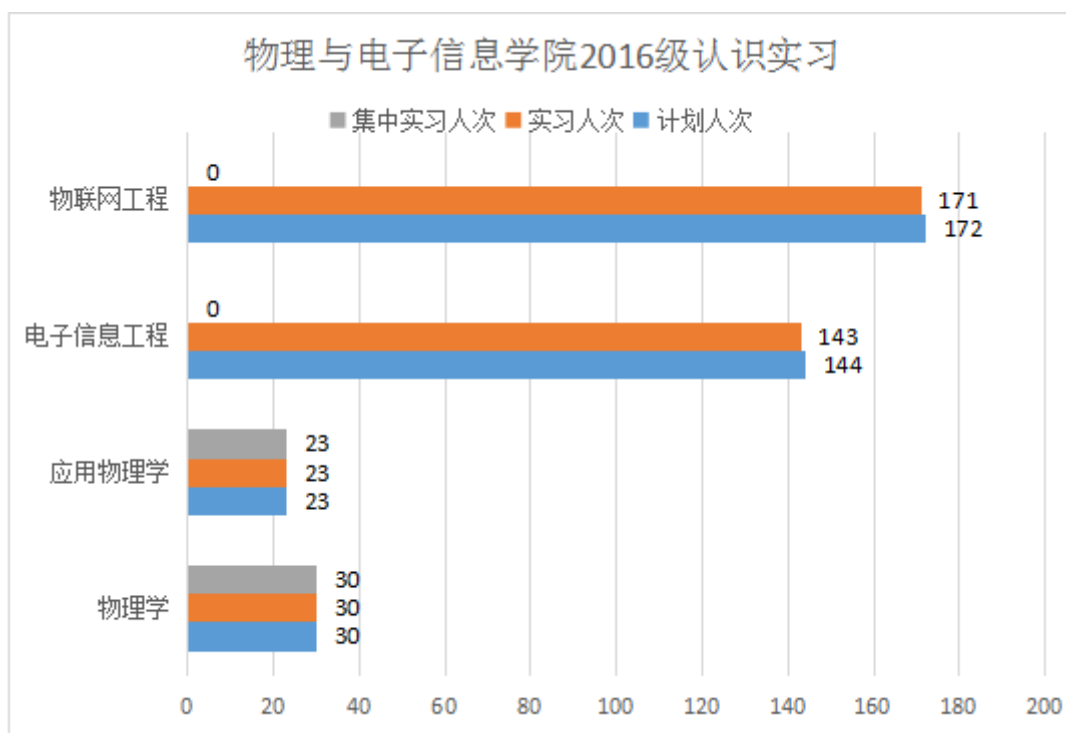
化学化工学院 2017 级毕业实习，计划实习 91 人次，已参与 91 人次，其中集中实习为 0 人次，参与率 100.0%。



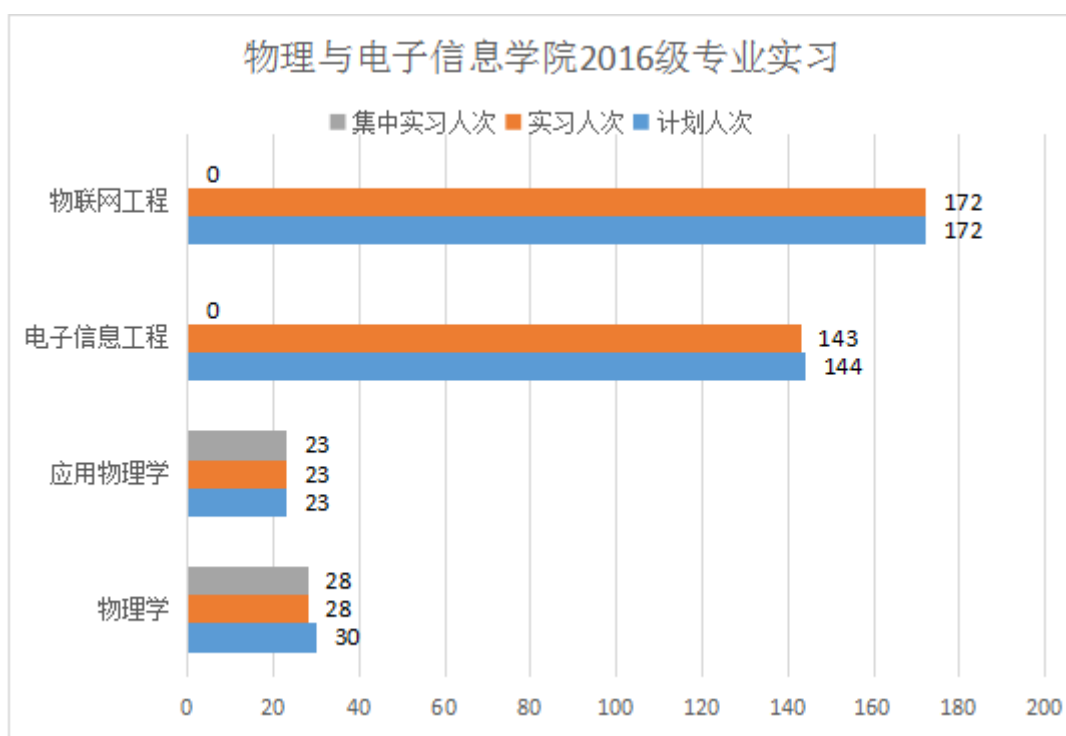
化学化工学院 2018 级专业实习，计划实习 186 人次，已参与 186 人次，其中集中实习为 186 人次，参与率 100.0%。



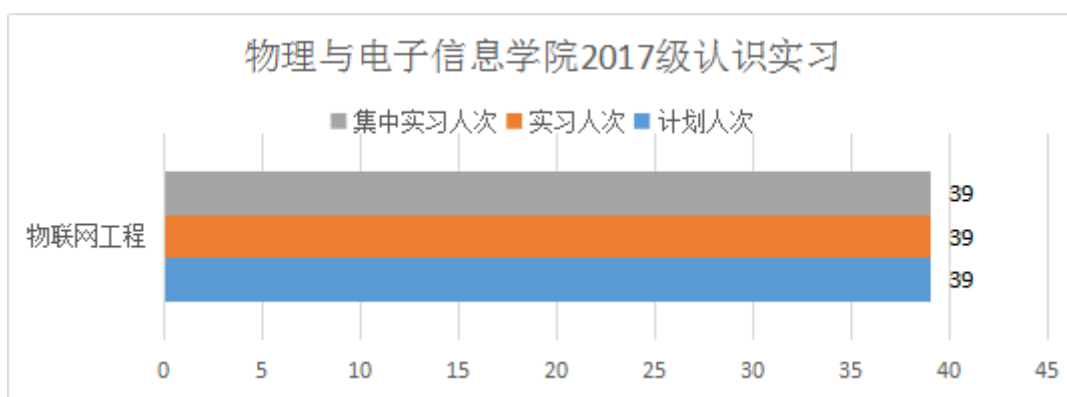
物理与电子信息学院 2016 级认识实习，计划实习 369 人次，已参与 367 人次，其中集中实习为 53 人次，参与率 99.5%。



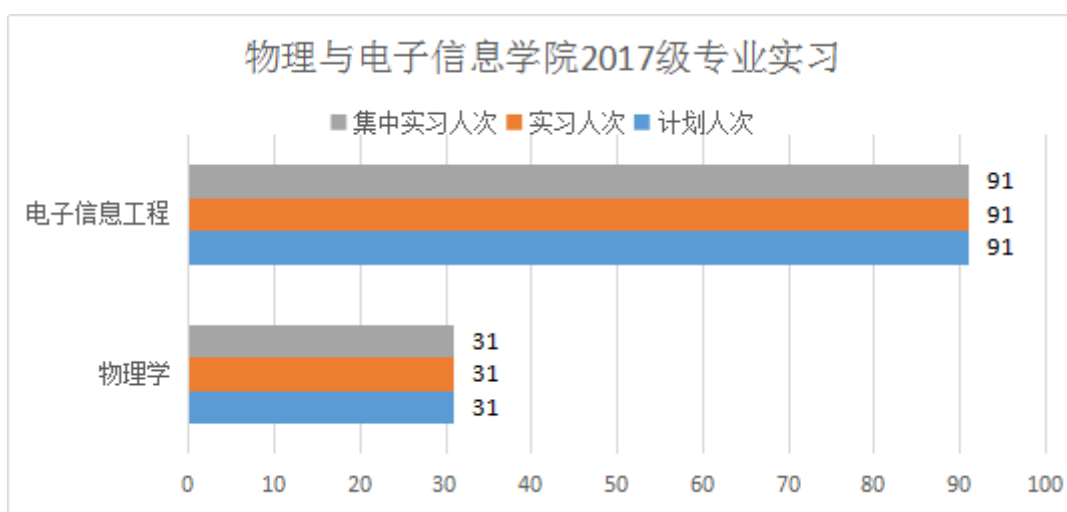
物理与电子信息学院 2016 级专业实习，计划实习 369 人次，已参与 366 人次，其中集中实习为 51 人次，参与率 99.2%。



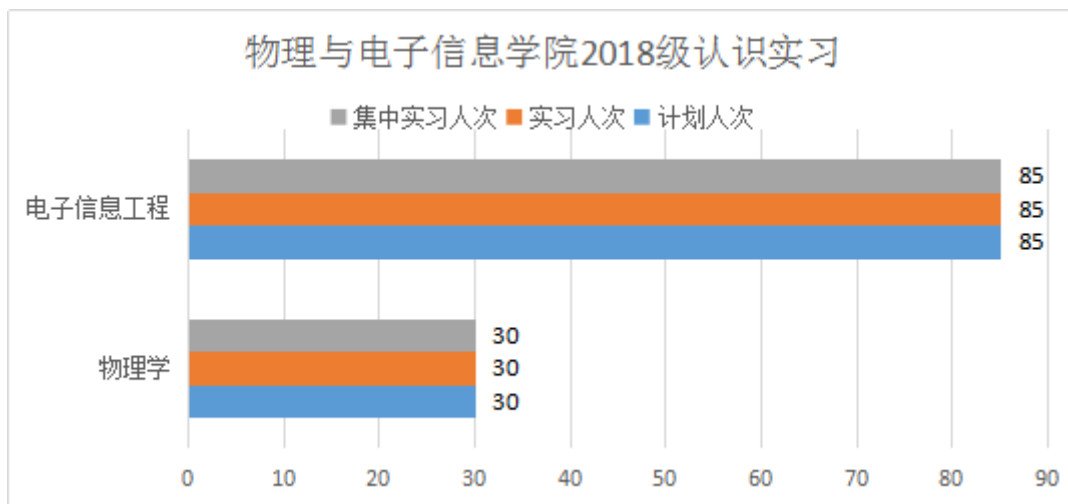
物理与电子信息学院 2017 级认识实习,计划实习 39 人次,已参与 39 人次,其中集中实习为 39 人次,参与率 100.0%。



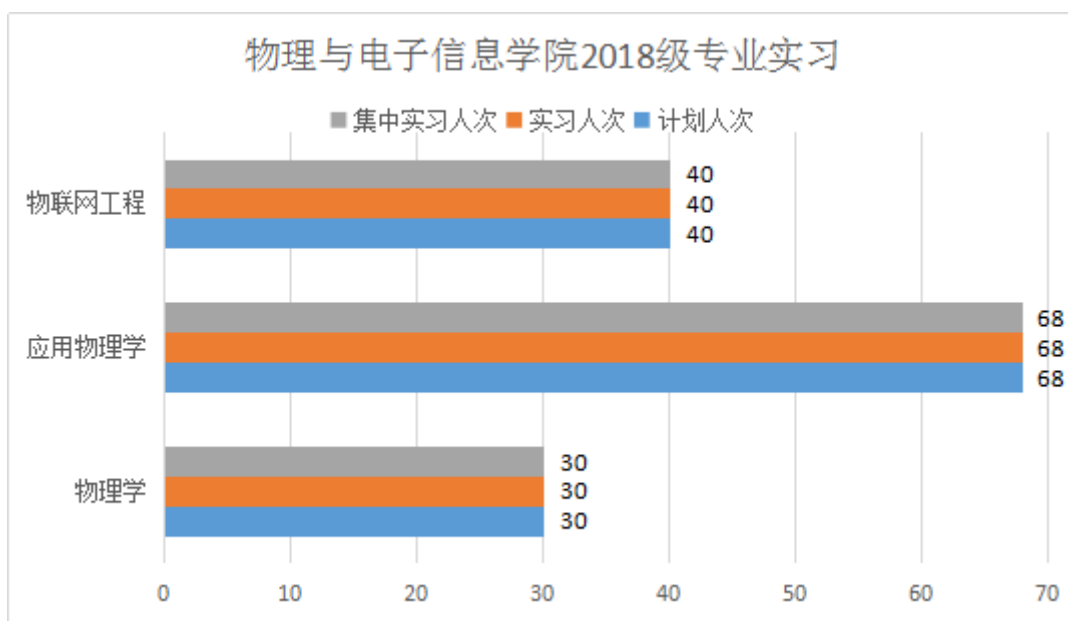
物理与电子信息学院 2017 级专业实习,计划实习 122 人次,已参与 122 人次,其中集中实习为 122 人次,参与率 100.0%。



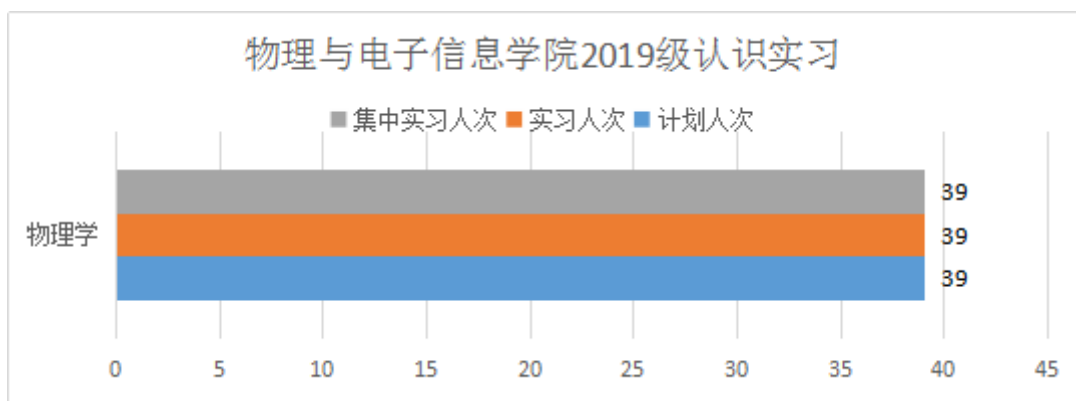
物理与电子信息学院 2018 级认识实习,计划实习 115 人次,已参与 115 人次,其中集中实习为 115 人次,参与率 100.0%。



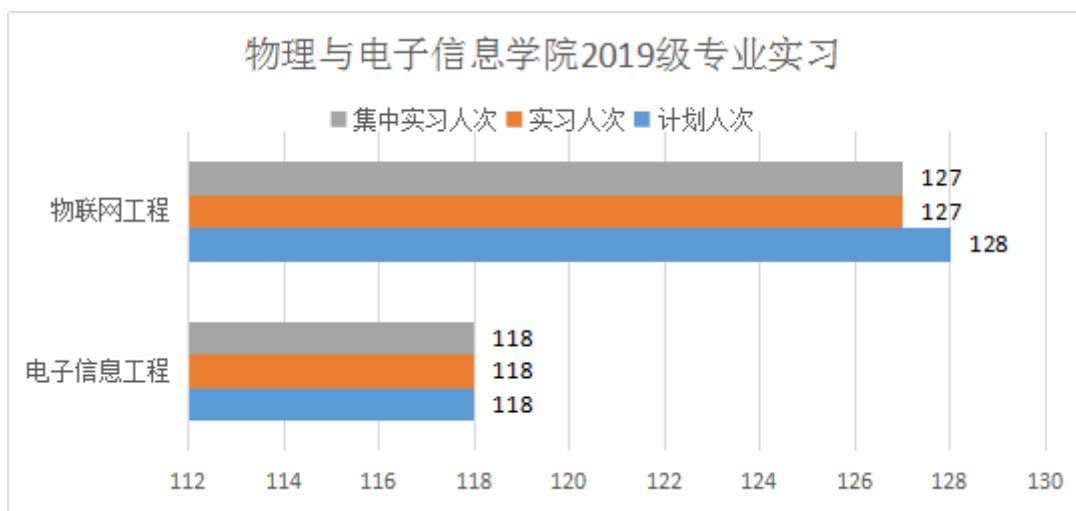
物理与电子信息学院 2018 级专业实习，计划实习 138 人次，已参与 138 人次，其中集中实习为 138 人次，参与率 100.0%。



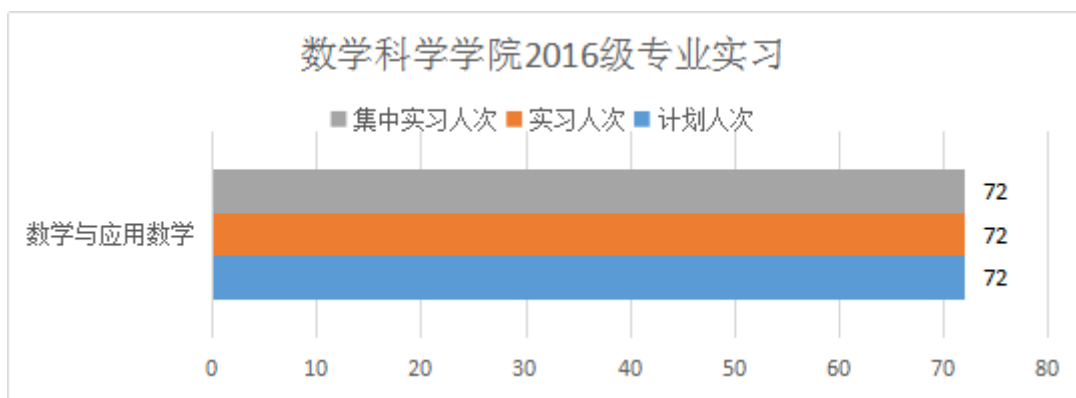
物理与电子信息学院 2019 级认识实习，计划实习 39 人次，已参与 39 人次，其中集中实习为 39 人次，参与率 100.0%。



物理与电子信息学院 2019 级专业实习，计划实习 246 人次，已参与 245 人次，其中集中实习为 245 人次，参与率 99.6%。

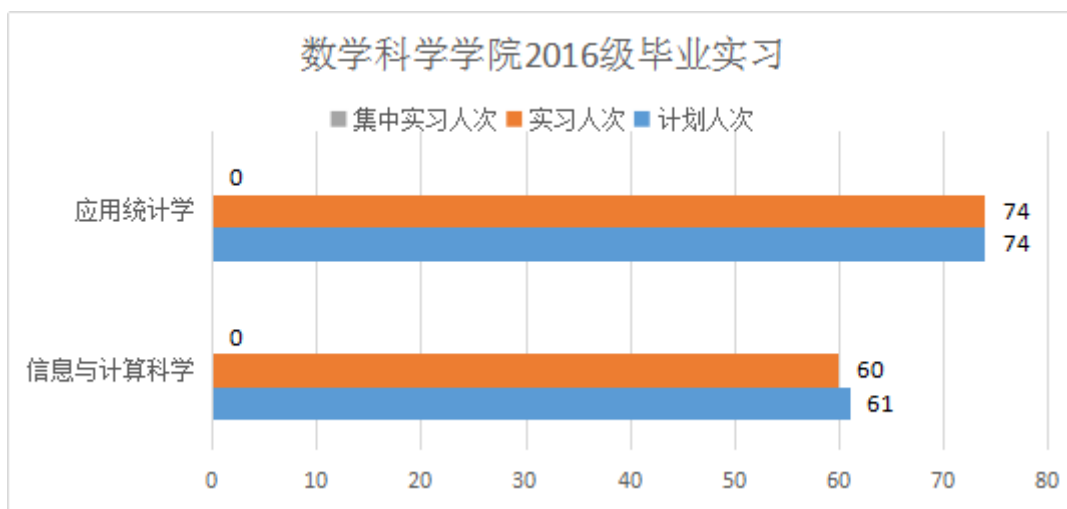


数学科学学院 2016 级专业实习，计划实习 72 人次，已参与 72 人次，其中集中实习为 72 人次，参与率 100.0%。

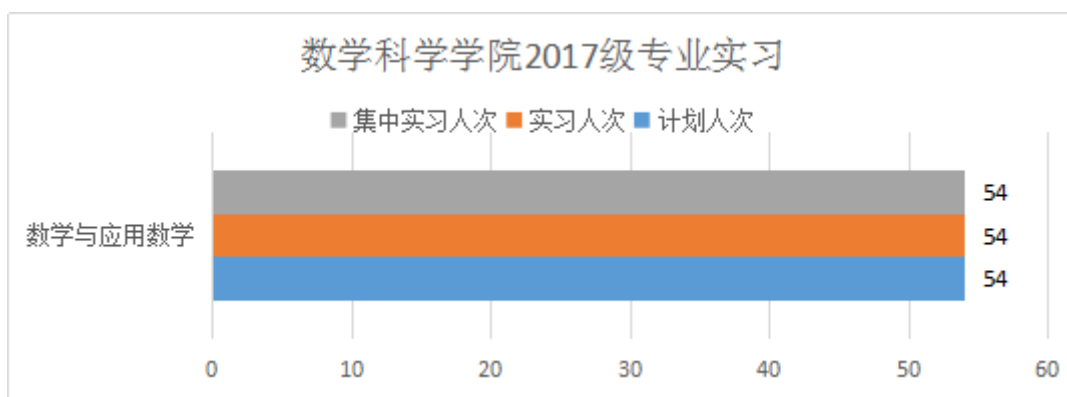


数学科学学院 2016 级毕业实习，计划实习 135 人次，已参与 134 人次，其中集中实习为 0 人次，参

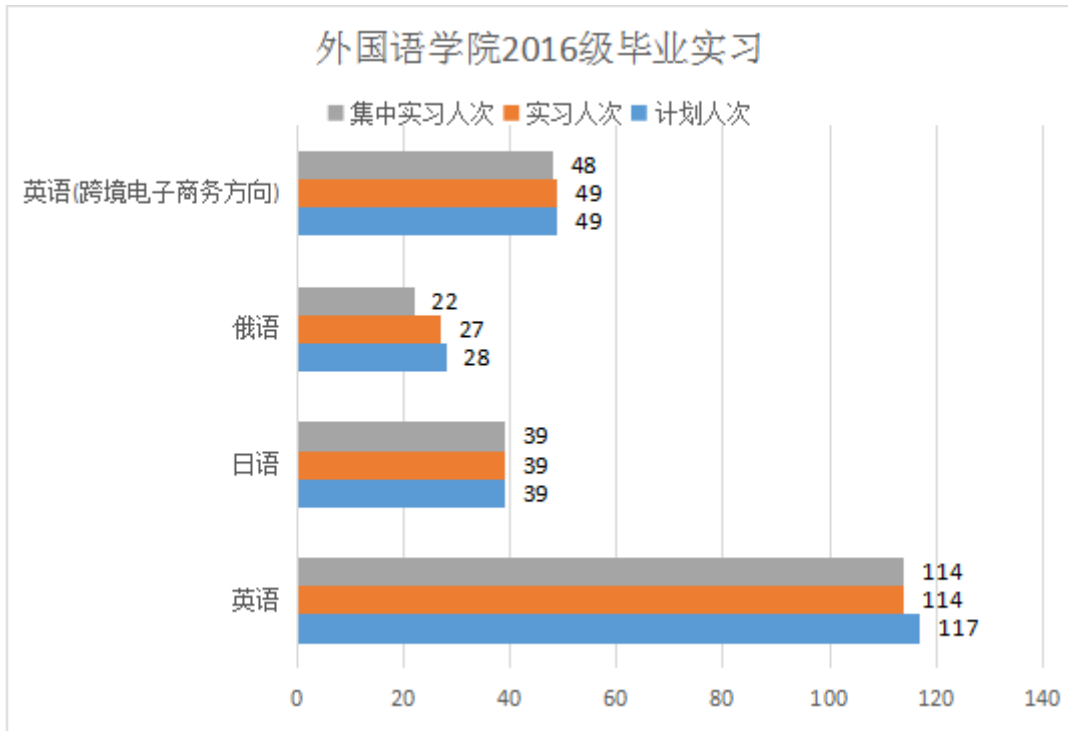
与率 99.3%。



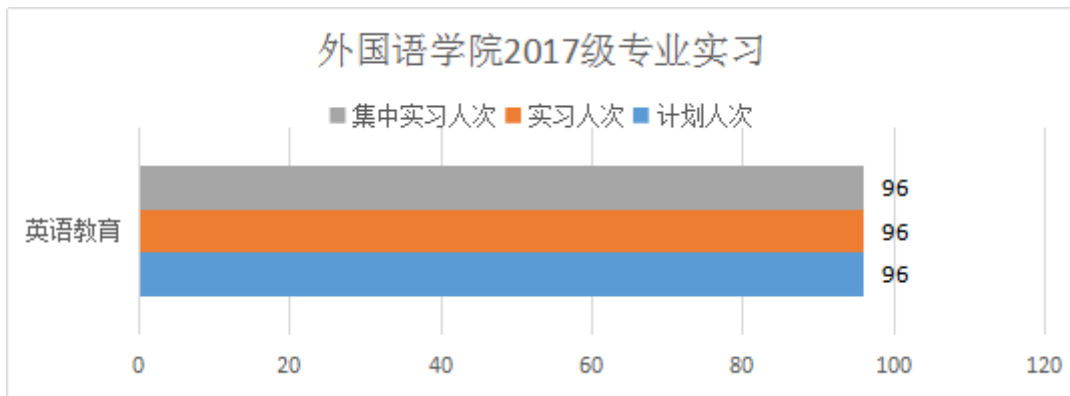
数学科学学院 2017 级专业实习，计划实习 54 人次，已参与 54 人次，其中集中实习为 54 人次，参与率 100.0%。



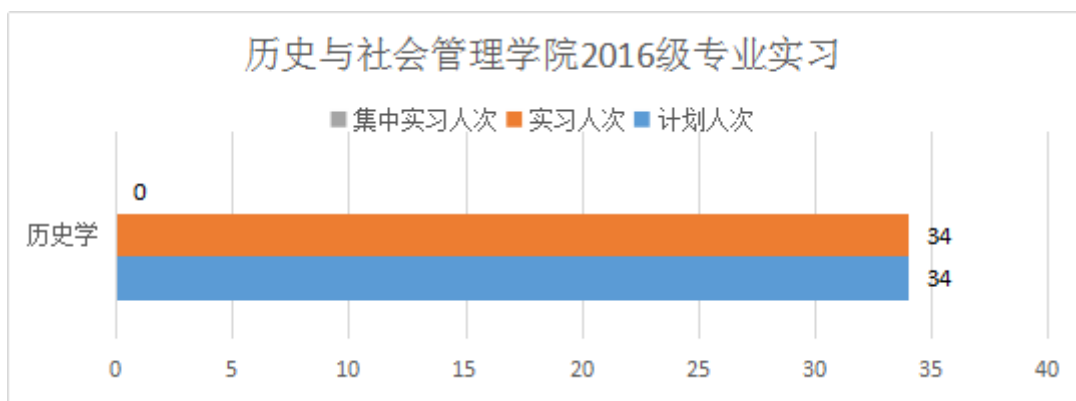
外国语学院 2016 级毕业实习，计划实习 233 人次，已参与 229 人次，其中集中实习为 223 人次，参与率 98.3%。



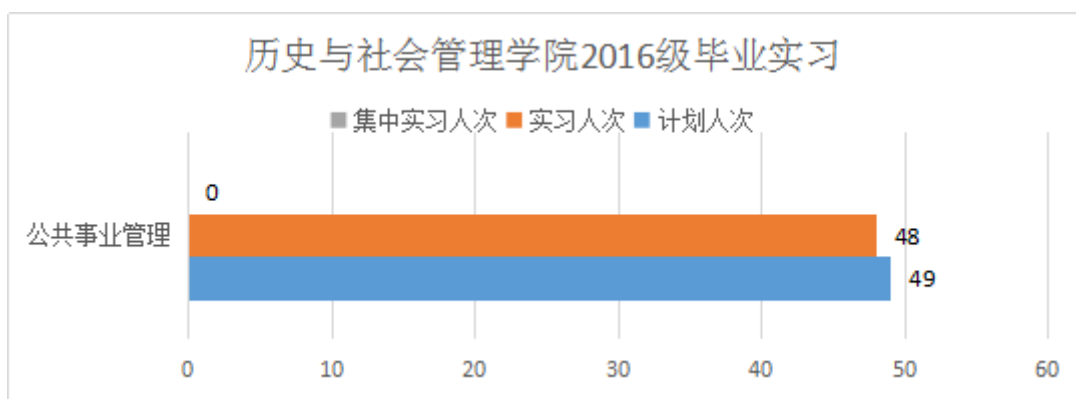
外国语学院 2017 级专业实习，计划实习 96 人次，已参与 96 人次，其中集中实习为 96 人次，参与率 100.0%。



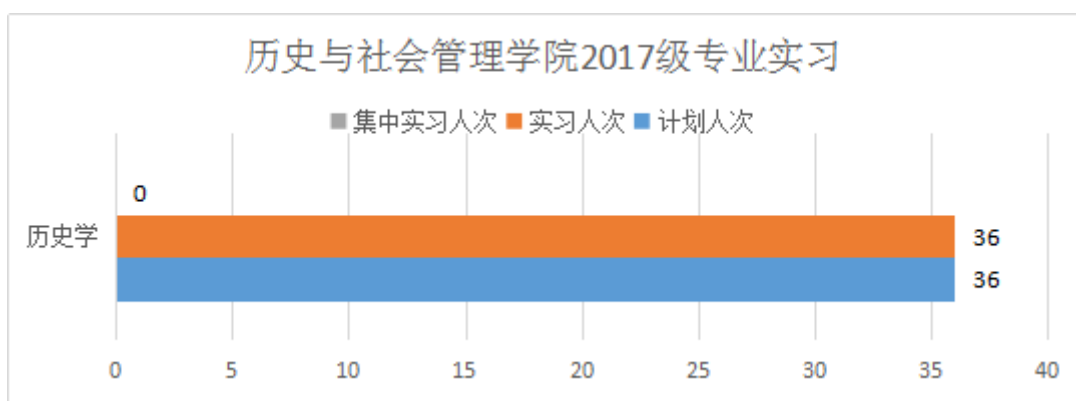
历史与社会管理学院 2016 级专业实习，计划实习 34 人次，已参与 34 人次，其中集中实习为 0 人次，参与率 100.0%。



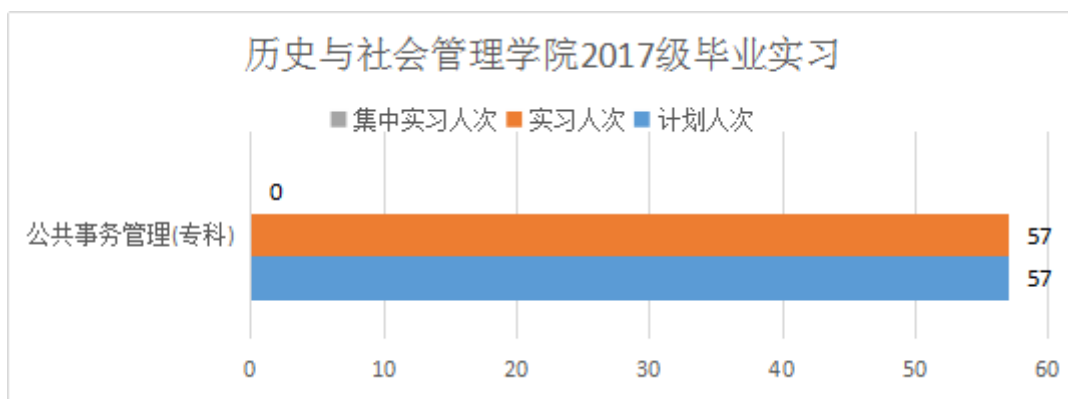
历史与社会管理学院 2016 级毕业实习，计划实习 49 人次，已参与 48 人次，其中集中实习为 0 人次，参与率 98.0%。



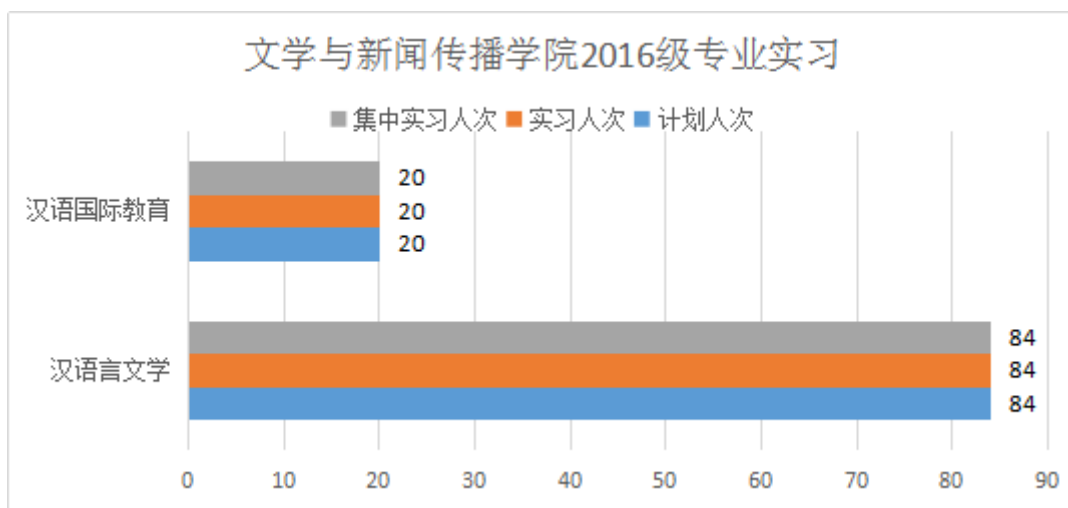
历史与社会管理学院 2017 级专业实习，计划实习 36 人次，已参与 36 人次，其中集中实习为 0 人次，参与率 100.0%。



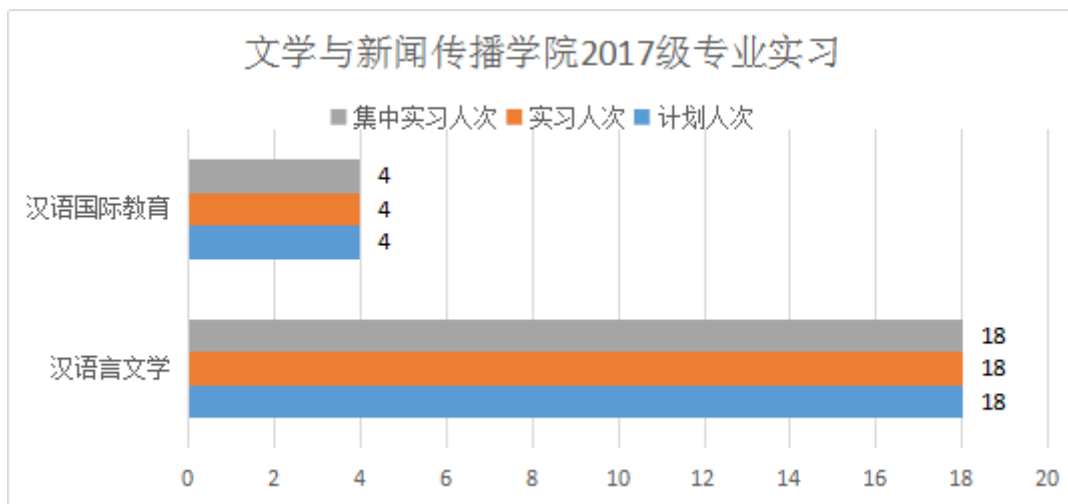
历史与社会管理学院 2017 级毕业实习，计划实习 57 人次，已参与 57 人次，其中集中实习为 0 人次，参与率 100.0%。



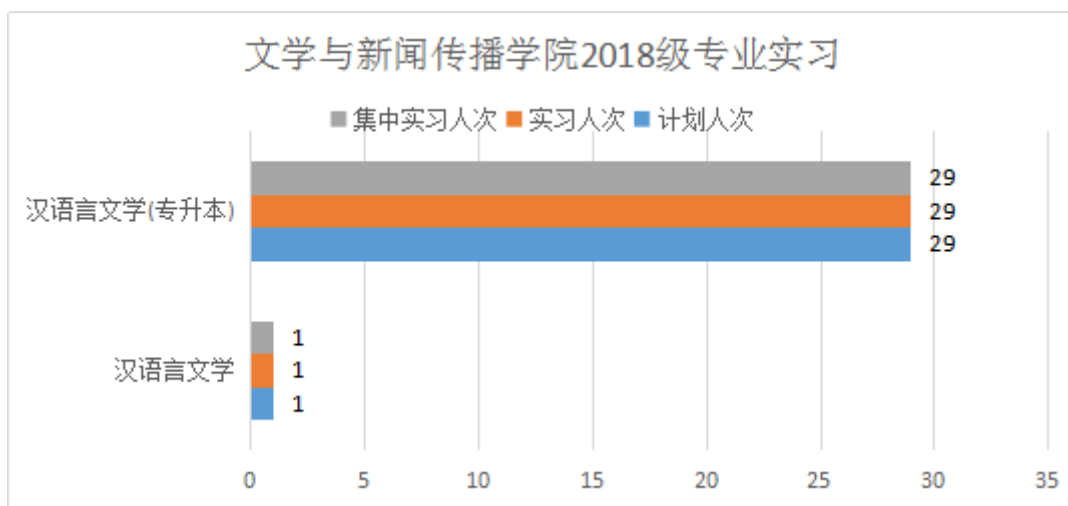
文学与新闻传播学院 2016 级专业实习，计划实习 104 人次，已参与 104 人次，其中集中实习为 104 人次，参与率 100.0%。



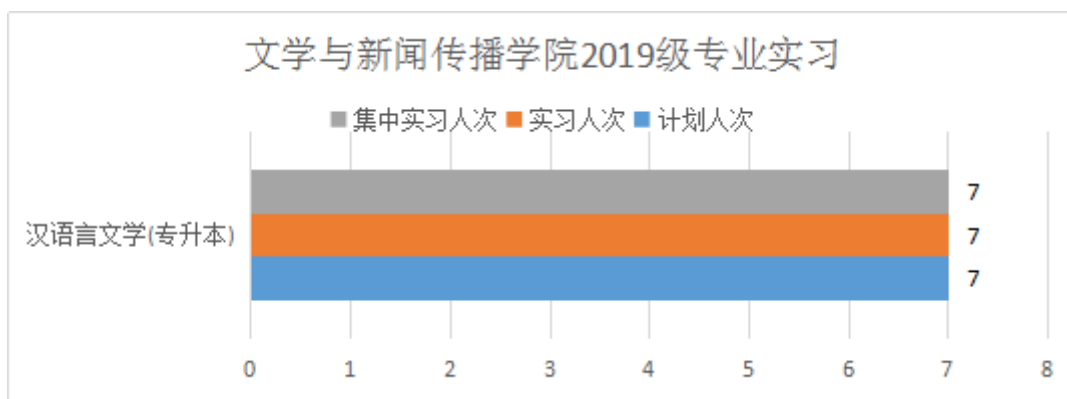
文学与新闻传播学院 2017 级专业实习，计划实习 22 人次，已参与 22 人次，其中集中实习为 22 人次，参与率 100.0%。



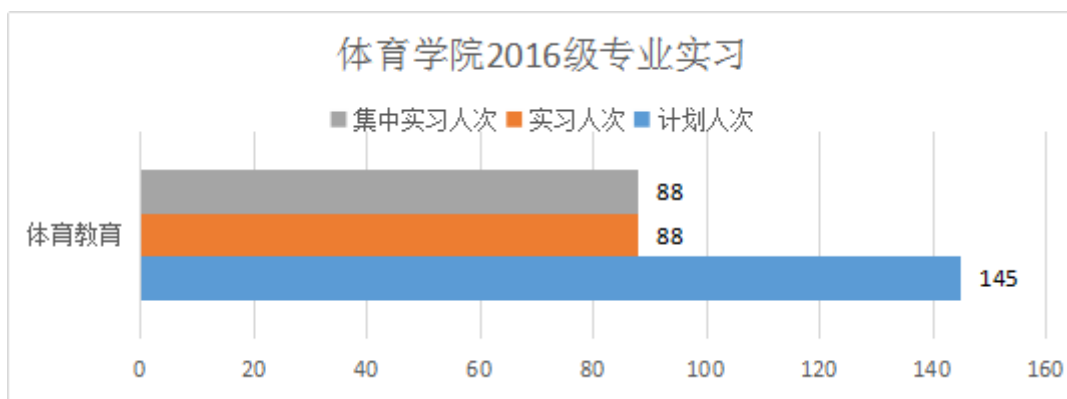
文学与新闻传播学院 2018 级专业实习 ,计划实习 30 人次 ,已参与 30 人次 ,其中集中实习为 30 人次 ,参与率 100.0%。



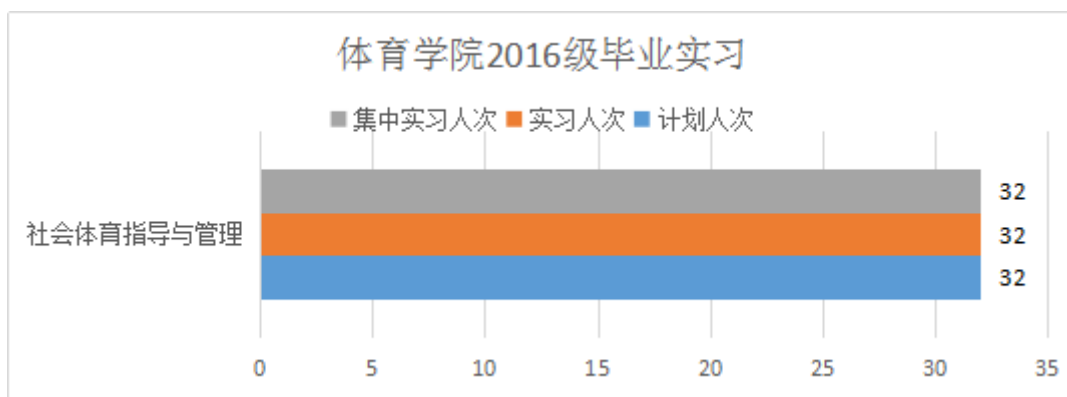
文学与新闻传播学院 2019 级专业实习 ,计划实习 7 人次 ,已参与 7 人次 ,其中集中实习为 7 人次 ,参与率 100.0%。



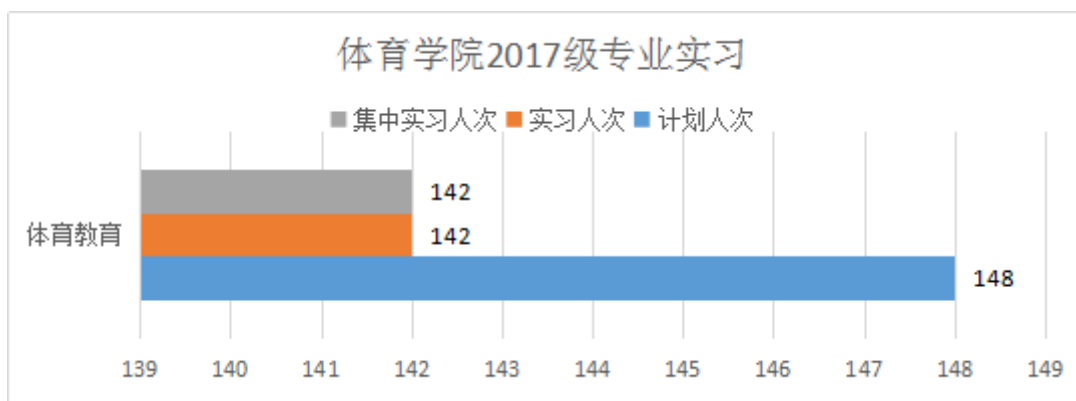
体育学院 2016 级专业实习，计划实习 145 人次，已参与 88 人次，其中集中实习为 88 人次，参与率 60.7%。



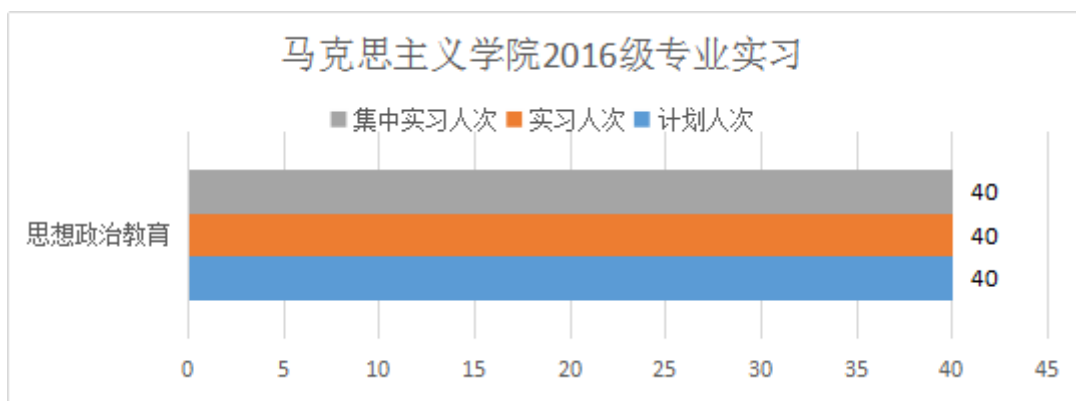
体育学院 2016 级毕业实习，计划实习 32 人次，已参与 32 人次，其中集中实习为 32 人次，参与率 100.0%。



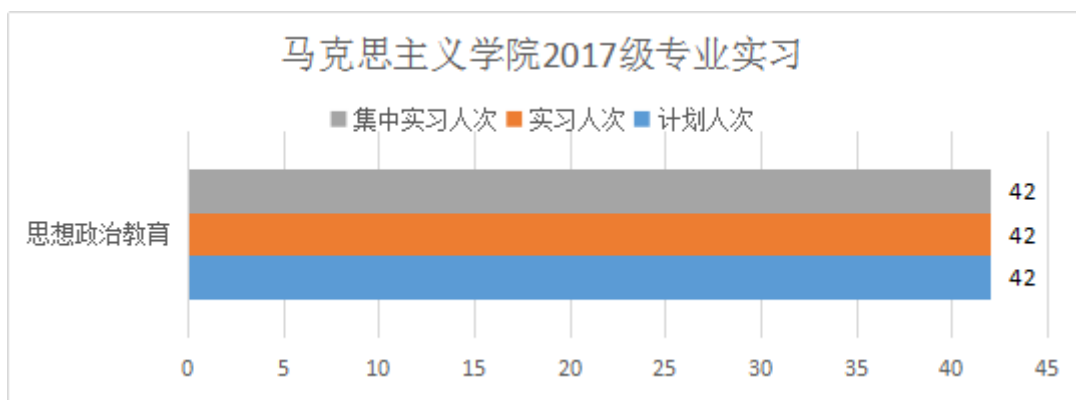
体育学院 2017 级专业实习，计划实习 148 人次，已参与 142 人次，其中集中实习为 142 人次，参与率 95.9%。



马克思主义学院 2016 级专业实习，计划实习 40 人次，已参与 40 人次，其中集中实习为 40 人次，参与率 100.0%。

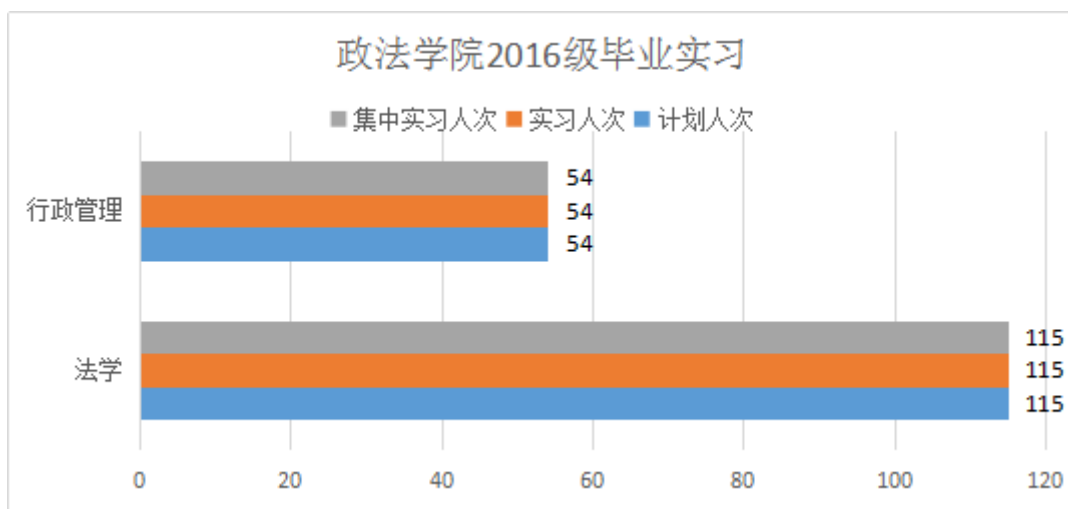


马克思主义学院 2017 级专业实习，计划实习 42 人次，已参与 42 人次，其中集中实习为 42 人次，参与率 100.0%。



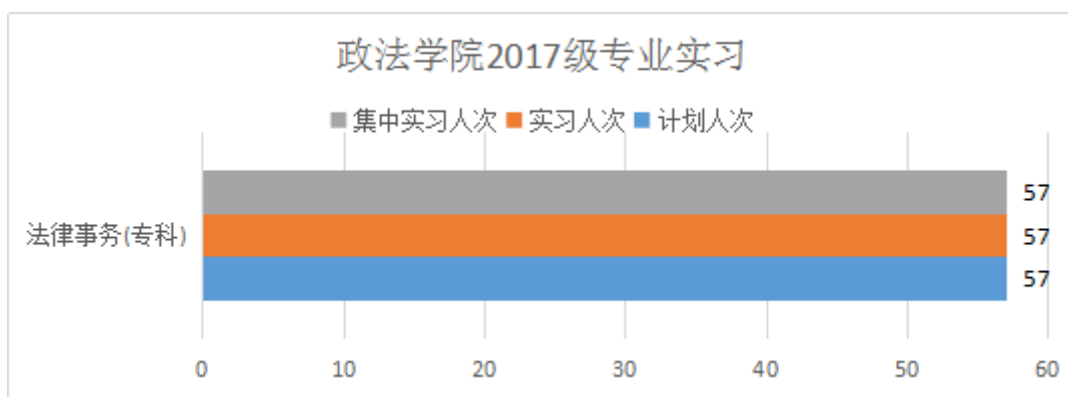
政法学院 2016 级毕业实习，计划实习 169 人次，已参与 169 人次，其中集中实习为 169 人次，参与

率 100.0%。



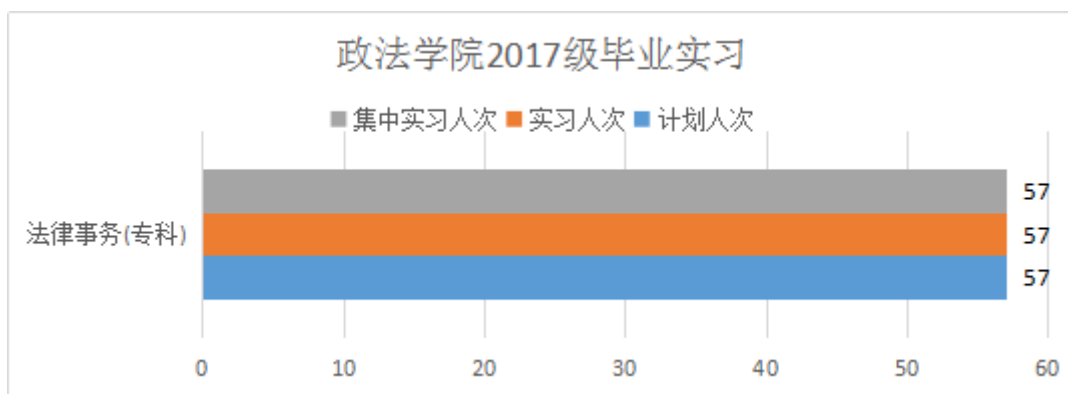
政法学院 2017 级专业实习，计划实习 57 人次，已参与 57 人次，其中集中实习为 57 人次，参与率

100.0%。

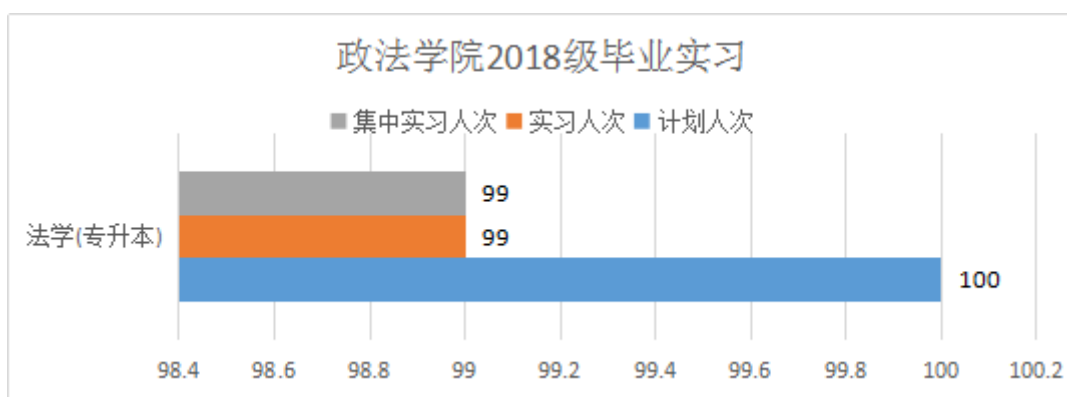


政法学院 2017 级毕业实习，计划实习 57 人次，已参与 57 人次，其中集中实习为 57 人次，参与率

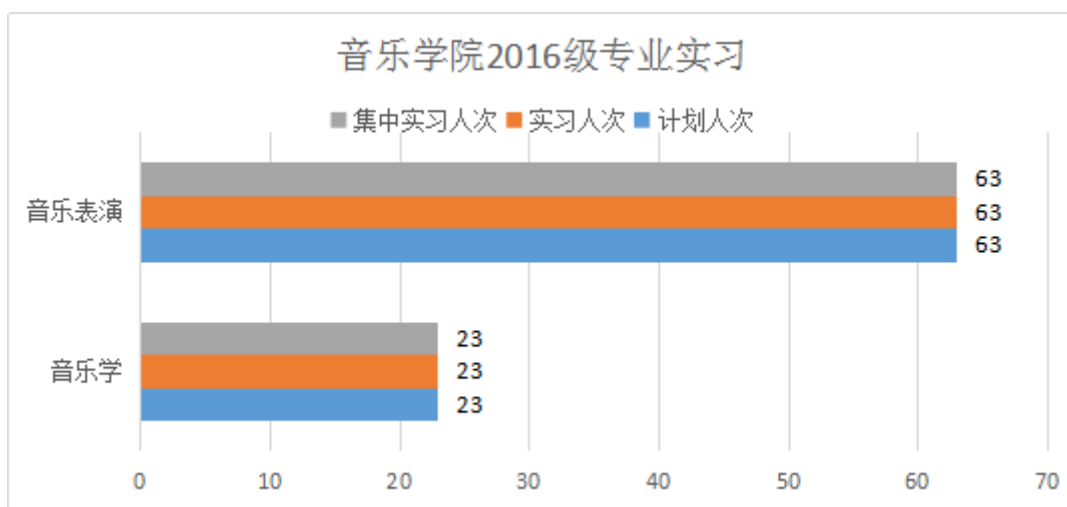
100.0%。



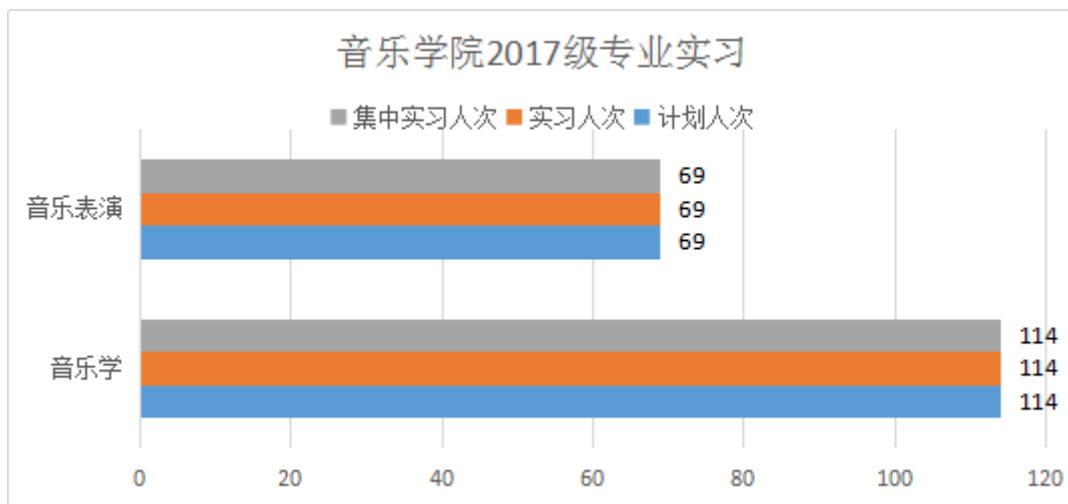
政法学院 2018 级毕业实习，计划实习 100 人次，已参与 99 人次，其中集中实习为 99 人次，参与率 99.0%。



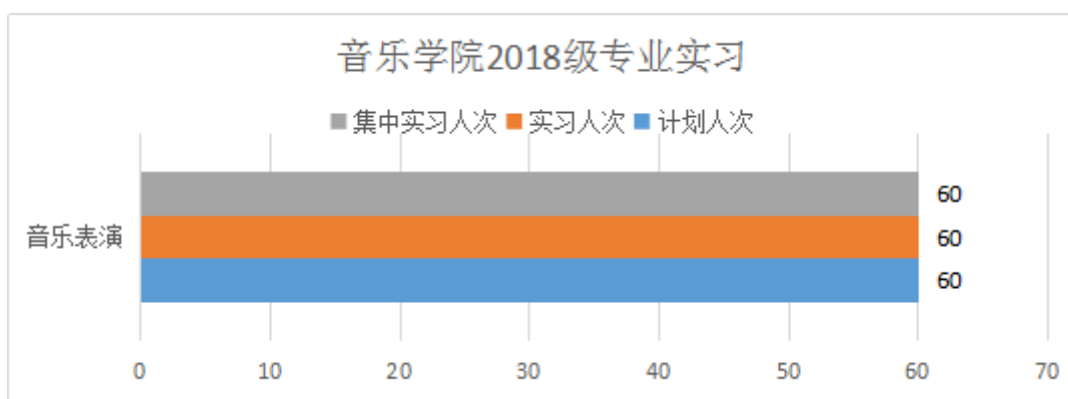
音乐学院 2016 级专业实习，计划实习 86 人次，已参与 86 人次，其中集中实习为 86 人次，参与率 100.0%。



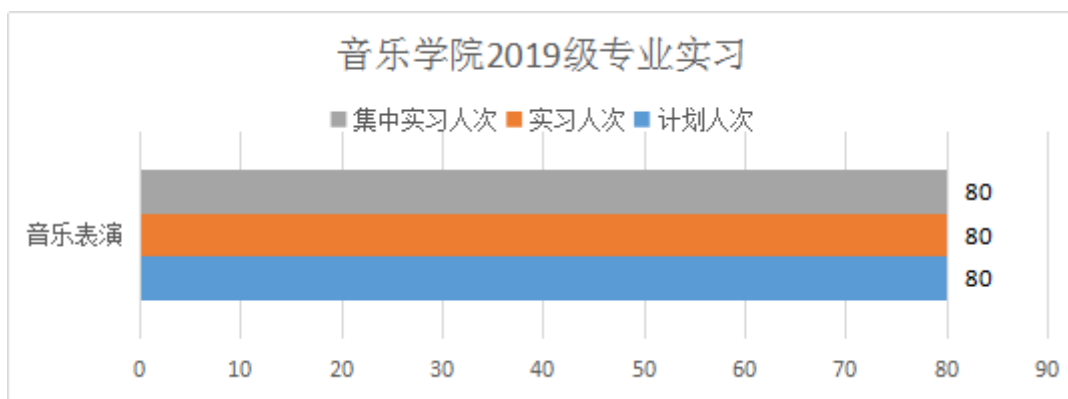
音乐学院 2017 级专业实习，计划实习 183 人次，已参与 183 人次，其中集中实习为 183 人次，参与率 100.0%。



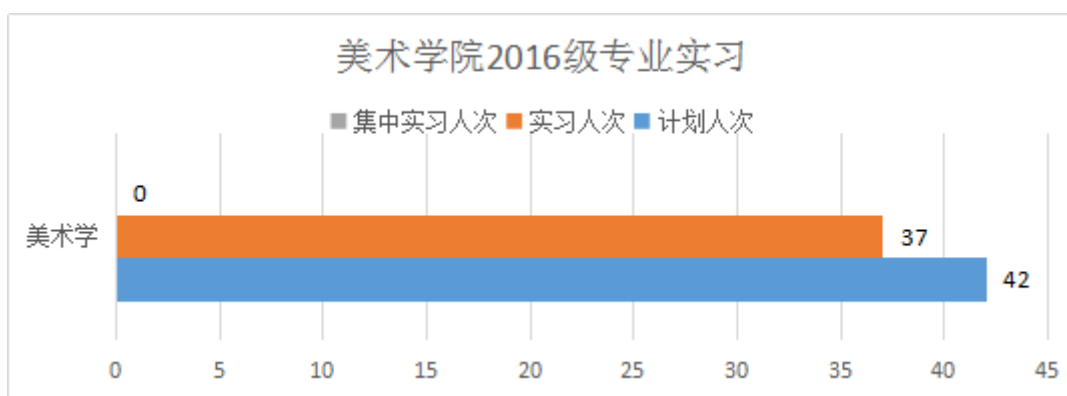
音乐学院 2018 级专业实习，计划实习 60 人次，已参与 60 人次，其中集中实习为 60 人次，参与率 100.0%。



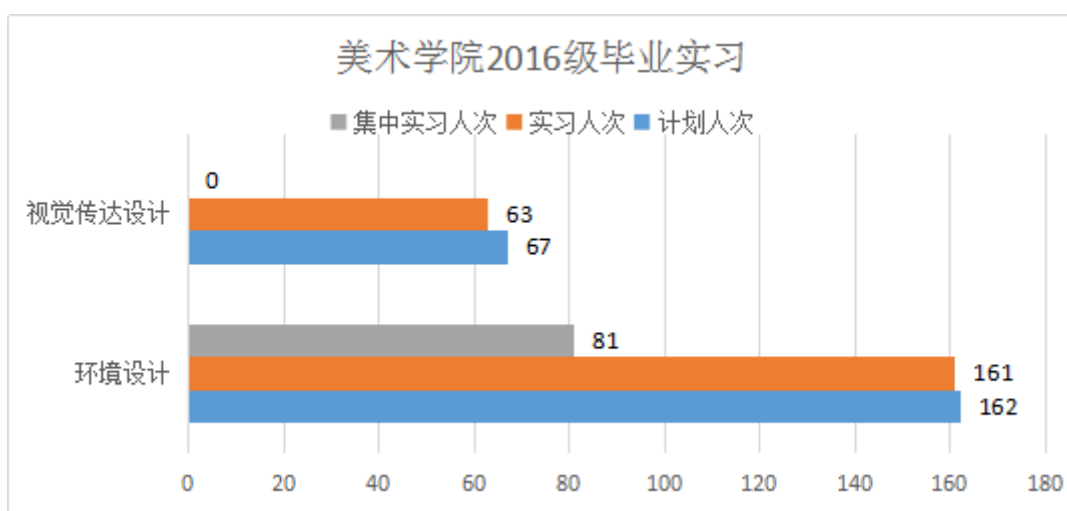
音乐学院 2019 级专业实习，计划实习 80 人次，已参与 80 人次，其中集中实习为 80 人次，参与率 100.0%。



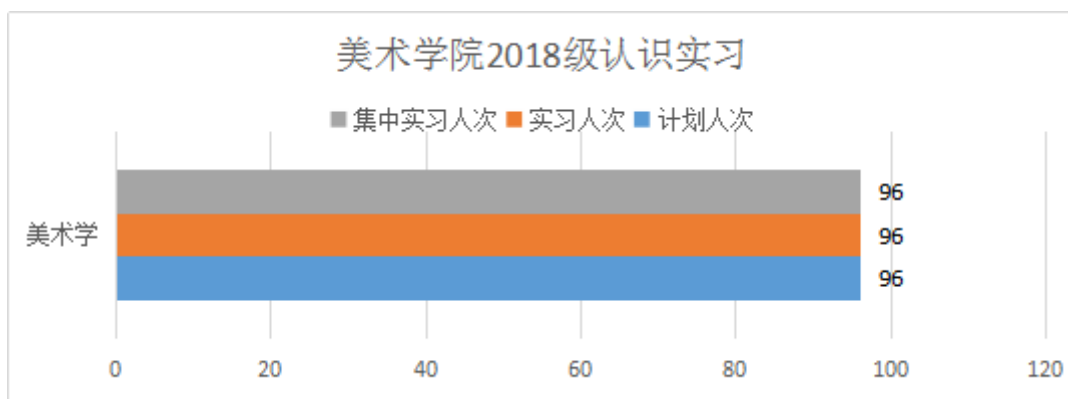
美术学院 2016 级专业实习, 计划实习 42 人次, 已参与 37 人次, 其中集中实习为 0 人次, 参与率 88.1%。



美术学院 2016 级毕业实习, 计划实习 229 人次, 已参与 224 人次, 其中集中实习为 81 人次, 参与率 97.8%。



美术学院 2018 级认识实习, 计划实习 96 人次, 已参与 96 人次, 其中集中实习为 96 人次, 参与率 100.0%。



3、日/周/月志提交情况

截止 5 月 31 日以下学院日/周/月志提交情况：

纺织服装学院 2016 级，纺织工程，服装与服饰设计(本科)，非织造材料与工程，服装设计与工程 4 个专业要求学生提交周志，人均提交篇数为 9.0 篇，其中服装设计与工程人均提交篇数已达 9.8 篇。

纺织服装学院 2017 级，服装设计与工程，服装与服饰设计(本科)，服装设计与工程(3+4 转段)，服装与服饰设计(服装表演)，服装设计与工程(春)，现代纺织技术(专科)，纺织工程 7 个专业要求学生提交周志，人均提交篇数为 3.6 篇，其中现代纺织技术(专科)人均提交篇数已达 9.3 篇。

纺织服装学院 2018 级，服装与服饰设计(专升本)，服装设计与工程(专升本)2 个专业要求学生提交周志，人均提交篇数为 9.3 篇，其中服装设计与工程(专升本)人均提交篇数已达 9.4 篇。

学院	专业	年级	实习参与人数	日/周/月/志提交总数	人均篇数	
纺织服装学院	服装与服饰设计(专升本)	2018	68	周志	630	9.3
	服装设计与工程	2016	77	周志	754	9.8
		2017	56	周志	102	1.8
	服装与服饰设计(本科)	2016	125	周志	1174	9.4
		2017	252	周志	630	2.5
	纺织工程	2016	17	周志	96	5.6
		2017	19	周志	56	2.9
	非织造材料与工程	2016	14	周志	64	4.6

	服装设计与工程(专升本)	2018	49	周志	459	9.4
	服装设计与工程(春)	2017	60	周志	120	2.0
	服装与服饰设计(服装表演)	2017	67	周志	574	8.6
	现代纺织技术(专科)	2017	36	周志	333	9.3
	服装设计与工程(3+4转段)	2017	34	周志	65	1.9
	合计		874		5057	5.8

医药与护理学院 2016 级，护理学 1 个专业要求学生提交月志，人均提交篇数为 5.0 篇，其中护理学人均提交篇数已达 5.0 篇。

医药与护理学院 2017 级，口腔医学技术(专科)，护理(专科)2 个专业要求学生提交月志，人均提交篇数为 5.2 篇，其中口腔医学技术(专科)人均提交篇数已达 7.7 篇。

学院	专业	年级	实习参与人数	日/周/月/志提交总数	人均篇数	
医药与护理学院	护理学	2016	81	月志	405	5.0
	护理(专科)	2017	83	月志	346	4.2
	口腔医学技术(专科)	2017	35	月志	268	7.7
	合计		199		1019	5.1

教育科学学院 2016 级，小学教育，学前教育，音乐学(幼儿教育方向)3 个专业要求学生提交月志，人均提交篇数为 3.6 篇，其中小学教育人均提交篇数已达 3.8 篇。

教育科学学院 2017 级，小学教育，学前教育 2 个专业要求学生提交月志，人均提交篇数为 3.0 篇，其中小学教育人均提交篇数已达 3.0 篇。

教育科学学院 2018 级，学前教育(专科)1 个专业要求学生提交月志，人均提交篇数为 3.0 篇，其中学

前教育(专科)人均提交篇数已达 3.0 篇。

教育科学学院 2019 级，小学教育(专升本)1 个专业要求学生提交月志，人均提交篇数为 3.1 篇，其中小学教育(专升本)人均提交篇数已达 3.1 篇。

学院	专业	年级	实习参与人数	日/周/月/志提交总数		人均篇数
教育科学学院	学前教育	2016	45	月志	163	3.6
		2017	92	月志	275	3.0
	小学教育	2016	41	月志	155	3.8
		2017	48	月志	145	3.0
	小学教育(专升本)	2019	101	月志	317	3.1
	学前教育(专科)	2018	116	月志	346	3.0
	音乐学(幼儿教育方向)	2016	16	月志	50	3.1
	合计		459		1451	3.2

经济管理学院 2017 级，市场营销，国际经济与贸易，国际经济与贸易(专科)，会计(专科)4 个专业要求学生提交周志，人均提交篇数为 4.9 篇，其中会计(专科)人均提交篇数已达 7.2 篇。

经济管理学院 2018 级，工商管理(专升本)，市场营销，国际经济与贸易，会计学(专升本)，国际经济与贸易(专科)5 个专业要求学生提交周志，人均提交篇数为 6.0 篇，其中国际经济与贸易人均提交篇数已达 8.8 篇。

经济管理学院 2019 级，市场营销 1 个专业要求学生提交周志，人均提交篇数为 2.0 篇，其中市场营销人均提交篇数已达 2.0 篇。

学院	专业	年级	实习参与人数	日/周/月/志提交总数		人均篇数
经济管理学院	国际经济与贸易	2017	72	周志	508	7.1
		2018	70	周志	613	8.8
	市场营销	2017	112	周志	229	2.0
		2018	99	周志	89	0.9

		2019	90	周志	178	2.0
	会计学(专升本)	2018	100	周志	811	8.1
	工商管理(专升本)	2018	100	周志	775	7.8
	国际经济与贸易(专科)	2017	68	周志	278	4.1
		2018	44	周志	207	4.7
	会计(专科)	2017	97	周志	694	7.2
	合计		852		4382	5.1

汽车工程学院 2016 级，能源与动力工程(新能源汽车方向)，汽车服务工程，交通运输 3 个专业要求学生提交周志，人均提交篇数为 13.4 篇，其中汽车服务工程人均提交篇数已达 14.0 篇。

汽车工程学院 2017 级，汽车服务工程，汽车检测与维修技术，机械制造与自动化 3 个专业要求学生提交周志，人均提交篇数为 10.7 篇，其中汽车检测与维修技术人均提交篇数已达 15.2 篇。

汽车工程学院 2018 级，交通运输(专升本)，交通运输 2 个专业要求学生提交周志，人均提交篇数为 6.5 篇，其中交通运输(专升本)人均提交篇数已达 9.7 篇。

汽车工程学院 2019 级，汽车服务工程，交通运输(专升本)，车辆工程 3 个专业要求学生提交周志，人均提交篇数为 0.6 篇，其中交通运输(专升本)人均提交篇数已达 1.0 篇。

学院	专业	年级	实习参与人数	日/周/月/志提交总数	人均篇数	
汽车工程学院	汽车服务工程	2016	82	周志	1152	14.0
		2017	38	周志	36	0.9
		2019	43	周志	36	0.8
	能源与动力工程(新能源汽车方向)	2016	116	周志	1568	13.5
	交通运输	2016	110	周志	1403	12.8
		2018	58	周志	61	1.1
	交通运输(专升本)	2018	95	周志	926	9.7
		2019	13	周志	13	1.0
	汽车检测与维修技术	2017	39	周志	592	15.2
	机械制造与自动化	2017	82	周志	1075	13.1

	车辆工程	2019	80	周志	26	0.3
	合计		756		6888	9.1

生态与园林建筑学院 2017 级，园艺，风景园林，环境设计(景观艺术设计)3 个专业要求学生提交周志，人均提交篇数为 0.0 篇，其中园艺人均提交篇数已达 0.0 篇。

生态与园林建筑学院 2018 级，风景园林，城乡规划，园艺，工程管理 4 个专业要求学生提交周志，人均提交篇数为 1.3 篇，其中风景园林人均提交篇数已达 1.9 篇。

学院	专业	年级	实习参与人数	日/周/月/志提交总数	人均篇数	
生态与园林建筑学院	园艺	2017	48	周志	0	0.0
		2018	44	周志	50	1.1
	风景园林	2017	42	周志	0	0.0
		2018	47	周志	88	1.9
	环境设计(景观艺术设计)	2017	45	周志	0	0.0
	城乡规划	2018	39	周志	32	0.8
	工程管理	2018	43	周志	57	1.3
	合计			308		227

资源环境与规划学院 2017 级，旅游管理(专科)1 个专业要求学生提交周志，人均提交篇数为 2.4 篇，其中旅游管理(专科)人均提交篇数已达 2.4 篇。

学院	专业	年级	实习参与人数	日/周/月/志提交总数	人均篇数	
资源环境与规划学院	旅游管理(专科)	2017	76	周志	179	2.4

生命科学学院 2016 级，生物工程，生物技术，生物科学 3 个专业要求学生提交月志，人均提交篇数为 2.8 篇，其中生物科学人均提交篇数已达 4.0 篇。

生命科学学院 2017 级，食品质量与安全，生物技术 2 个专业要求学生提交周志，人均提交篇数为 1.3 篇，其中食品质量与安全人均提交篇数已达 2.0 篇。生物科学 1 个专业要求学生提交月志，人均提交篇数为 3.9 篇，其中生物科学人均提交篇数已达 3.9 篇。

生命科学学院 2018 级，生物工程，生物技术 2 个专业要求学生提交周志，人均提交篇数为 0.2 篇，其中生物工程人均提交篇数已达 0.4 篇。

生命科学学院 2019 级，生物技术 1 个专业要求学生提交周志，人均提交篇数为 0.0 篇，其中生物技术人均提交篇数已达 0.0 篇。

学院	专业	年级	实习参与人数	日/周/月/志提交总数	人均篇数	
生命科学学院	生物科学	2016	103	月志	413	4.0
		2017	101	月志	398	3.9
	生物技术	2016	40	月志	35	0.9
		2017	37	周志	0	0.0
		2018	29	周志	0	0.0
		2019	40	周志	0	0.0
	食品质量与安全	2017	63	周志	125	2.0
	生物工程	2016	38	月志	50	1.3
		2018	30	周志	13	0.4
	合计			481		1034

信息管理学院 2015 级，计算机科学与技术 1 个专业要求学生提交周志，人均提交篇数为 2.2 篇，其中计算机科学与技术人均提交篇数已达 2.2 篇。

信息管理学院 2016 级，计算机科学与技术，网络工程，信息管理与信息系统 3 个专业要求学生提交月志，人均提交篇数为 1.9 篇，其中计算机科学与技术人均提交篇数已达 2.0 篇。

学院	专业	年级	实习参与人数	日/周/月/志提交总数	人均篇数
----	----	----	--------	-------------	------

信息管理学院	计算机科学与技术	2015	63	周志	137	2.2
		2016	236	月志	483	2.0
	信息管理与信息系统	2016	121	月志	191	1.6
		网络工程	2016	85	月志	159
	合计			505		970

物理与电子信息学院 2016 级，物理学，物联网工程 2 个专业要求学生提交月志，人均提交篇数为 1.3 篇，其中物理学人均提交篇数已达 2.5 篇。

物理与电子信息学院 2017 级，物联网工程，电子信息工程 2 个专业要求学生提交周志，人均提交篇数为 1.2 篇，其中物联网工程人均提交篇数已达 1.2 篇。物理学 1 个专业要求学生提交月志，人均提交篇数为 2.5 篇，其中物理学人均提交篇数已达 2.5 篇。

物理与电子信息学院 2018 级，物理学，应用物理学，物联网工程，电子信息工程 4 个专业要求学生提交周志，人均提交篇数为 0.9 篇，其中应用物理学人均提交篇数已达 1.5 篇。

物理与电子信息学院 2019 级，电子信息工程，物联网工程 2 个专业要求学生提交周志，人均提交篇数为 0.9 篇，其中电子信息工程人均提交篇数已达 1.0 篇。

学院	专业	年级	实习参与人数	日/周/月/志提交总数	人均篇数	
物理与电子信息学院	物理学	2016	28	月志	69	2.5
		2017	31	月志	78	2.5
		2018	30	周志	0	0.0
	应用物理学	2018	34	周志	50	1.5
	电子信息工程	2017	91	周志	112	1.2
		2018	85	周志	84	1.0
		2019	118	周志	113	1.0
	物联网工程	2016	172	月志	184	1.1
		2017	39	周志	48	1.2
		2018	40	周志	40	1.0
		2019	127	周志	114	0.9

	合计	795		892	1.1
--	----	-----	--	-----	-----

数学科学学院 2016 级，数学与应用数学 1 个专业要求学生提交月志，人均提交篇数为 3.8 篇，其中数学与应用数学人均提交篇数已达 3.8 篇。

数学科学学院 2017 级，数学与应用数学 1 个专业要求学生提交月志，人均提交篇数为 3.8 篇，其中数学与应用数学人均提交篇数已达 3.8 篇。

学院	专业	年级	实习参与人数	日/周/月/志提交总数		人均篇数
数学科学学院	数学与应用数学	2016	72	月志	270	3.8
		2017	54	月志	204	3.8
	合计		126		474	3.8

外国语学院 2017 级，英语教育 1 个专业要求学生提交周志，人均提交篇数为 7.4 篇，其中英语教育人均提交篇数已达 7.4 篇。英语教育 1 个专业要求学生提交月志，人均提交篇数为 2.1 篇，其中英语教育人均提交篇数已达 2.1 篇。

学院	专业	年级	实习参与人数	日/周/月/志提交总数		人均篇数
外国语学院	英语教育	2017	96	周志	708	7.4
				月志	199	2.1
	合计		96		907	9.4

历史与社会管理学院 2016 级，公共事业管理 1 个专业要求学生提交周志，人均提交篇数为 11.9 篇，其中公共事业管理人均提交篇数已达 11.9 篇。历史学 1 个专业要求学生提交月志，人均提交篇数为 3.1 篇，其中历史学人均提交篇数已达 3.1 篇。

历史与社会管理学院 2017 级，公共事务管理(专科)1 个专业要求学生提交周志，人均提交篇数为 11.5

篇，其中公共事务管理(专科)人均提交篇数已达 11.5 篇。历史学 1 个专业要求学生提交月志，人均提交篇数为 3.0 篇，其中历史学人均提交篇数已达 3.0 篇。

学院	专业	年级	实习参与人数	日/周/月/志提交总数		人均篇数
历史与社会管理学院	历史学	2016	34	月志	104	3.1
		2017	36	月志	108	3.0
	公共事业管理	2016	48	周志	571	11.9
	公共事务管理(专科)	2017	57	周志	655	11.5
	合计		175		1438	8.2

文学与新闻传播学院 2016 级，汉语国际教育，汉语言文学 2 个专业要求学生提交月志，人均提交篇数为 3.4 篇，其中汉语言文学人均提交篇数已达 3.5 篇。

文学与新闻传播学院 2017 级，汉语国际教育，汉语言文学 2 个专业要求学生提交月志，人均提交篇数为 2.7 篇，其中汉语国际教育人均提交篇数已达 4.0 篇。

文学与新闻传播学院 2018 级，汉语言文学(专升本)，汉语言文学 2 个专业要求学生提交月志，人均提交篇数为 3.8 篇，其中汉语言文学(专升本)人均提交篇数已达 3.9 篇。

文学与新闻传播学院 2019 级，汉语言文学(专升本)1 个专业要求学生提交月志，人均提交篇数为 3.9 篇，其中汉语言文学(专升本)人均提交篇数已达 3.9 篇。

学院	专业	年级	实习参与人数	日/周/月/志提交总数		人均篇数
文学与新闻传播学院	汉语言文学	2016	84	月志	294	3.5
		2017	18	月志	44	2.4
		2018	1	月志	2	2.0
	汉语国际教育	2016	20	月志	60	3.0
		2017	4	月志	16	4.0
	汉语言文学(专升本)	2018	29	月志	112	3.9
		2019	7	月志	27	3.9

	合计	163		555	3.4
--	----	-----	--	-----	-----

体育学院 2016 级,社会体育指导与管理,体育教育 2 个专业要求学生提交周志,人均提交篇数为 10.0 篇,其中社会体育指导与管理人均提交篇数已达 10.1 篇。

体育学院 2017 级,体育教育 1 个专业要求学生提交周志,人均提交篇数为 10.0 篇,其中体育教育人均提交篇数已达 10.0 篇。

学院	专业	年级	实习参与人数	日/周/月/志提交总数		人均篇数
体育学院	体育教育	2016	88	周志	878	10.0
		2017	142	周志	1416	10.0
	社会体育指导与管理	2016	32	周志	323	10.1
	合计		262		2617	10.0

马克思主义学院 2016 级,思想政治教育 1 个专业要求学生提交周志,人均提交篇数为 9.3 篇,其中思想政治教育人均提交篇数已达 9.3 篇。思想政治教育 1 个专业要求学生提交月志,人均提交篇数为 0.2 篇,其中思想政治教育人均提交篇数已达 0.2 篇。

马克思主义学院 2017 级,思想政治教育 1 个专业要求学生提交周志,人均提交篇数为 7.6 篇,其中思想政治教育人均提交篇数已达 7.6 篇。思想政治教育 1 个专业要求学生提交月志,人均提交篇数为 0.1 篇,其中思想政治教育人均提交篇数已达 0.1 篇。

学院	专业	年级	实习参与人数	日/周/月/志提交总数		人均篇数
马克思主义学院	思想政治教育	2016	40	周志	371	9.3
				月志	8	0.2
	2017	42	周志	320	7.6	
			月志	3	0.1	
合计		82		702	8.6	

政法学院 2016 级，法学，行政管理 2 个专业要求学生提交月志，人均提交篇数为 1.1 篇，其中法学人均提交篇数已达 1.1 篇。

政法学院 2017 级，法律事务(专科)1 个专业要求学生提交周志，人均提交篇数为 1.0 篇，其中法律事务(专科)人均提交篇数已达 1.0 篇。法律事务(专科)1 个专业要求学生提交月志，人均提交篇数为 1.2 篇，其中法律事务(专科)人均提交篇数已达 1.2 篇。

政法学院 2018 级，法学(专升本)1 个专业要求学生提交月志，人均提交篇数为 1.1 篇，其中法学(专升本)人均提交篇数已达 1.1 篇。

学院	专业	年级	实习参与人数	日/周/月/志提交总数		人均篇数
政法学院	法学	2016	115	月志	123	1.1
	行政管理	2016	54	月志	57	1.1
	法学(专升本)	2018	99	月志	106	1.1
	法律事务(专科)	2017	57	周志	58	1.0
				月志	66	1.2
合计			325		410	1.3

音乐学院 2016 级，音乐表演 1 个专业要求学生提交周志，人均提交篇数为 0.0 篇，其中音乐表演人均提交篇数已达 0.0 篇。音乐学 1 个专业要求学生提交月志，人均提交篇数为 6.3 篇，其中音乐学人均提交篇数已达 6.3 篇。

音乐学院 2017 级，音乐表演 1 个专业要求学生提交周志，人均提交篇数为 0.0 篇，其中音乐表演人均提交篇数已达 0.0 篇。音乐学 1 个专业要求学生提交月志，人均提交篇数为 3.4 篇，其中音乐学人均提交篇数已达 3.4 篇。

音乐学院 2018 级，音乐表演 1 个专业要求学生提交周志，人均提交篇数为 0.0 篇，其中音乐表演人均提交篇数已达 0.0 篇。

音乐学院 2019 级，音乐表演 1 个专业要求学生提交周志，人均提交篇数为 0.0 篇，其中音乐表演人均提交篇数已达 0.0 篇。

学院	专业	年级	实习参与人数	日/周/月/志提交总数		人均篇数
音乐学院	音乐学	2016	23	月志	145	6.3
		2017	114	月志	387	3.4
	音乐表演	2016	63	周志	0	0.0
		2017	69	周志	0	0.0
		2018	60	周志	0	0.0
		2019	80	周志	0	0.0
	合计			409		532

美术学院 2016 级，环境设计，视觉传达设计 2 个专业要求学生提交周志，人均提交篇数为 1.3 篇，其中视觉传达设计人均提交篇数已达 1.4 篇。环境设计 1 个专业要求学生提交月志，人均提交篇数为 2.7 篇，其中环境设计人均提交篇数已达 2.7 篇。

学院	专业	年级	实习参与人数	日/周/月/志提交总数		人均篇数
美术学院	环境设计	2016	80	周志	92	1.2
				月志	217	2.7
	视觉传达设计	2016	63	周志	87	1.4
	合计			143		396

学院	实习参与人数	日/周/月/志提交总数	人均篇数
纺织服装学院	874	周志 5057	5.8
医药与护理学院	199	月志 1019	5.1
教育科学学院	459	月志 1451	3.2
经济管理学院	852	周志 4382	5.1
汽车工程学院	756	周志 6888	9.1

生态与园林建筑学院	308	周志	227	0.7
资源环境与规划学院	76	周志	179	2.4
生命科学学院	199	周志	138	0.7
		月志	896	3.2
信息管理学院	63	周志	137	2.2
		月志	833	1.9
物理与电子信息学院	564	周志	561	1.0
		月志	331	1.4
数学科学学院	126	月志	474	3.8
外国语学院	96	周志	708	7.4
		月志	199	2.1
历史与社会管理学院	105	周志	1226	11.7
		月志	212	3.0
文学与新闻传播学院	163	月志	555	3.4
体育学院	262	周志	2617	10.0
马克思主义学院	82	周志	691	8.4
		月志	11	0.1
政法学院	57	周志	58	1.0
		月志	352	1.1
音乐学院	272	周志	0	0.0
		月志	532	3.9
美术学院	143	周志	179	1.3
		月志	217	2.7

4、签到统计

纺织服装学院 2016 级除非织造材料与工程外其他 3 个专业均在计划中设置了要求学生签到，截止 5 月 31 日人均签到天数为 11.0 天，签到正常率为 100.0%。

纺织服装学院 2017 级除现代纺织技术(专科)、纺织工程外其他 5 个专业均在计划中设置了要求学生签到，截止 5 月 31 日人均签到天数为 14.6 天，签到正常率为 100.0%。

纺织服装学院 2018 级 2 个专业均在计划中设置了要求学生签到，截止 5 月 31 日人均签到天数为 9.5 天，签到正常率为 100.0%。

学院	专业	年级	实习参与人数	签到总天数	人均签到天数	正常签到天数	正常率
纺织服装学院	服装与服饰设计(专升本)	2018	68	744	10.9	744	100.0%
	服装设计与工程	2016	77	1188	15.4	1188	100.0%
		2017	56	757	13.5	757	100.0%
	服装与服饰设计(本科)	2016	125	772	6.2	772	100.0%
		2017	252	4219	16.7	4219	100.0%
	纺织工程	2016	17	451	26.5	451	100.0%
	服装设计与工程(专升本)	2018	49	372	7.6	372	100.0%
	服装设计与工程(春)	2017	60	814	13.6	814	100.0%
	服装与服饰设计(服装表演)	2017	67	592	8.8	592	100.0%
	服装设计与工程(3+4 转段)	2017	34	468	13.8	468	100.0%
合计			805	10377	12.9	10377	100.0%

医药与护理学院 2016 级除制药工程外其他 1 个专业均在计划中设置了要求学生签到,截止 5 月 31 日人均签到天数为 34.6 天, 签到正常率为 99.3%。

医药与护理学院 2017 级 2 个专业均在计划中设置了要求学生签到, 截止 5 月 31 日人均签到天数为 46.6 天, 签到正常率为 54.5%。

学院	专业	年级	实习参与人数	签到总天数	人均签到天数	正常签到天数	正常率
医药与护理学院	护理学	2016	162	5612	34.6	5574	99.3%
	护理(专科)	2017	167	5383	32.2	3672	68.2%
	口腔医学技术(专科)	2017	35	4032	115.2	1456	36.1%
	合计			364	15027	41.3	10702

学院	专业	年级	实习参与人数	签到总天数	人均签到天数	正常签到天数	正常率
----	----	----	--------	-------	--------	--------	-----

经济管理学院 2017 级除市场营销、国际经济与贸易、会计(专科)外其他 1 个专业均在计划中设置了要

求学生签到，截止 5 月 31 日人均签到天数为 21.2 天，签到正常率为 100.0%。

学院	专业	年级	实习参与人数	签到总天数	人均签到天数	正常签到天数	正常率
经济管理学院	国际经济与贸易(专科)	2017	68	1444	21.2	1444	100.0%

学院	专业	年级	实习参与人数	签到总天数	人均签到天数	正常签到天数	正常率
----	----	----	--------	-------	--------	--------	-----

汽车工程学院 2016 级 3 个专业均在计划中设置了要求学生签到，截止 5 月 31 日人均签到天数为 15.1 天，签到正常率为 90.0%。

汽车工程学院 2017 级 3 个专业均在计划中设置了要求学生签到，截止 5 月 31 日人均签到天数为 10.6 天，签到正常率为 100.0%。

汽车工程学院 2018 级除交通运输外其他 1 个专业均在计划中设置了要求学生签到，截止 5 月 31 日人均签到天数为 9.7 天，签到正常率为 85.9%。

汽车工程学院 2019 级除交通运输(专升本)外其他 2 个专业均在计划中设置了要求学生签到，截止 5 月 31 日人均签到天数为 6.3 天，签到正常率为 100.0%。

学院	专业	年级	实习参与人数	签到总天数	人均签到天数	正常签到天数	正常率
汽车工程学院	汽车服务工程	2016	82	2034	24.8	1828	89.9%
		2017	38	240	6.3	240	100.0%
		2019	43	264	6.1	264	100.0%
	能源与动力工程(新能源汽车方向)	2016	116	1956	16.9	1741	89.0%
	交通运输	2016	110	650	5.9	606	93.2%
	交通运输(专升本)	2018	95	919	9.7	789	85.9%

	本)						
	汽车检测与维修技术	2017	39	309	7.9	309	100.0%
	机械制造与自动化	2017	82	1136	13.9	1136	100.0%
	车辆工程	2019	80	505	6.3	505	100.0%
	合计		685	8013	11.7	7418	92.6%

生态与园林建筑学院 2017 级除园艺、风景园林、环境设计(景观艺术设计)外其他 1 个专业均在计划中设置了要求学生签到，截止 5 月 31 日人均签到天数为 4.5 天，签到正常率为 100.0%。

学院	专业	年级	实习参与人数	签到总天数	人均签到天数	正常签到天数	正常率
生态与园林建筑学院	城乡规划	2017	39	176	4.5	176	100.0%

资源环境与规划学院 2017 级除地理科学外其他 1 个专业均在计划中设置了要求学生签到，截止 5 月 31 日人均签到天数为 24.9 天，签到正常率为 44.5%。

学院	专业	年级	实习参与人数	签到总天数	人均签到天数	正常签到天数	正常率
资源环境与规划学院	旅游管理(专科)	2017	76	1894	24.9	842	44.5%

生命科学学院 2016 级除食品质量与安全、生物技术外其他 2 个专业均在计划中设置了要求学生签到，截止 5 月 31 日人均签到天数为 4.3 天，签到正常率为 97.7%。

生命科学学院 2017 级除食品质量与安全、生物技术外其他 1 个专业均在计划中设置了要求学生签到，截止 5 月 31 日人均签到天数为 23.4 天，签到正常率为 100.0%。

生命科学学院 2018 级除生物科学(专升本)、生物技术外其他 1 个专业均在计划中设置了要求学生签到，截止 5 月 31 日人均签到天数为 2.2 天，签到正常率为 100.0%。

学院	专业	年级	实习参与人数	签到总天数	人均签到天数	正常签到天数	正常率
生命科学学院	生物科学	2016	103	587	5.7	587	100.0%
		2017	101	2366	23.4	2366	100.0%
	生物工程	2016	38	18	0.5	4	22.2%
		2018	30	66	2.2	66	100.0%
	合计			272	3037	11.2	3023

学院	专业	年级	实习参与人数	签到总天数	人均签到天数	正常签到天数	正常率
----	----	----	--------	-------	--------	--------	-----

学院	专业	年级	实习参与人数	签到总天数	人均签到天数	正常签到天数	正常率
----	----	----	--------	-------	--------	--------	-----

学院	专业	年级	实习参与人数	签到总天数	人均签到天数	正常签到天数	正常率
----	----	----	--------	-------	--------	--------	-----

学院	专业	年级	实习参与人数	签到总天数	人均签到天数	正常签到天数	正常率
----	----	----	--------	-------	--------	--------	-----

学院	专业	年级	实习参与人数	签到总天数	人均签到天数	正常签到天数	正常率
----	----	----	--------	-------	--------	--------	-----

历史与社会管理学院 2016 级 2 个专业均在计划中设置了要求学生签到，截止 5 月 31 日人均签到天数为 50.1 天，签到正常率为 78.6%。

历史与社会管理学院 2017 级 2 个专业均在计划中设置了要求学生签到，截止 5 月 31 日人均签到天数为 52.1 天，签到正常率为 86.0%。

学院	专业	年级	实习参与人数	签到总天数	人均签到天数	正常签到天数	正常率
历史与社会管理学院	历史学	2016	34	1805	53.1	1694	93.9%
		2017	36	2140	59.4	1994	93.2%
	公共事业管理	2016	48	2300	47.9	1532	66.6%
	公共事务管理 (专科)	2017	57	2705	47.5	2175	80.4%

	合计	175	8950	51.1	7395	82.6%
--	----	-----	------	------	------	-------

学院	专业	年级	实习参与人数	签到总天数	人均签到天数	正常签到天数	正常率
----	----	----	--------	-------	--------	--------	-----

体育学院 2016 级 2 个专业均在计划中设置了要求学生签到，截止 5 月 31 日人均签到天数为 52.9 天，签到正常率为 100.0%。

体育学院 2017 级 1 个专业均在计划中设置了要求学生签到，截止 5 月 31 日人均签到天数为 51.1 天，签到正常率为 100.0%。

学院	专业	年级	实习参与人数	签到总天数	人均签到天数	正常签到天数	正常率
体育学院	体育教育	2016	88	4277	48.6	4277	100.0%
		2017	142	7260	51.1	7260	100.0%
	社会体育指导与管理	2016	32	2070	64.7	2070	100.0%
	合计		262	13607	51.9	13607	100.0%

马克思主义学院 2016 级 1 个专业均在计划中设置了要求学生签到，截止 5 月 31 日人均签到天数为 1.9 天，签到正常率为 100.0%。

马克思主义学院 2017 级 1 个专业均在计划中设置了要求学生签到，截止 5 月 31 日人均签到天数为 2.1 天，签到正常率为 100.0%。

学院	专业	年级	实习参与人数	签到总天数	人均签到天数	正常签到天数	正常率
马克思主义学院	思想政治教育	2016	40	75	1.9	75	100.0%
		2017	42	87	2.1	87	100.0%
	合计		82	162	2.0	162	100.0%

学院	专业	年级	实习参与人数	签到总天数	人均签到天数	正常签到天数	正常率
----	----	----	--------	-------	--------	--------	-----

音乐学院 2016 级除音乐学外其他 1 个专业均在计划中设置了要求学生签到,截止 5 月 31 日人均签到天数为 0.1 天,签到正常率为 100.0%。

音乐学院 2017 级除音乐学外其他 1 个专业均在计划中设置了要求学生签到,截止 5 月 31 日人均签到天数为 0.0 天,签到正常率为 0.0%。

音乐学院 2018 级 1 个专业均在计划中设置了要求学生签到,截止 5 月 31 日人均签到天数为 0.0 天,签到正常率为 0.0%。

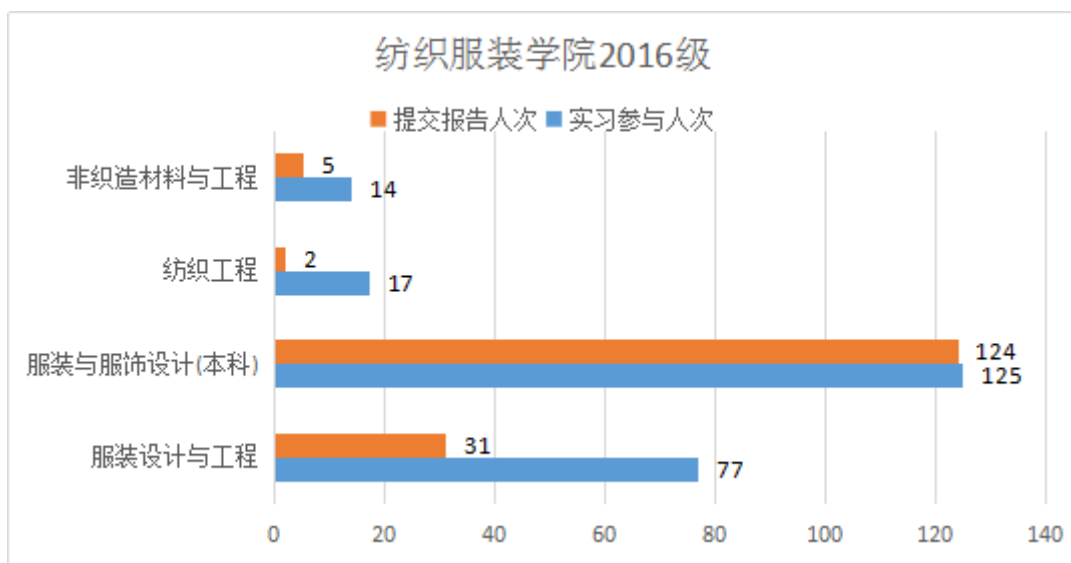
音乐学院 2019 级 1 个专业均在计划中设置了要求学生签到,截止 5 月 31 日人均签到天数为 0.0 天,签到正常率为 0.0%。

学院	专业	年级	实习参与人数	签到总天数	人均签到天数	正常签到天数	正常率
音乐学院	音乐表演	2016	63	4	0.1	4	100.0%
		2017	69	0	0.0	0	0.0%
		2018	60	0	0.0	0	0.0%
		2019	80	0	0.0	0	0.0%
	合计		272	4	0.0	4	100.0%

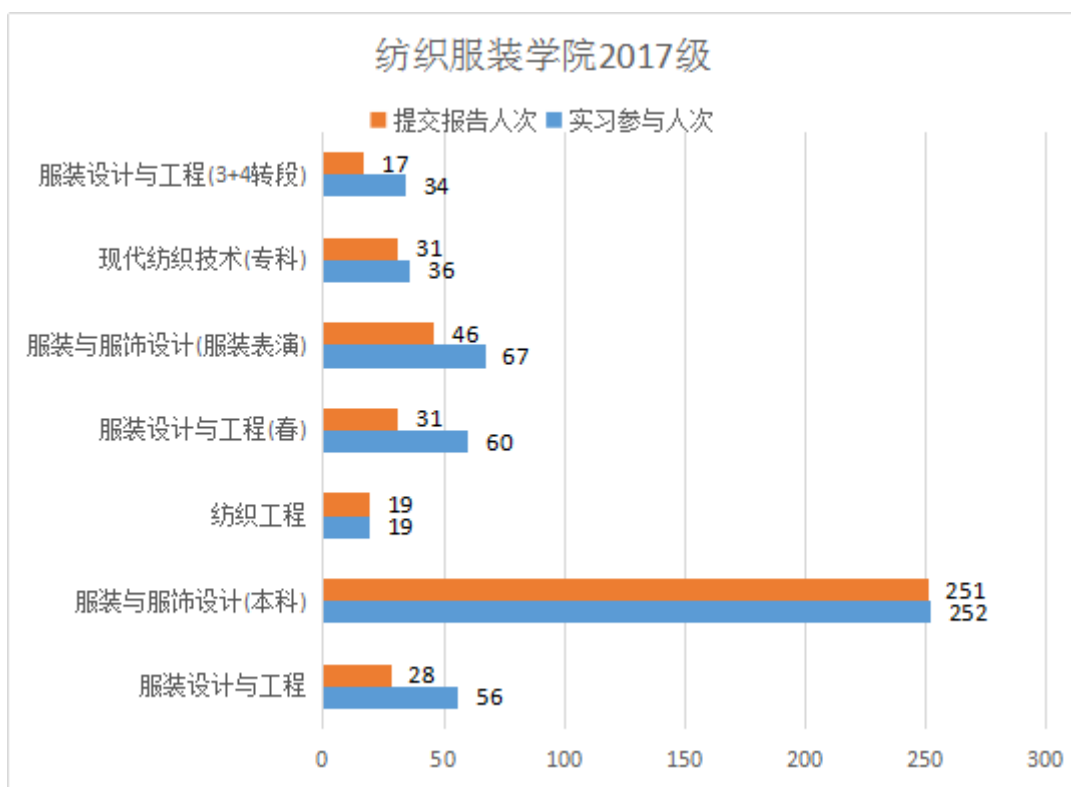
学院	专业	年级	实习参与人数	签到总天数	人均签到天数	正常签到天数	正常率
----	----	----	--------	-------	--------	--------	-----

5、实习报告提交情况

纺织服装学院 2016 级,需要提交实习报告人次为 233 人,报告提交人次为 162 人,实习报告提交率均为 69.5%。

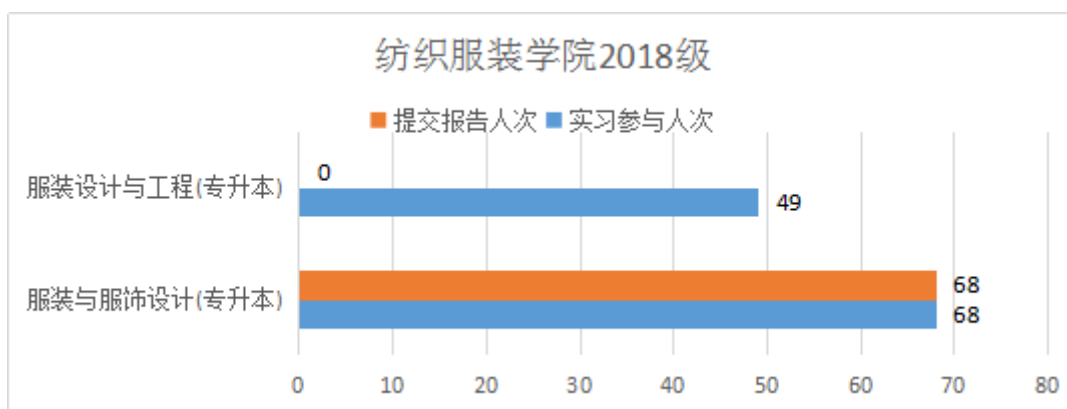


纺织服装学院 2017 级，需要提交实习报告人次为 524 人，报告提交人次为 423 人，实习报告提交率均为 80.7%。

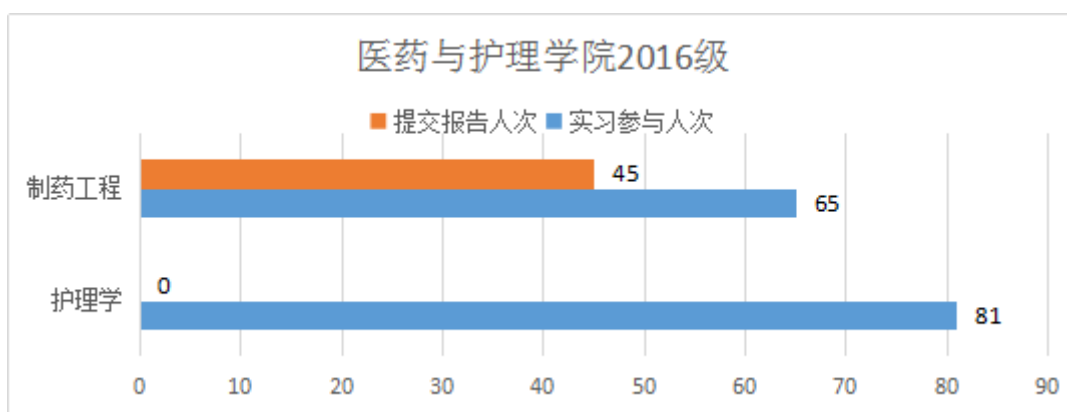


纺织服装学院 2018 级，需要提交实习报告人次为 117 人，报告提交人次为 68 人，实习报告提交率均

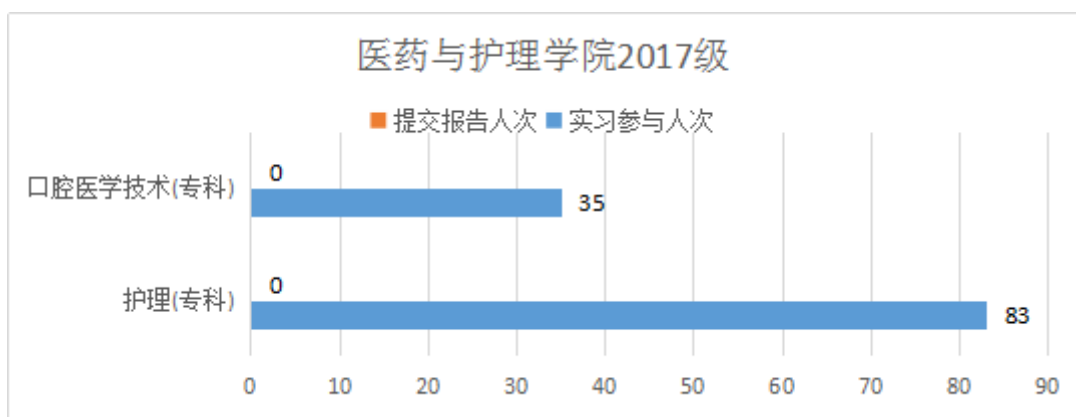
为 58.1%。



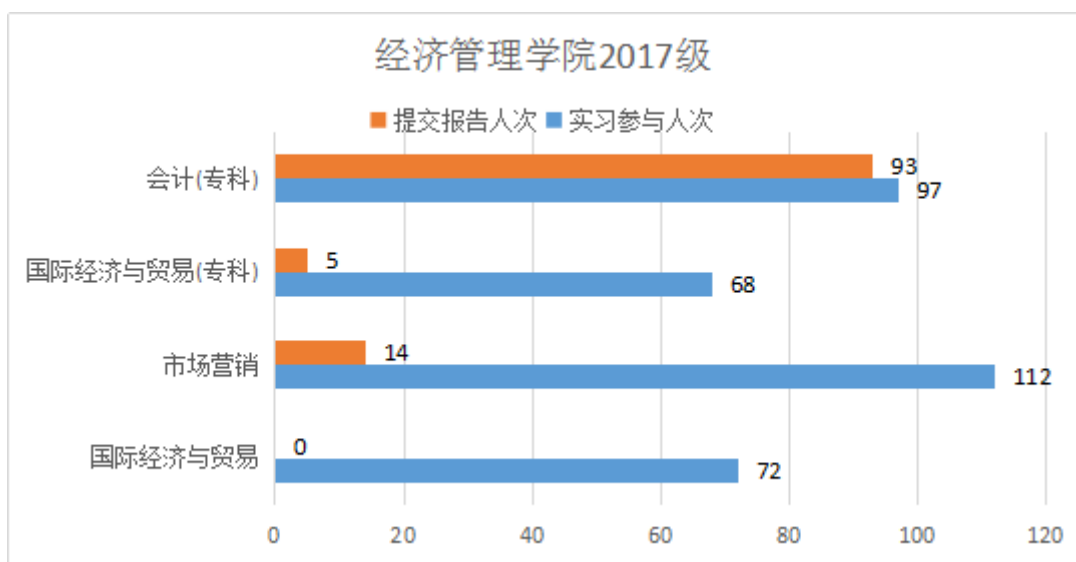
医药与护理学院 2016 级，需要提交实习报告人次为 146 人，报告提交人次为 45 人，实习报告提交率均为 30.8%。



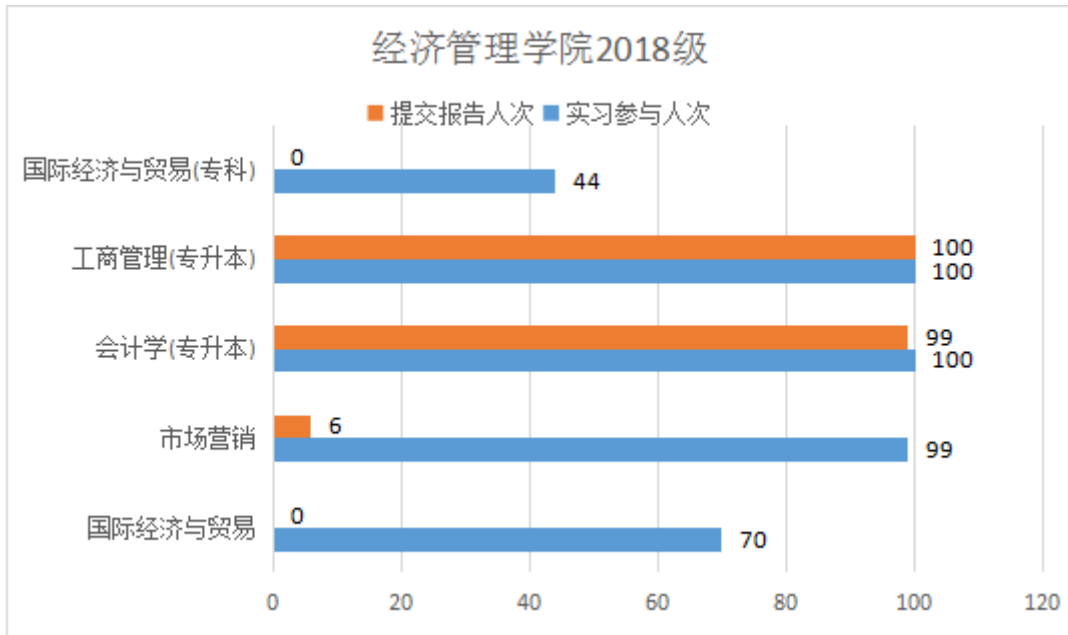
医药与护理学院 2017 级，需要提交实习报告人次为 118 人，报告提交人次为 0 人，实习报告提交率均为 0.0。



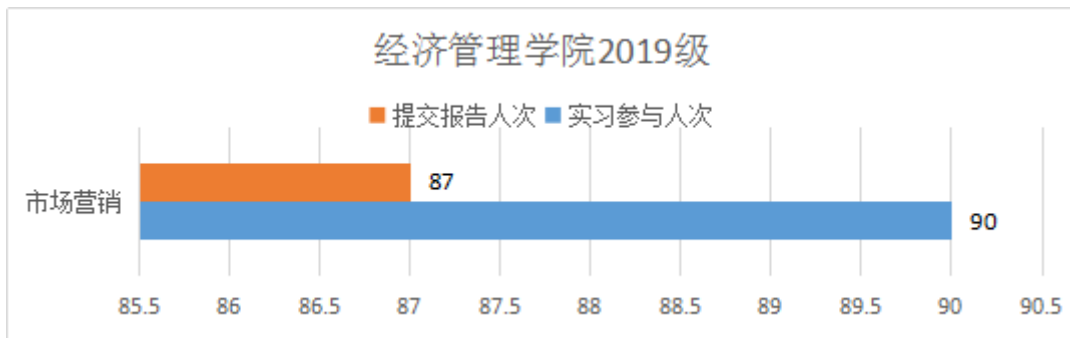
经济管理学院 2017 级，需要提交实习报告人次为 349 人，报告提交人次为 112 人，实习报告提交率均为 32.1%。



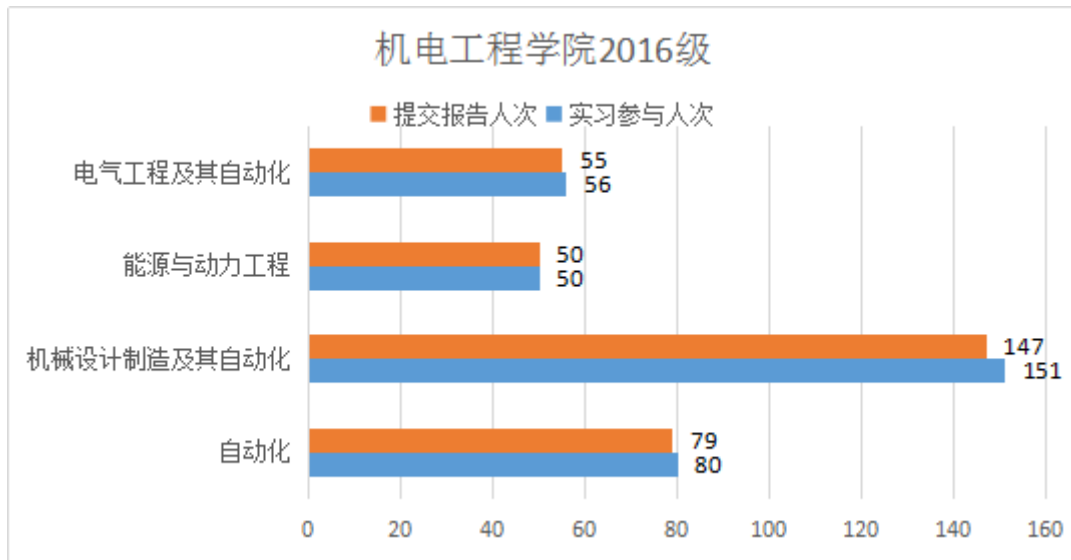
经济管理学院 2018 级，需要提交实习报告人次为 413 人，报告提交人次为 205 人，实习报告提交率均为 49.6%。



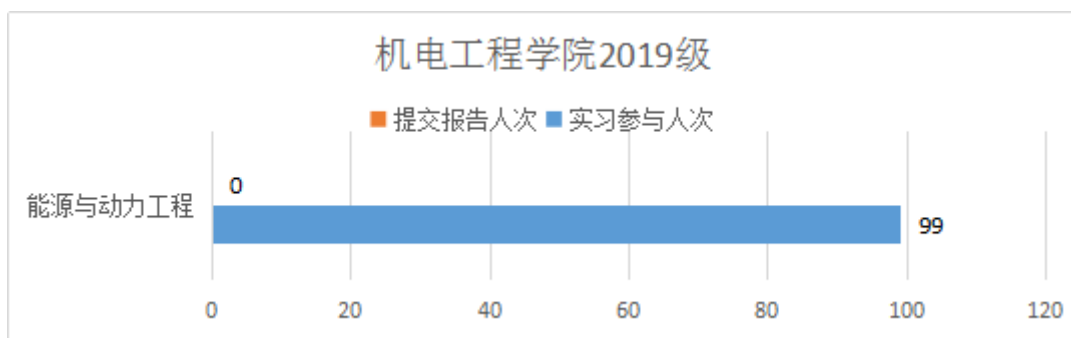
经济管理学院 2019 级，需要提交实习报告人次为 90 人，报告提交人次为 87 人，实习报告提交率均为 96.7%。



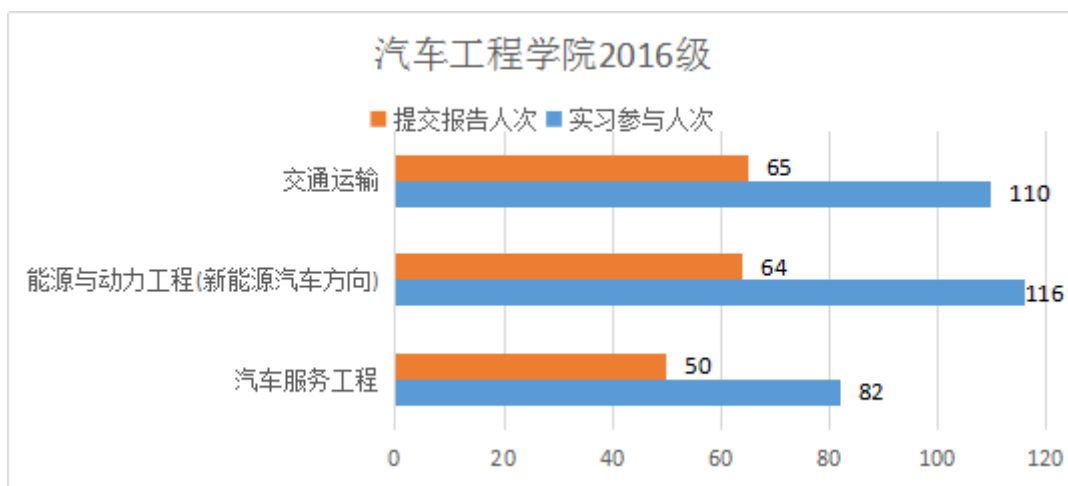
机电工程学院 2016 级，需要提交实习报告人次为 337 人，报告提交人次为 331 人，实习报告提交率均为 98.2%。



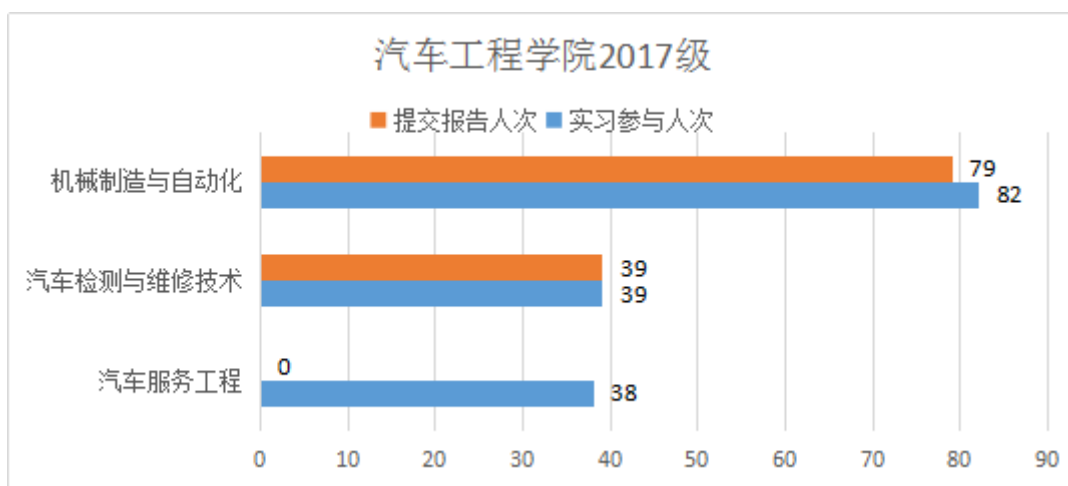
机电工程学院 2019 级，需要提交实习报告人次为 99 人，报告提交人次为 0 人，实习报告提交率均为 0.0。



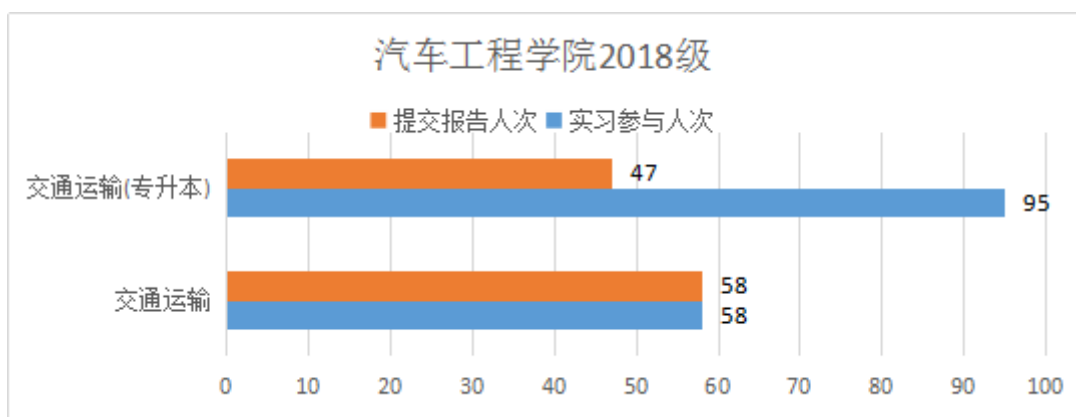
汽车工程学院 2016 级，需要提交实习报告人次为 308 人，报告提交人次为 179 人，实习报告提交率均为 58.1%。



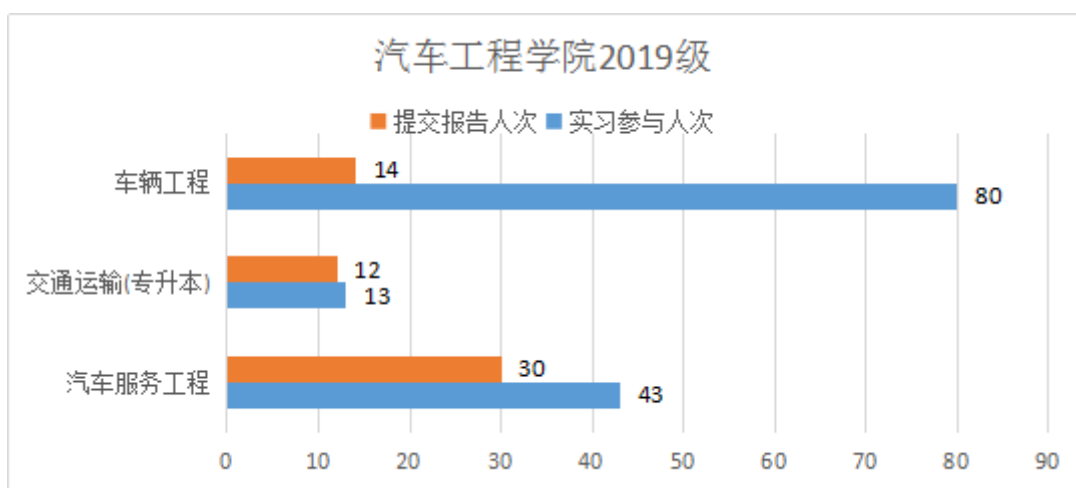
汽车工程学院 2017 级，需要提交实习报告人次为 159 人，报告提交人次为 118 人，实习报告提交率均为 74.2%。



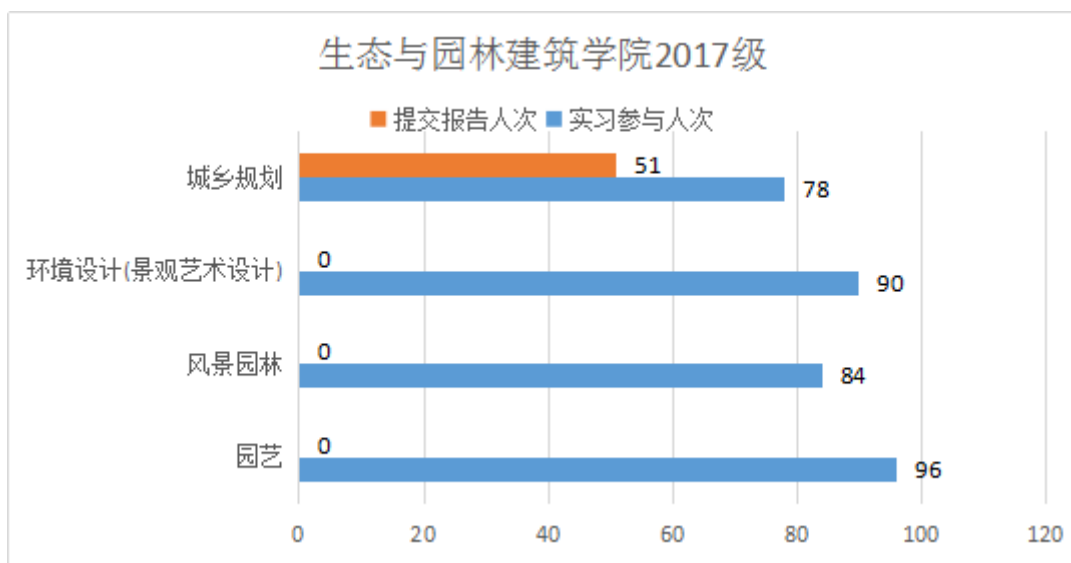
汽车工程学院 2018 级，需要提交实习报告人次为 153 人，报告提交人次为 105 人，实习报告提交率均为 68.6%。



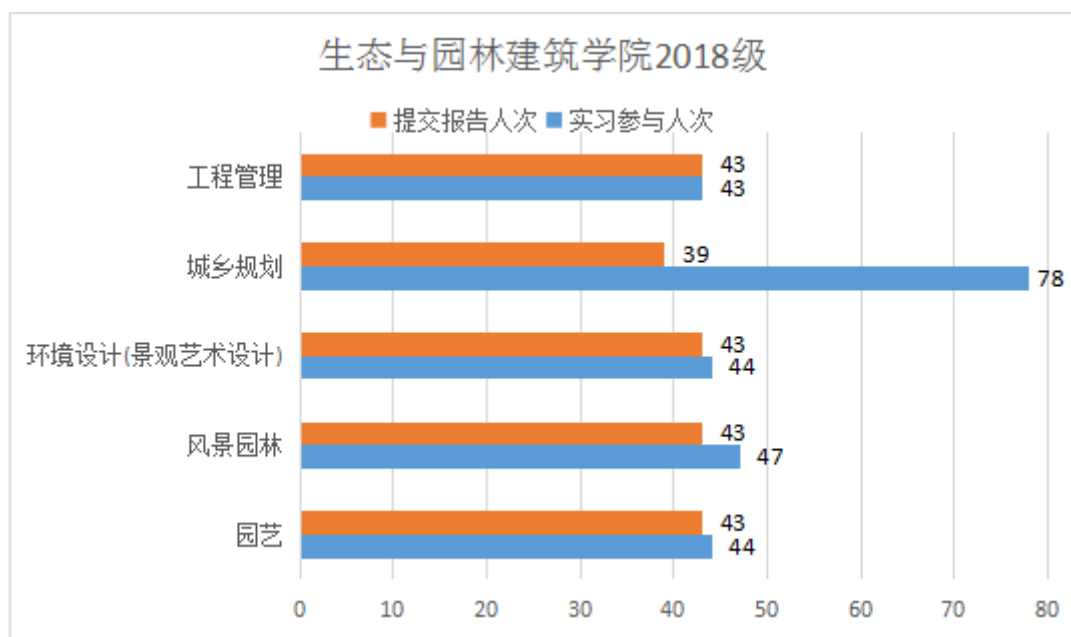
汽车工程学院 2019 级，需要提交实习报告人次为 136 人，报告提交人次为 56 人，实习报告提交率均为 41.2%。



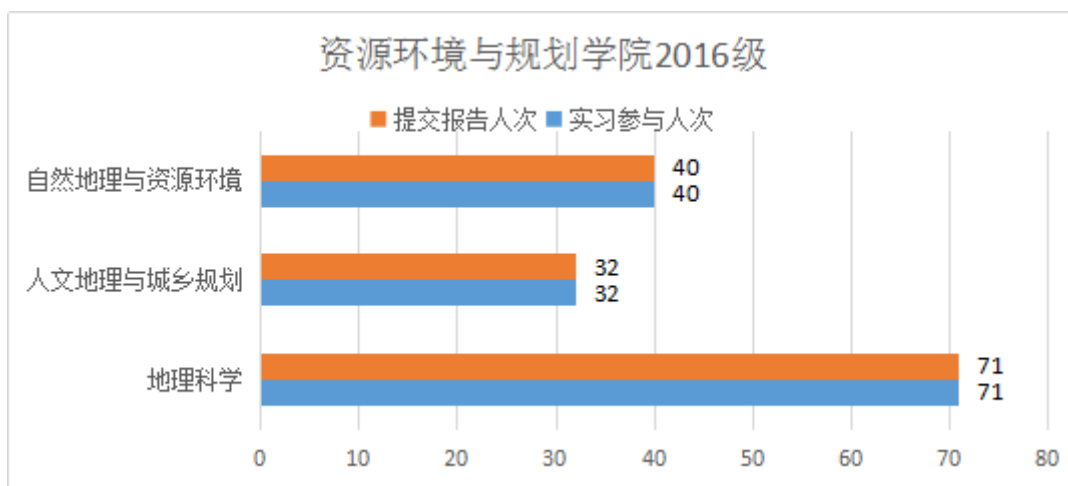
生态与园林建筑学院 2017 级，需要提交实习报告人次为 348 人，报告提交人次为 51 人，实习报告提交率均为 14.7%。



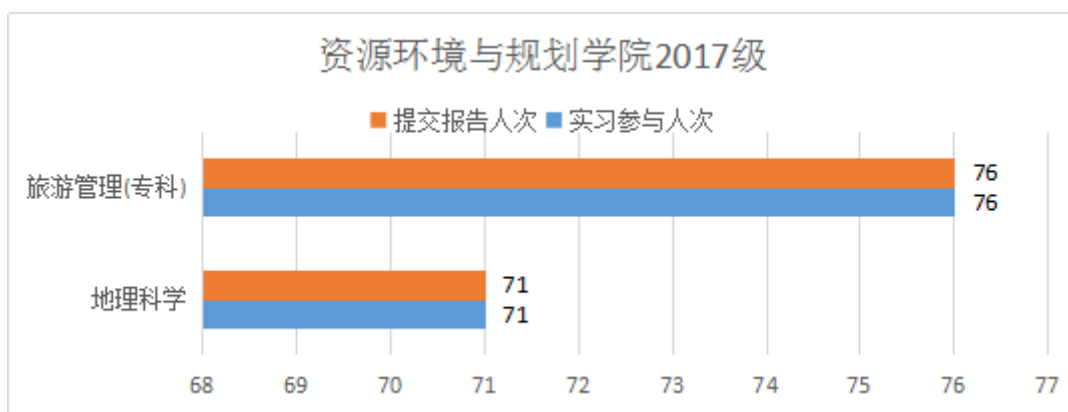
生态与园林建筑学院 2018 级，需要提交实习报告人次为 256 人，报告提交人次为 211 人，实习报告提交率均为 82.4%。



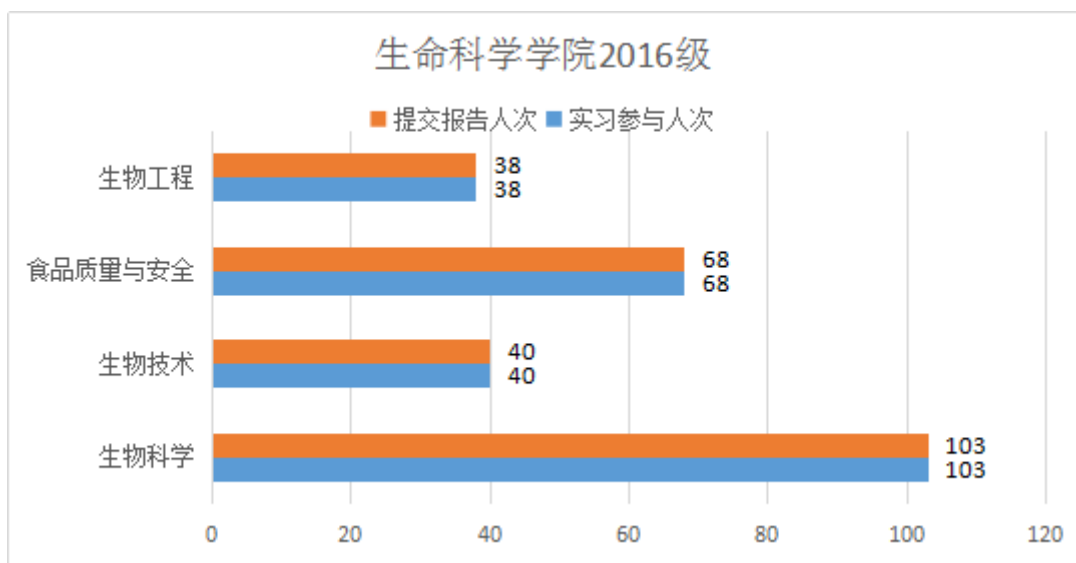
资源环境与规划学院 2016 级，需要提交实习报告人次为 143 人，报告提交人次为 143 人，实习报告提交率均为 100.0%。



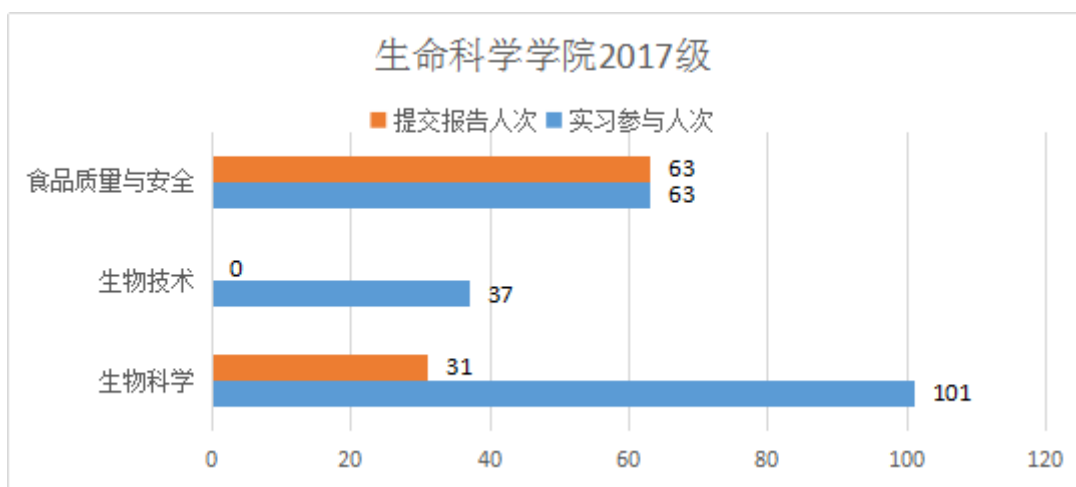
资源环境与规划学院 2017 级，需要提交实习报告人次为 147 人，报告提交人次为 147 人，实习报告提交率均为 100.0%。



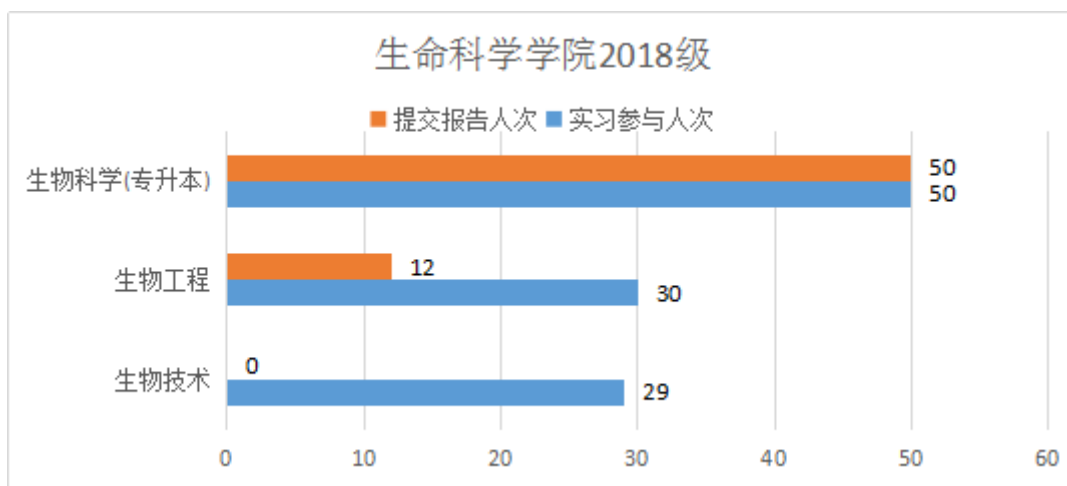
生命科学学院 2016 级，需要提交实习报告人次为 249 人，报告提交人次为 249 人，实习报告提交率均为 100.0%。



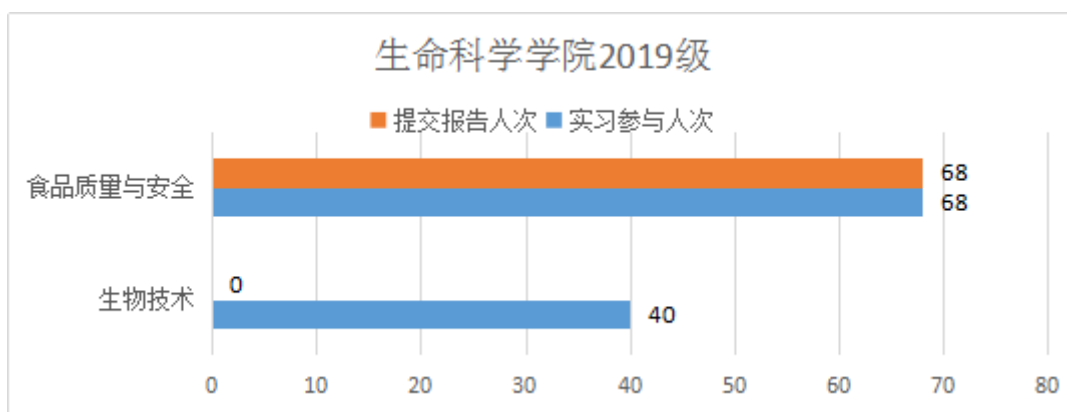
生命科学学院 2017 级，需要提交实习报告人次为 201 人，报告提交人次为 94 人，实习报告提交率均为 46.8%。



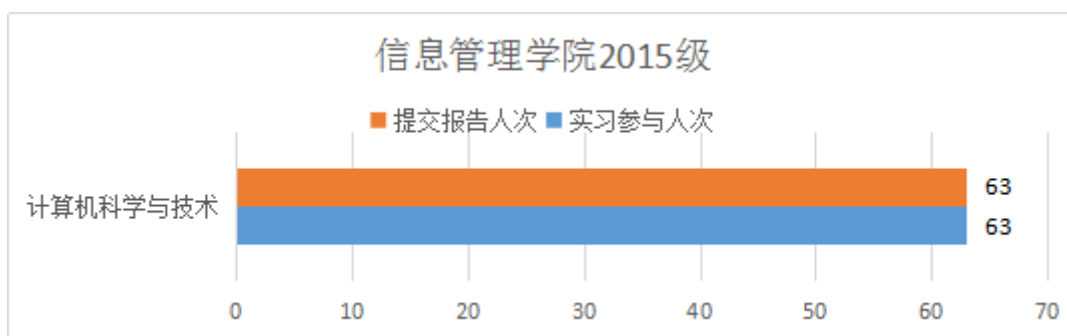
生命科学学院 2018 级，需要提交实习报告人次为 109 人，报告提交人次为 62 人，实习报告提交率均为 56.9%。



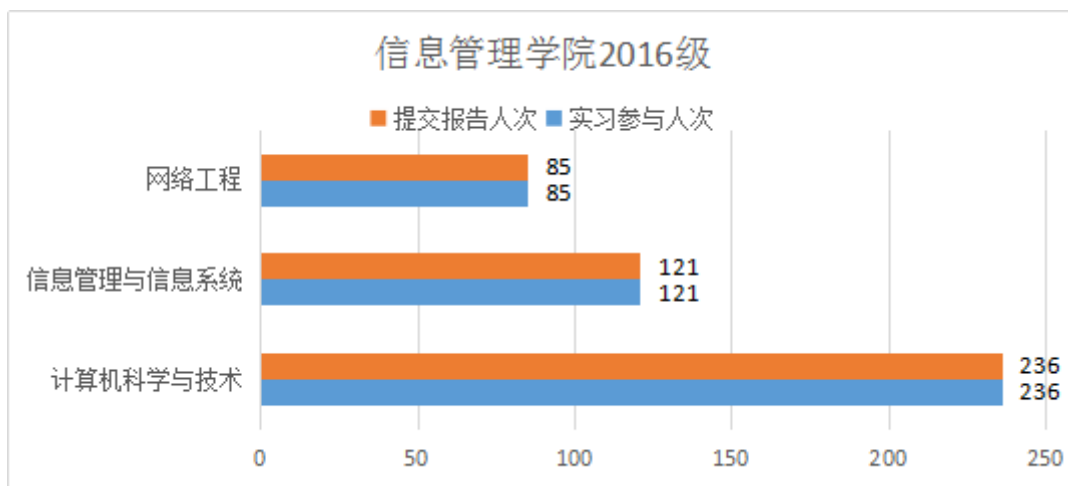
生命科学学院 2019 级，需要提交实习报告人次为 108 人，报告提交人次为 68 人，实习报告提交率均为 63.0%。



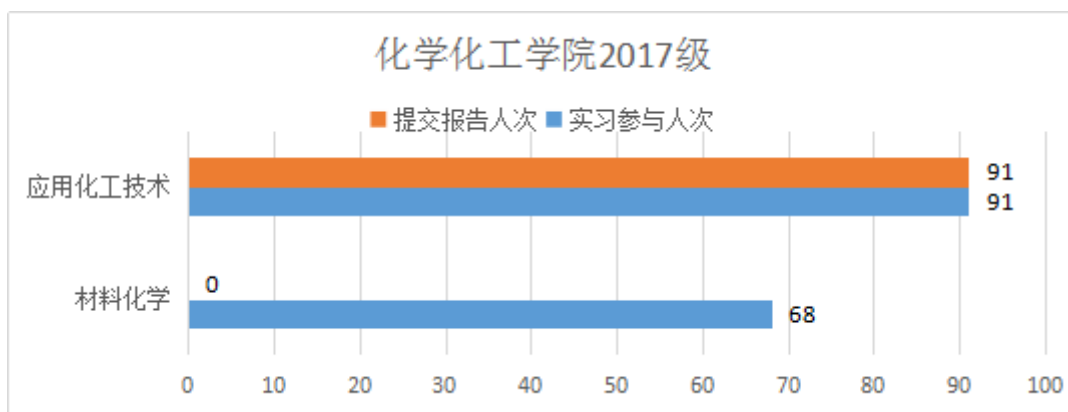
信息管理学院 2015 级，需要提交实习报告人次为 63 人，报告提交人次为 63 人，实习报告提交率均为 100.0%。



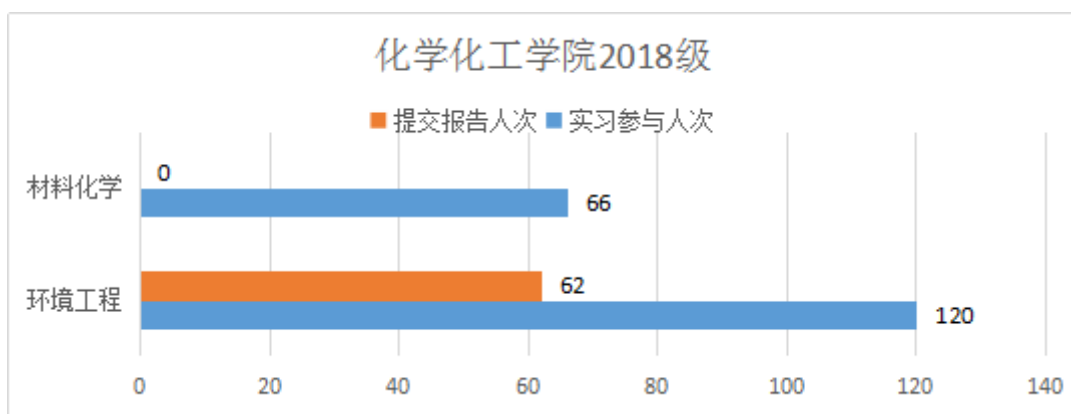
信息管理学院 2016 级，需要提交实习报告人次为 442 人，报告提交人次为 442 人，实习报告提交率均为 100.0%。



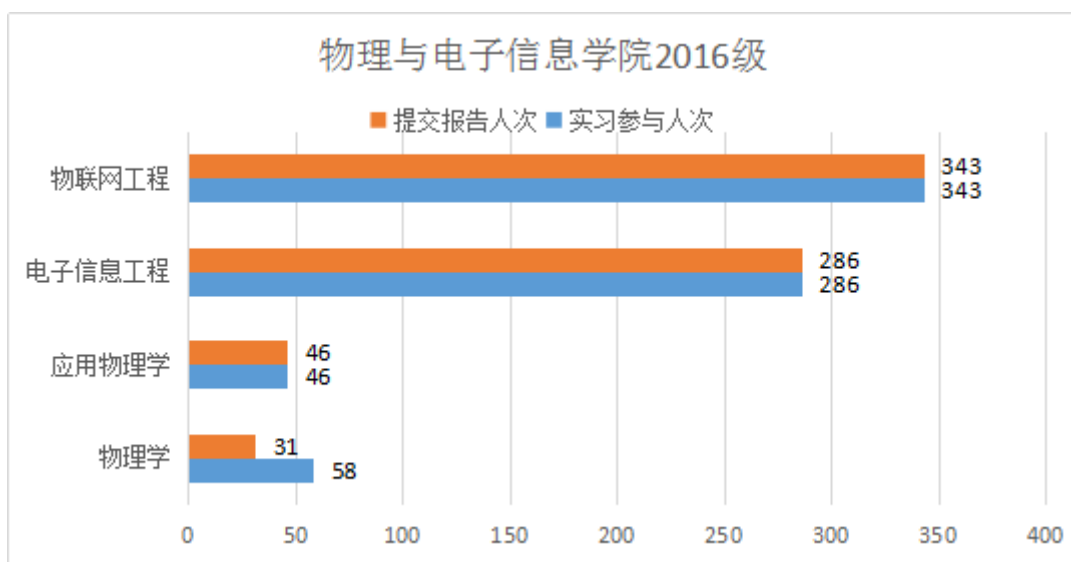
化学化工学院 2017 级，需要提交实习报告人次为 159 人，报告提交人次为 91 人，实习报告提交率均为 57.2%。



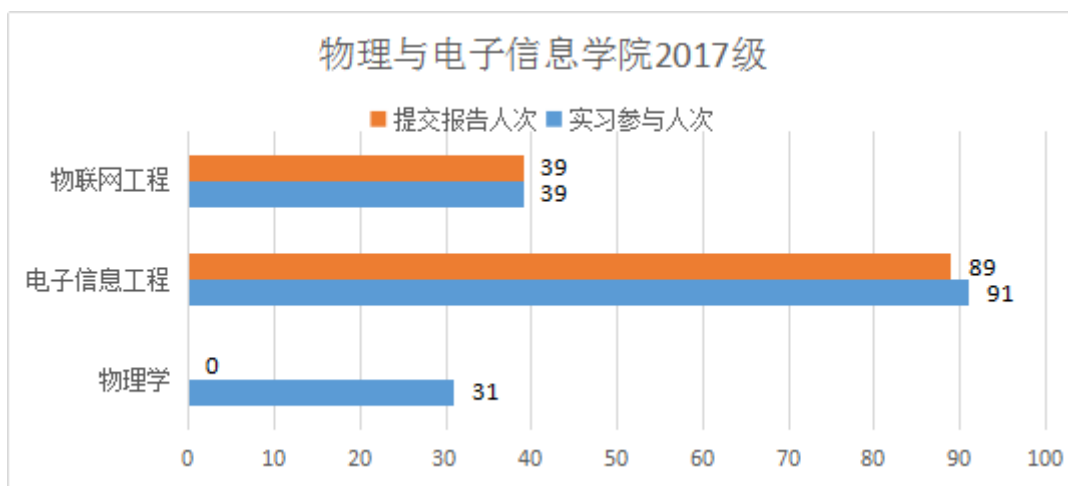
化学化工学院 2018 级，需要提交实习报告人次为 186 人，报告提交人次为 62 人，实习报告提交率均为 33.3%。



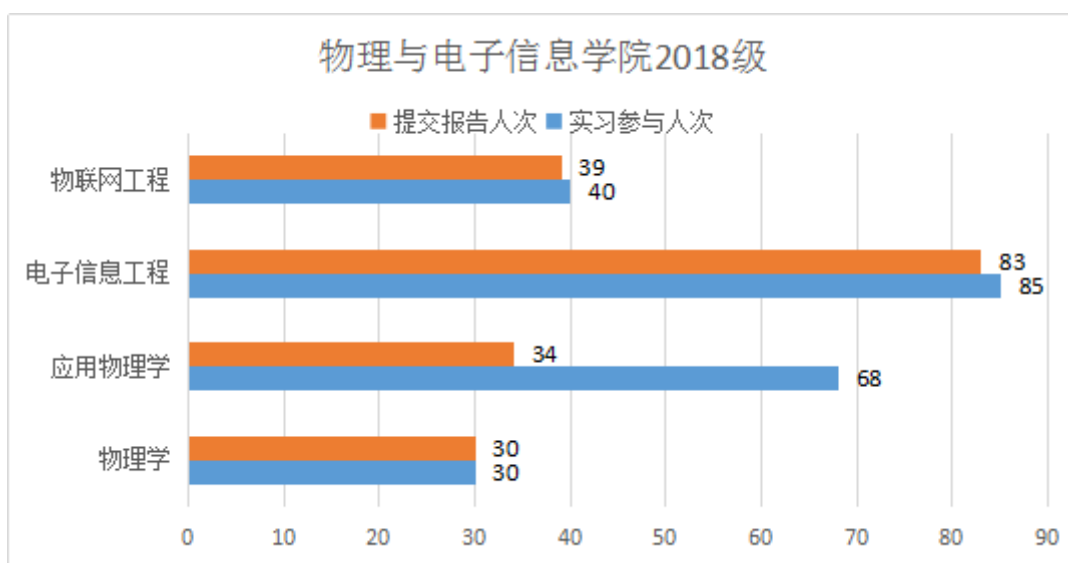
物理与电子信息学院 2016 级，需要提交实习报告人次为 733 人，报告提交人次为 706 人，实习报告提交率均为 96.3%。



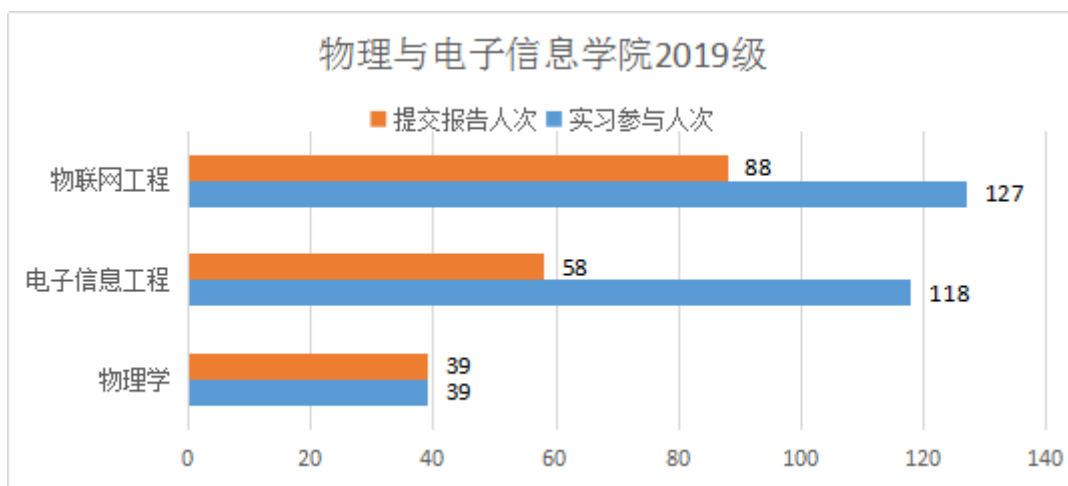
物理与电子信息学院 2017 级，需要提交实习报告人次为 161 人，报告提交人次为 128 人，实习报告提交率均为 79.5%。



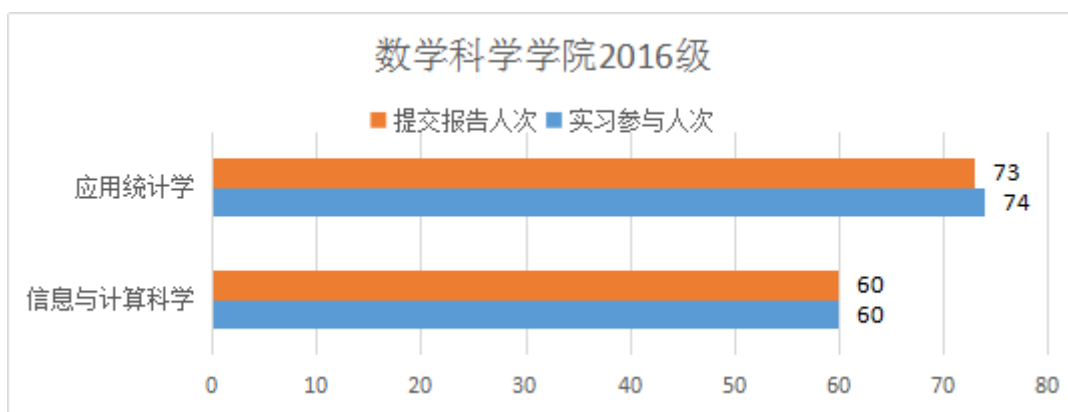
物理与电子信息学院 2018 级，需要提交实习报告人次为 223 人，报告提交人次为 186 人，实习报告提交率均为 83.4%。



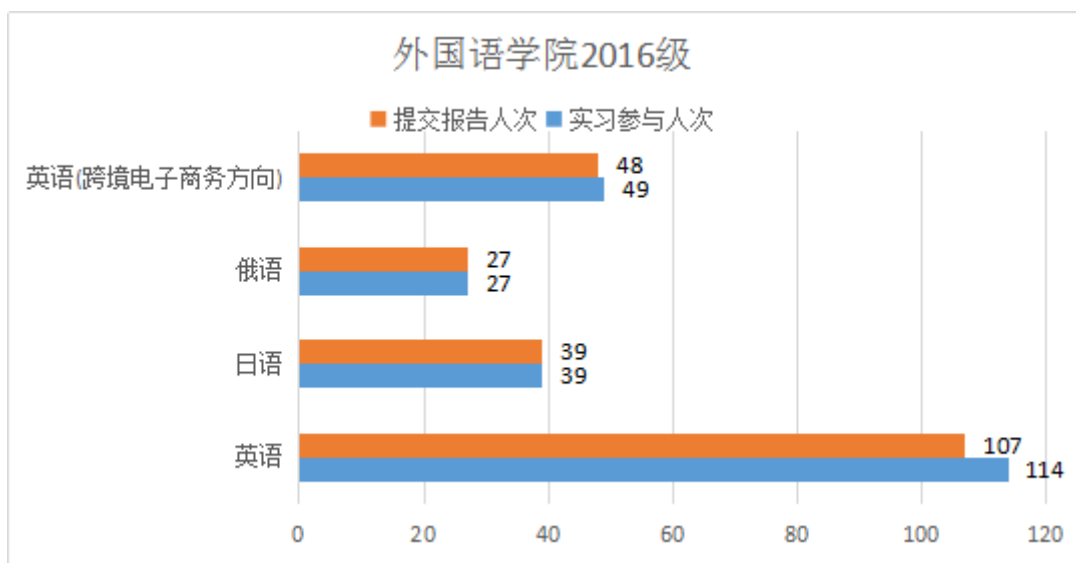
物理与电子信息学院 2019 级，需要提交实习报告人次为 284 人，报告提交人次为 185 人，实习报告提交率均为 65.1%。



数学科学学院 2016 级，需要提交实习报告人次为 134 人，报告提交人次为 133 人，实习报告提交率均为 99.3%。



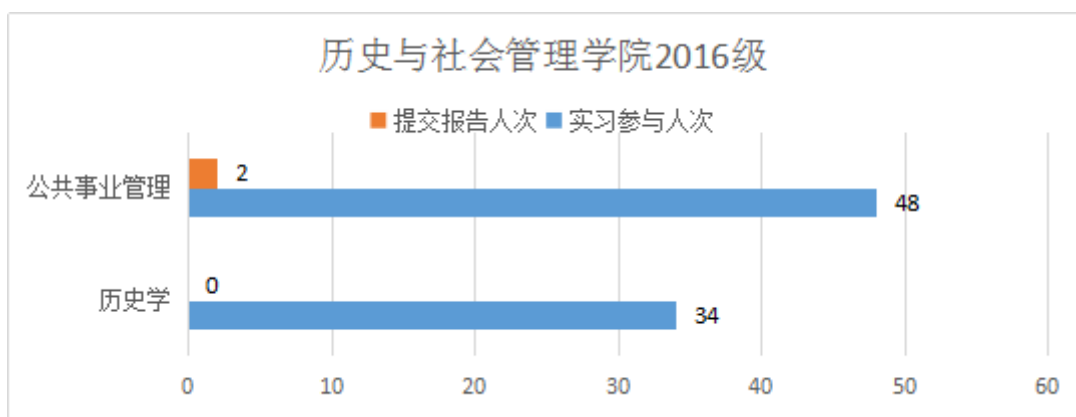
外国语学院 2016 级，需要提交实习报告人次为 229 人，报告提交人次为 221 人，实习报告提交率均为 96.5%。



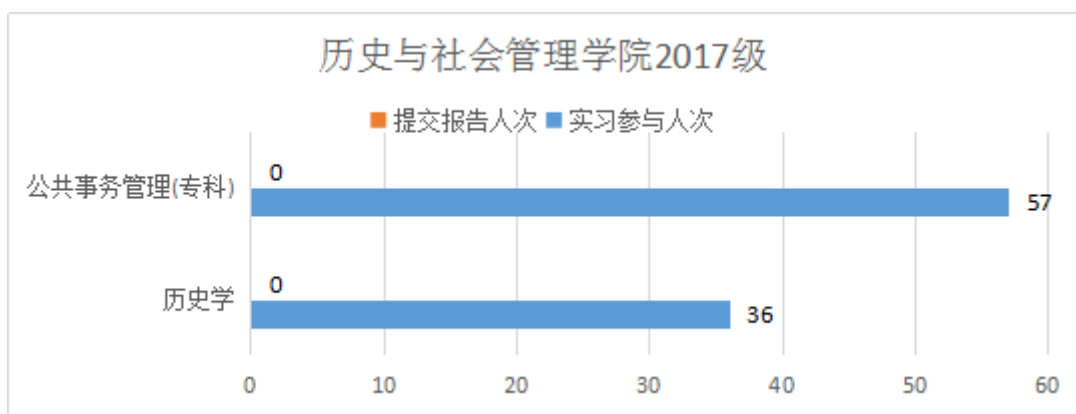
外国语学院 2017 级，需要提交实习报告人次为 96 人，报告提交人次为 13 人，实习报告提交率均为 13.5%。



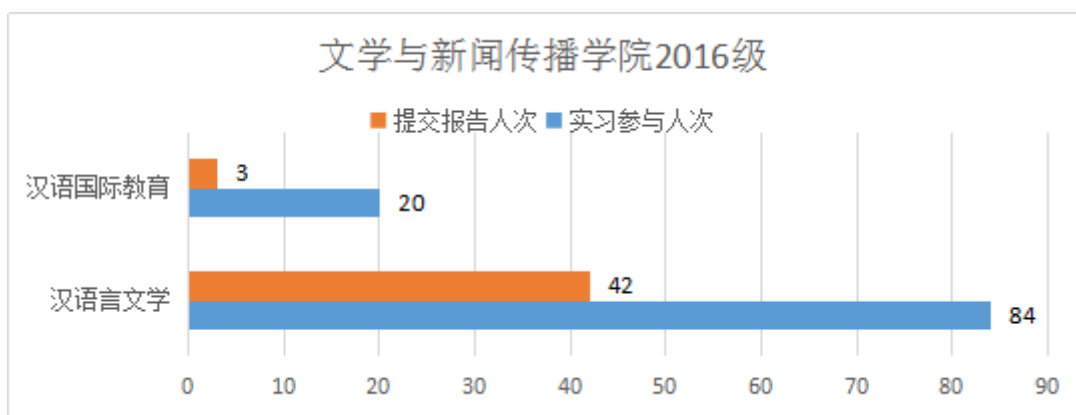
历史与社会管理学院 2016 级，需要提交实习报告人次为 82 人，报告提交人次为 2 人，实习报告提交率均为 2.4%。



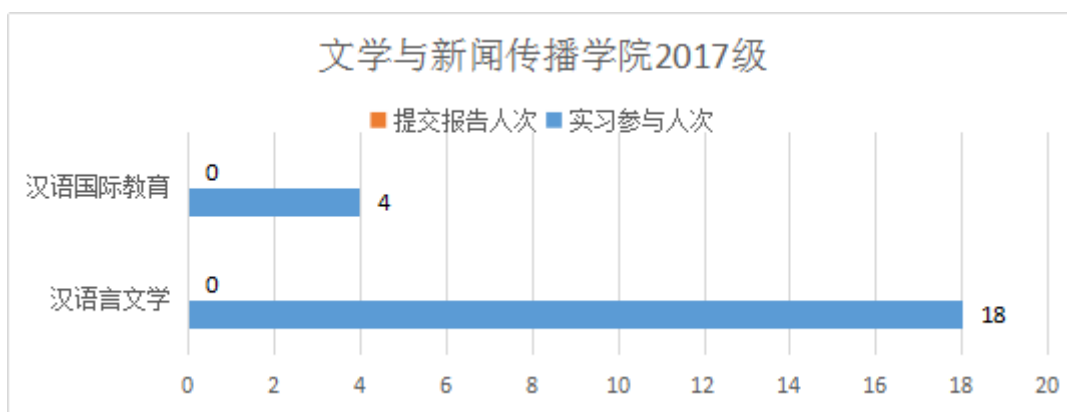
历史与社会管理学院 2017 级，需要提交实习报告人次为 93 人，报告提交人次为 0 人，实习报告提交率均为 0.0。



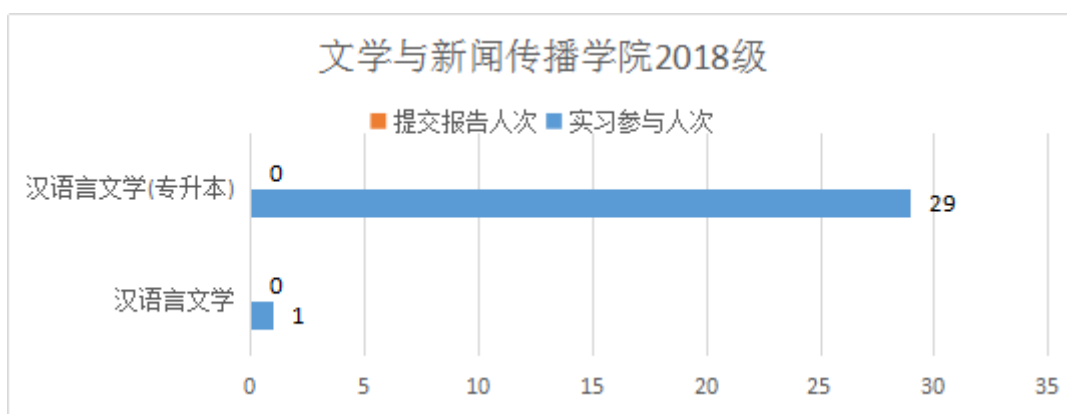
文学与新闻传播学院 2016 级，需要提交实习报告人次为 104 人，报告提交人次为 45 人，实习报告提交率均为 43.3%。



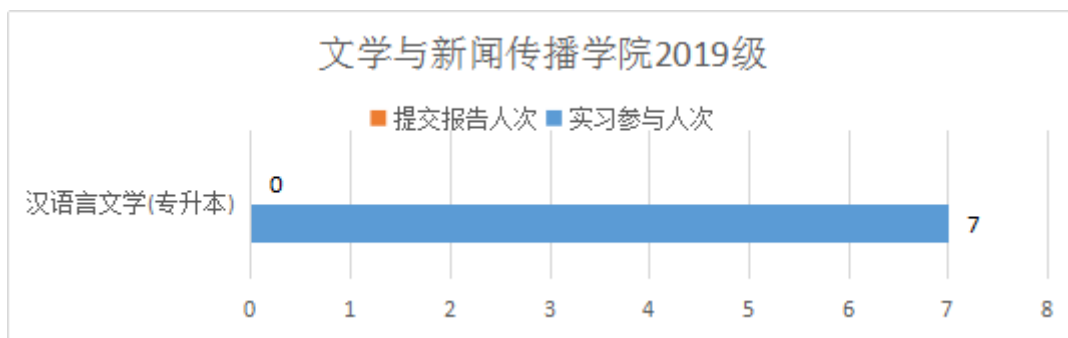
文学与新闻传播学院 2017 级，需要提交实习报告人次为 22 人，报告提交人次为 0 人，实习报告提交率均为 0.0。



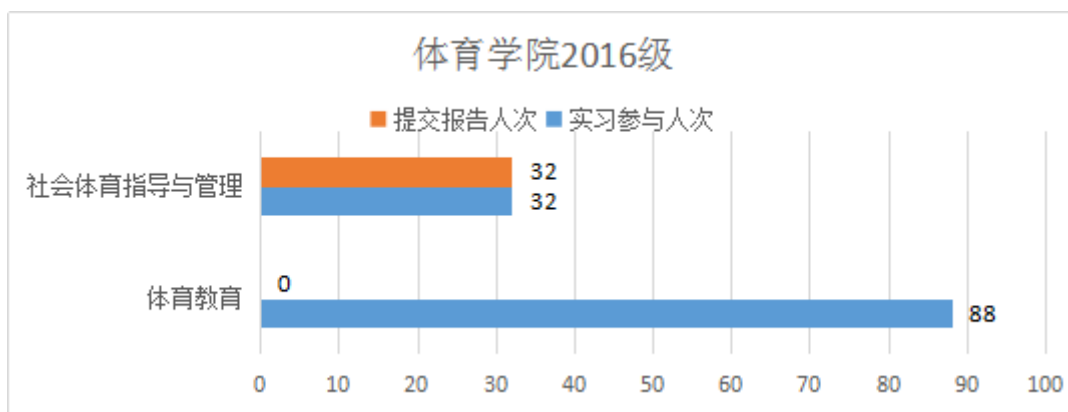
文学与新闻传播学院 2018 级，需要提交实习报告人次为 30 人，报告提交人次为 0 人，实习报告提交率均为 0.0。



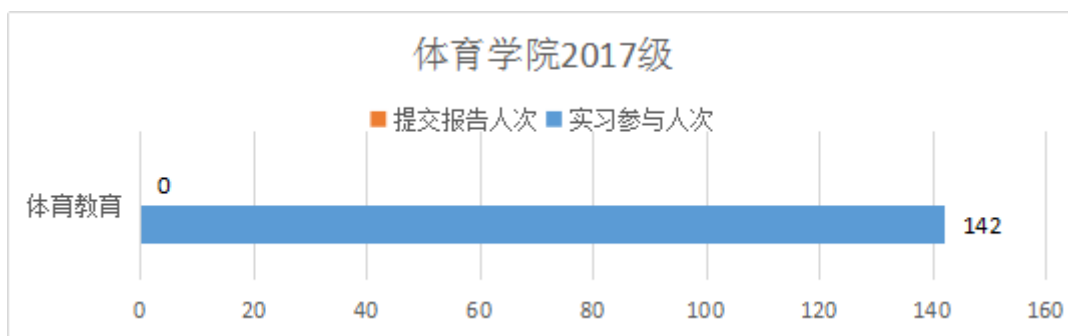
文学与新闻传播学院 2019 级，需要提交实习报告人次为 7 人，报告提交人次为 0 人，实习报告提交率均为 0.0。



体育学院 2016 级，需要提交实习报告人次为 120 人，报告提交人次为 32 人，实习报告提交率均为 26.7%。

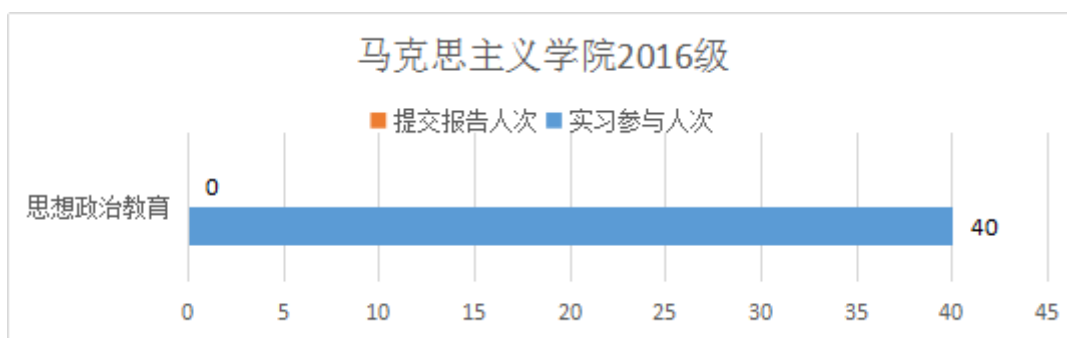


体育学院 2017 级，需要提交实习报告人次为 142 人，报告提交人次为 0 人，实习报告提交率均为 0.0。

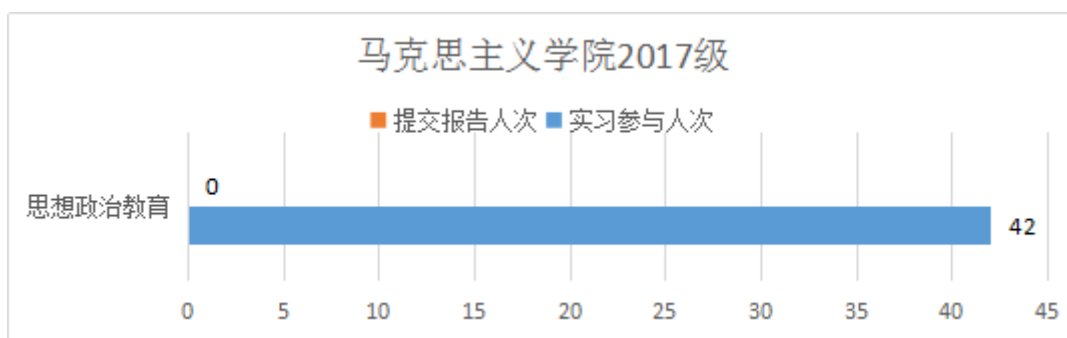


马克思主义学院 2016 级，需要提交实习报告人次为 40 人，报告提交人次为 0 人，实习报告提交率均

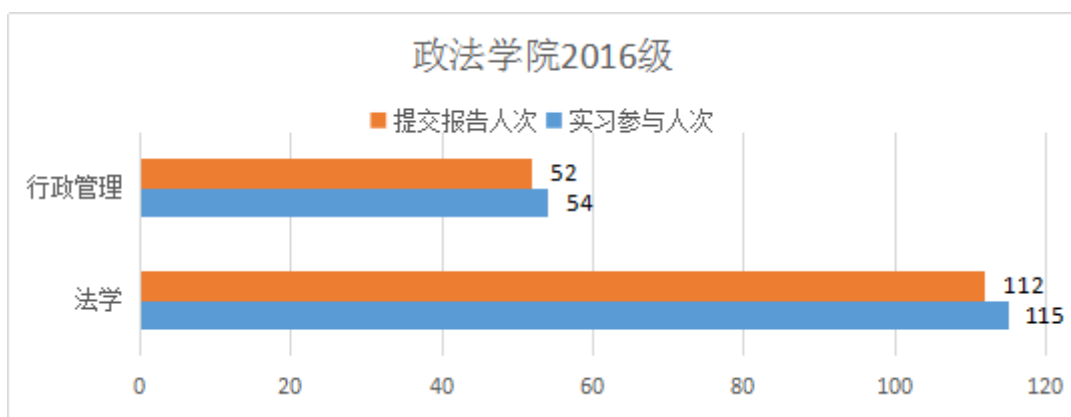
为0.0。



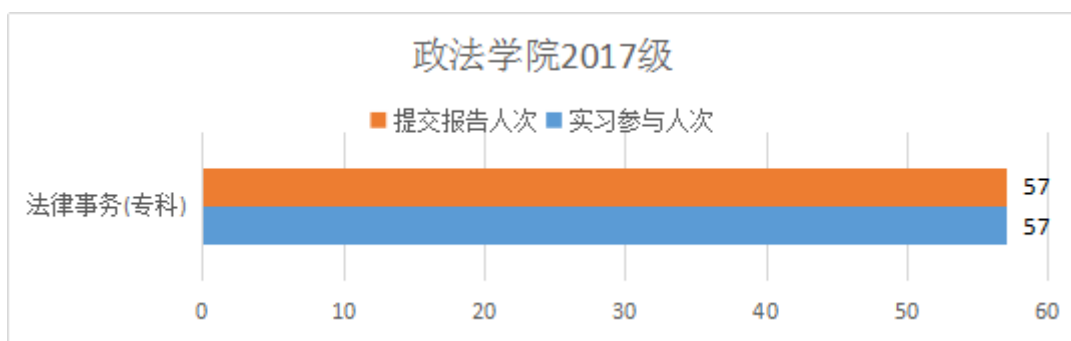
马克思主义学院 2017 级，需要提交实习报告人次为 42 人，报告提交人次为 0 人，实习报告提交率均为 0.0。



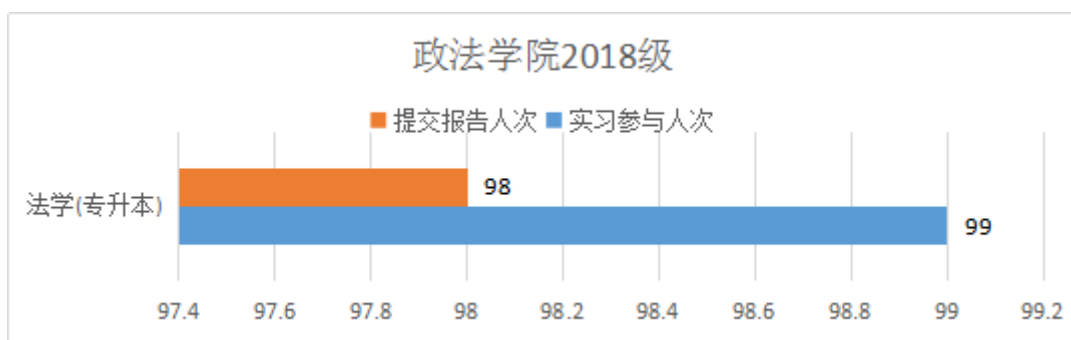
政法学院 2016 级，需要提交实习报告人次为 169 人，报告提交人次为 164 人，实习报告提交率均为 97.0%。



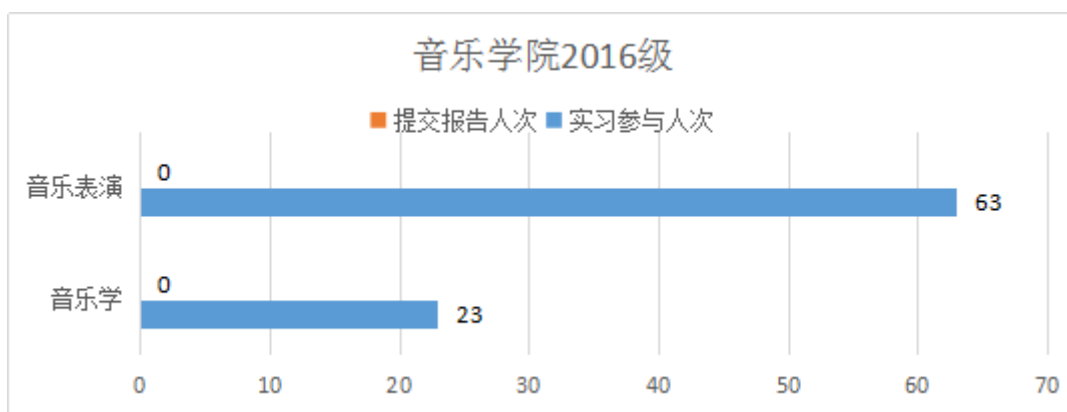
政法学院 2017 级，需要提交实习报告人次为 57 人，报告提交人次为 57 人，实习报告提交率均为 100.0%。



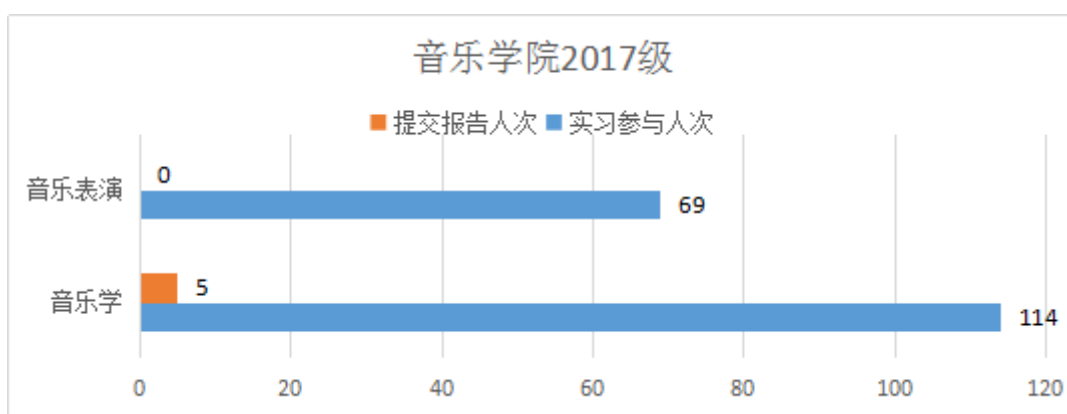
政法学院 2018 级，需要提交实习报告人次为 99 人，报告提交人次为 98 人，实习报告提交率均为 99.0%。



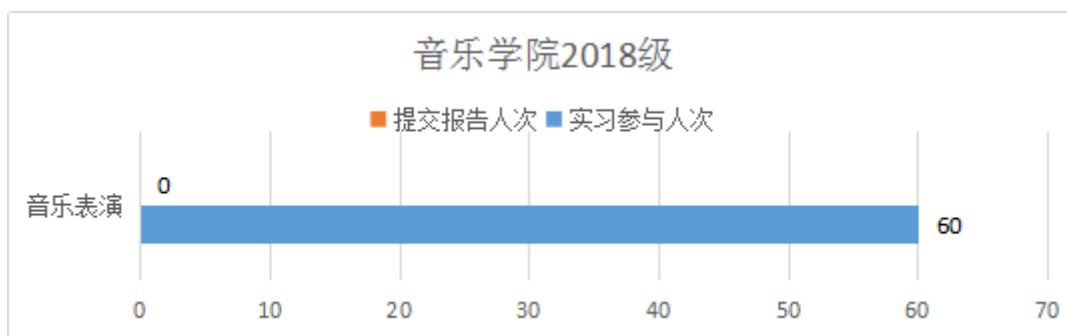
音乐学院 2016 级，需要提交实习报告人次为 86 人，报告提交人次为 0 人，实习报告提交率均为 0.0。



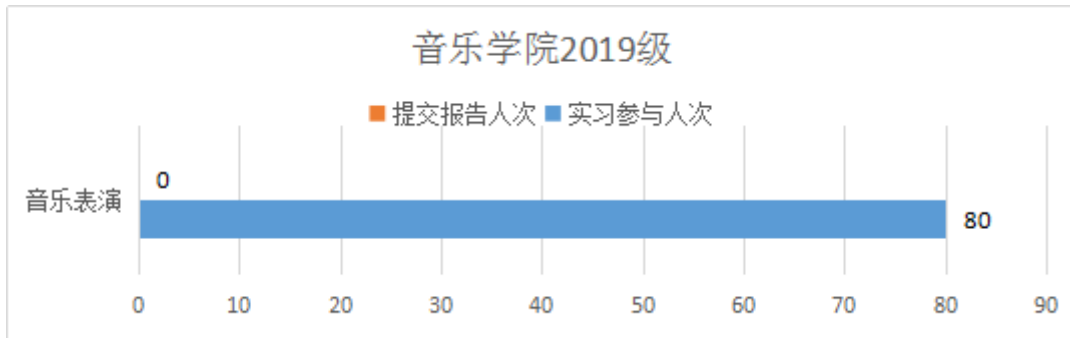
音乐学院 2017 级 需要提交实习报告人次为 183 人 报告提交人次为 5 人 实习报告提交率均为 2.7%。



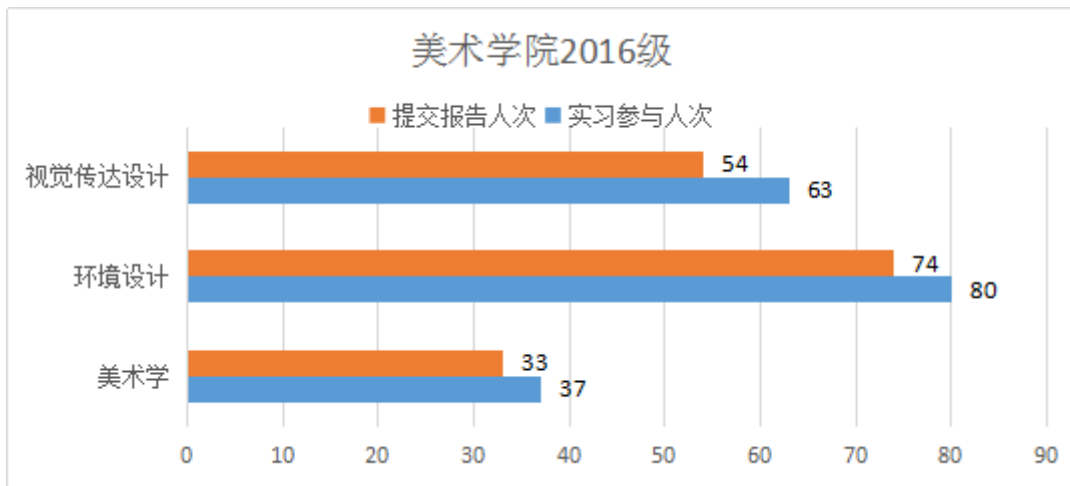
音乐学院 2018 级，需要提交实习报告人次为 60 人，报告提交人次为 0 人，实习报告提交率均为 0.0。



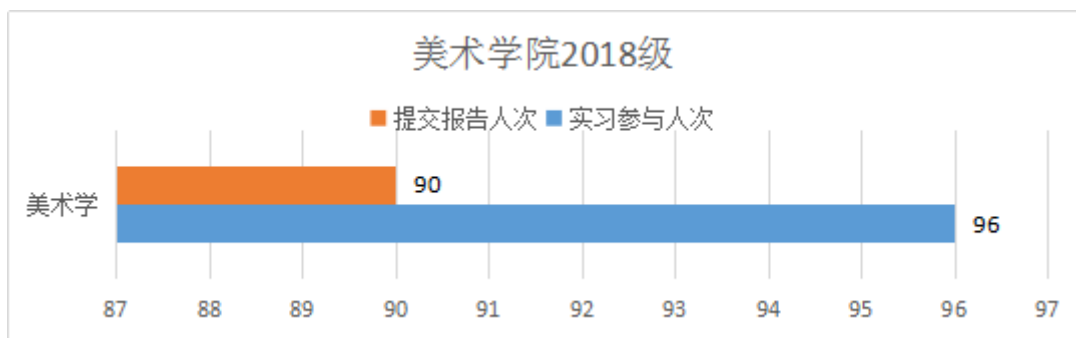
音乐学院 2019 级，需要提交实习报告人次为 80 人，报告提交人次为 0 人，实习报告提交率均为 0.0。



美术学院 2016 级，需要提交实习报告人次为 180 人，报告提交人次为 161 人，实习报告提交率均为 89.4%。



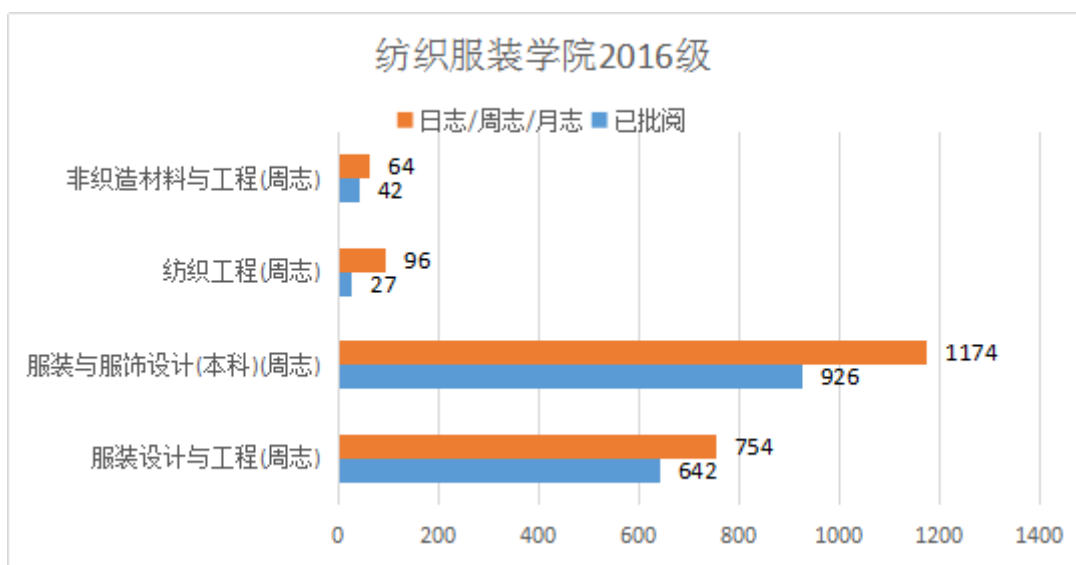
美术学院 2018 级，需要提交实习报告人次为 96 人，报告提交人次为 90 人，实习报告提交率均为 93.8%。



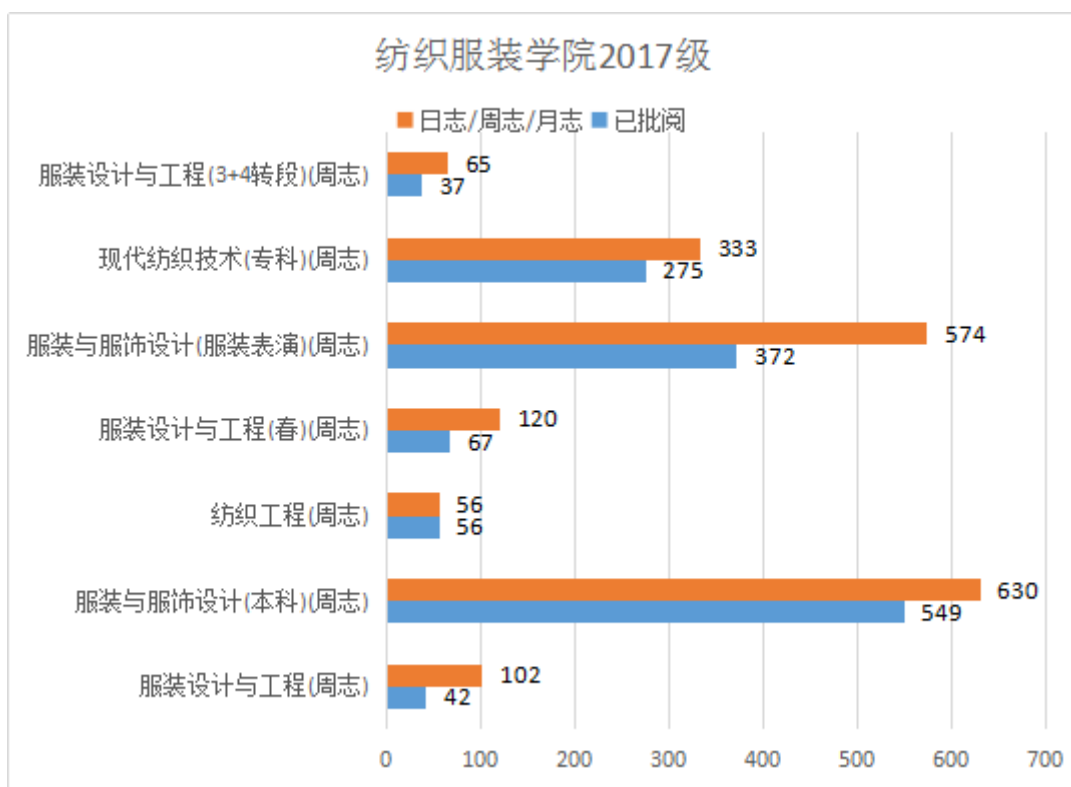
6、指导老师指导情况

(1) 日周月志批阅情况

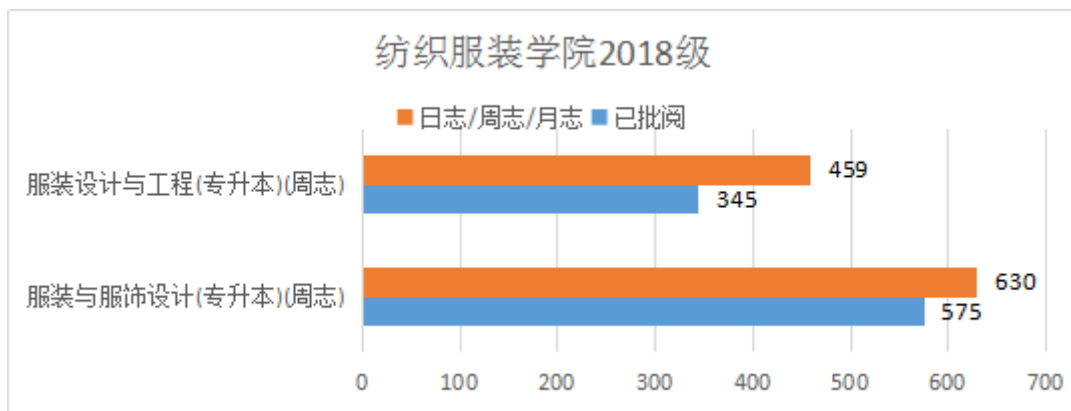
纺织服装学院 2016 级，4 个专业周志的平均批阅率为 78.4%，其中穆慧玲老师批阅了 230 篇。



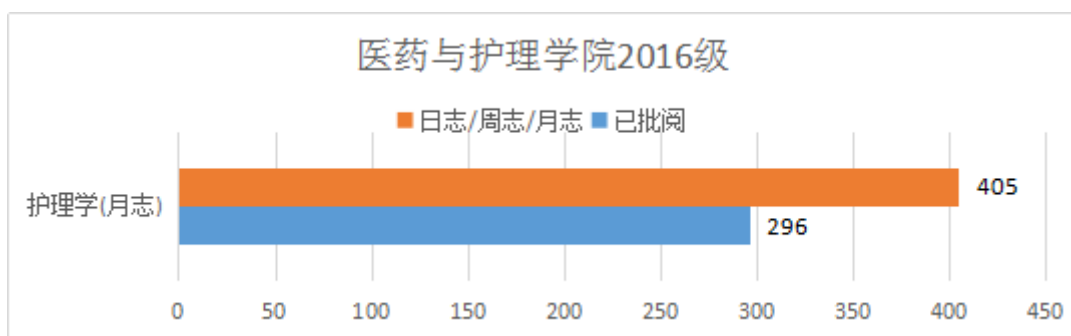
纺织服装学院 2017 级，7 个专业周志的平均批阅率为 74.4%，其中高磊老师批阅了 319 篇。



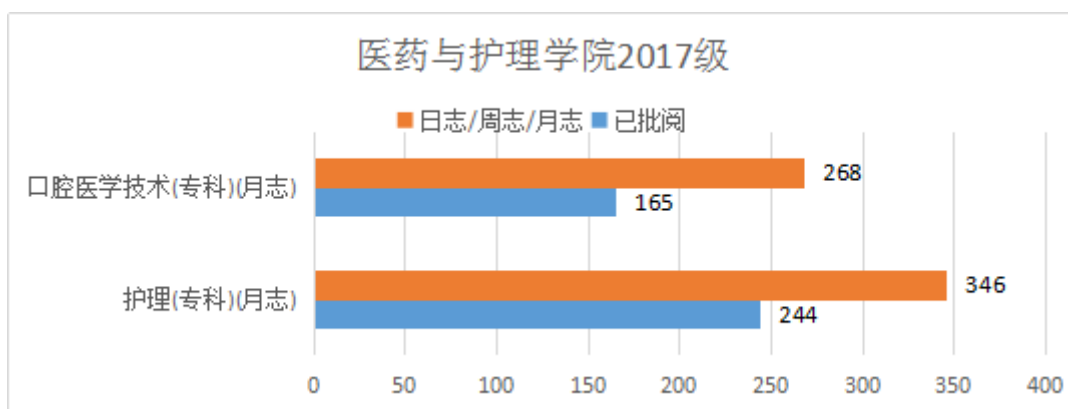
纺织服装学院 2018 级，2 个专业周志的平均批阅率为 84.5%，其中马洪才老师批阅了 190 篇。



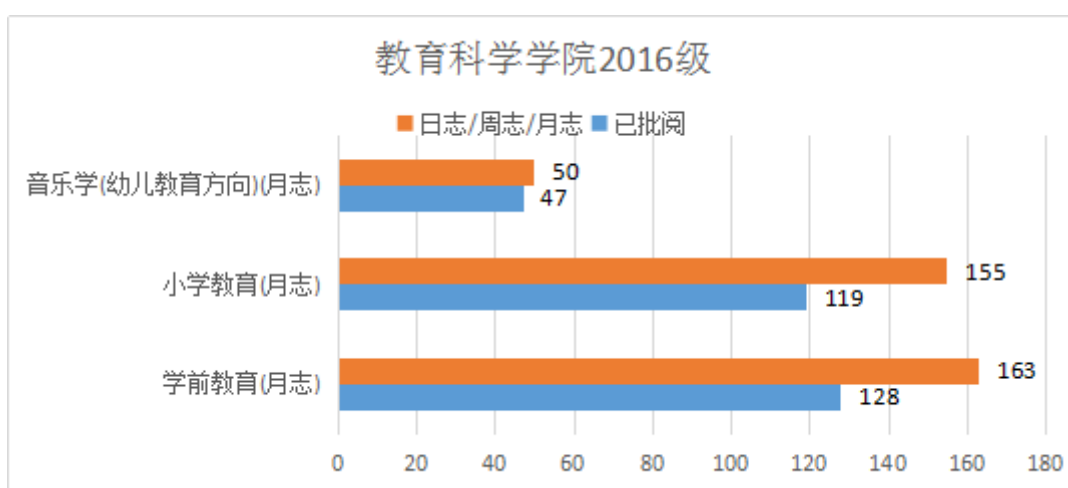
医药与护理学院 2016 级，1 个专业月志的平均批阅率为 73.1%，其中李冬艳老师批阅了 45 篇。



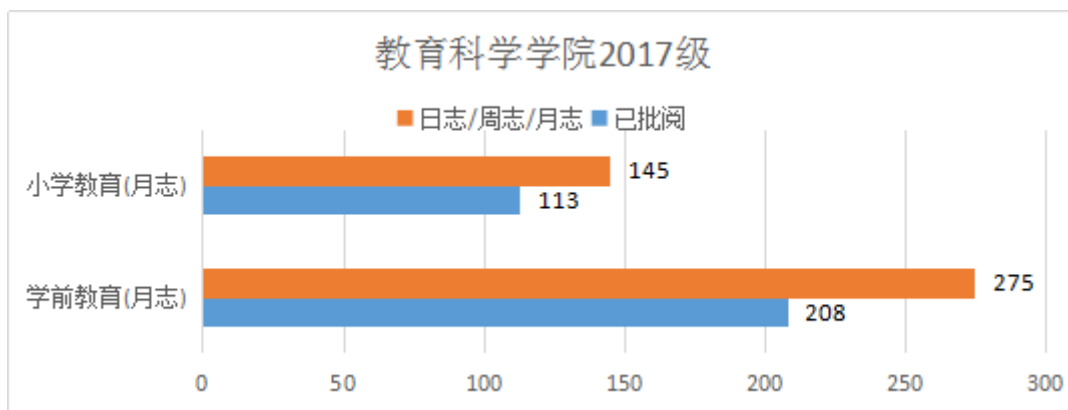
医药与护理学院 2017 级，2 个专业月志的平均批阅率为 66.6%，其中韩冰老师批阅了 158 篇。



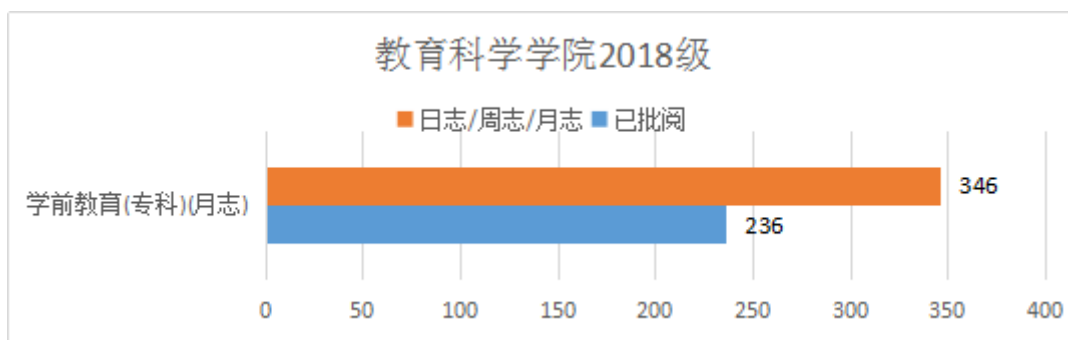
教育科学学院 2016 级，3 个专业月志的平均批阅率为 79.9%，其中韩秀霞老师批阅了 98 篇。



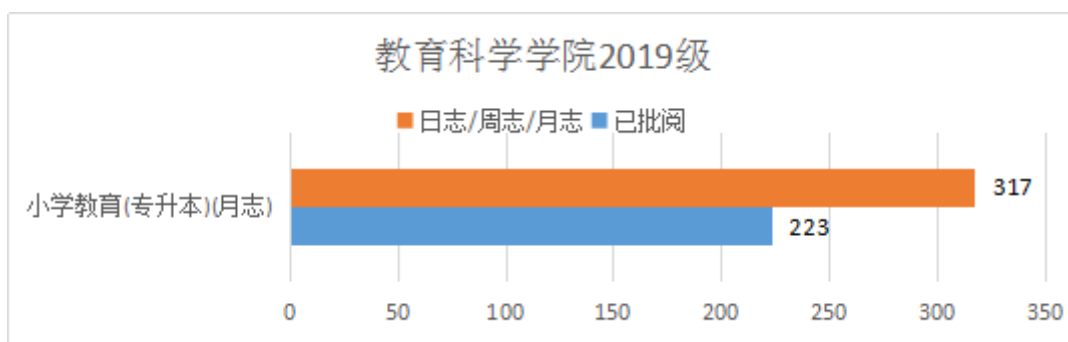
教育科学学院 2017 级，2 个专业月志的平均批阅率为 76.4%，其中钟铎老师批阅了 56 篇。



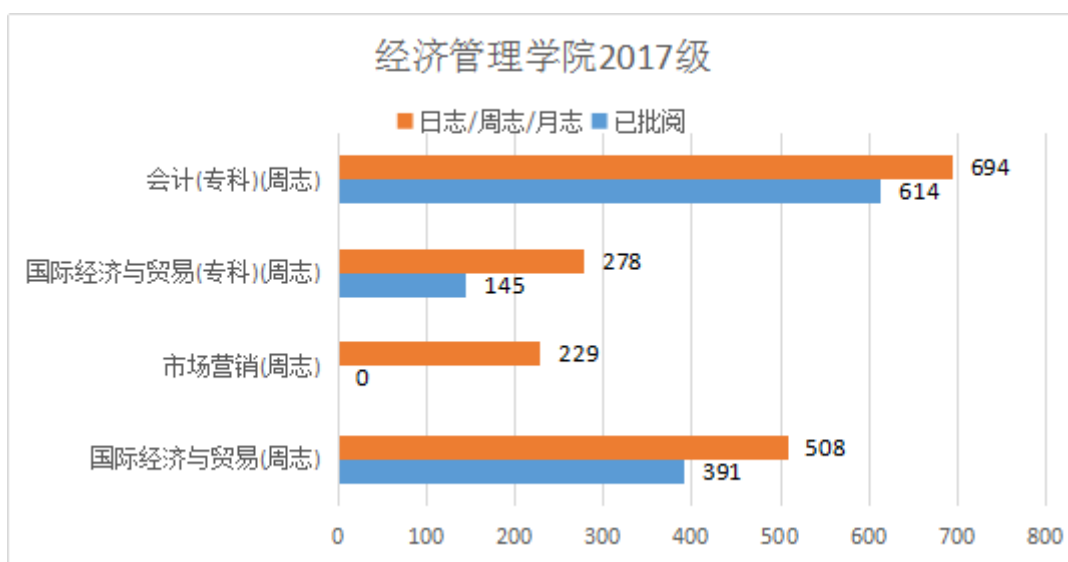
教育科学学院 2018 级，1 个专业月志的平均批阅率为 68.2%，其中韩秀霞老师批阅了 34 篇。



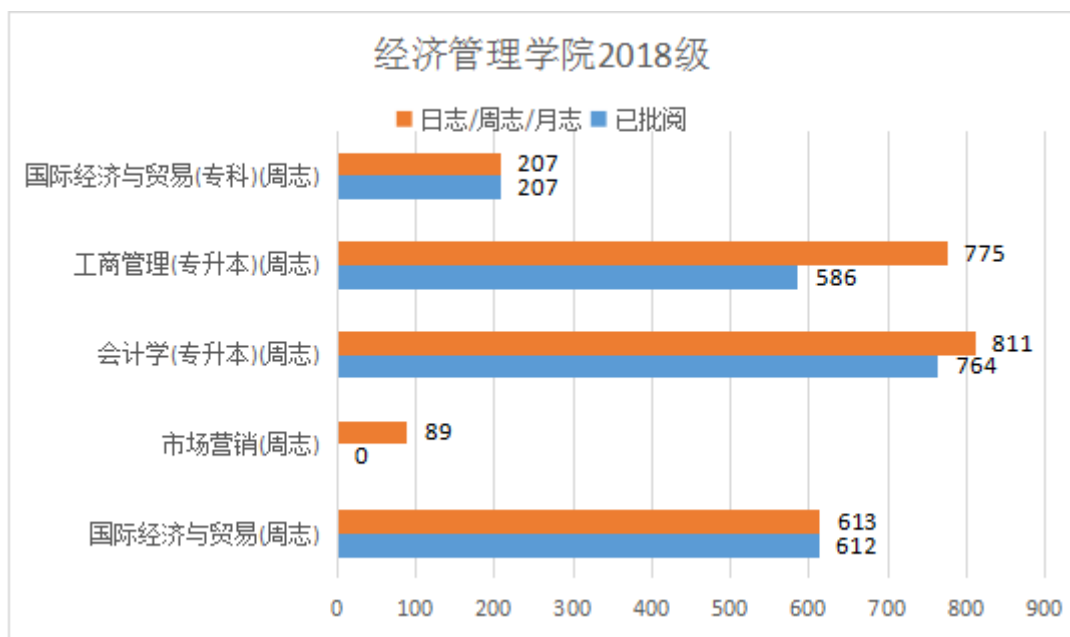
教育科学学院 2019 级，1 个专业月志的平均批阅率为 70.3%，其中崔弘老师批阅了 41 篇。



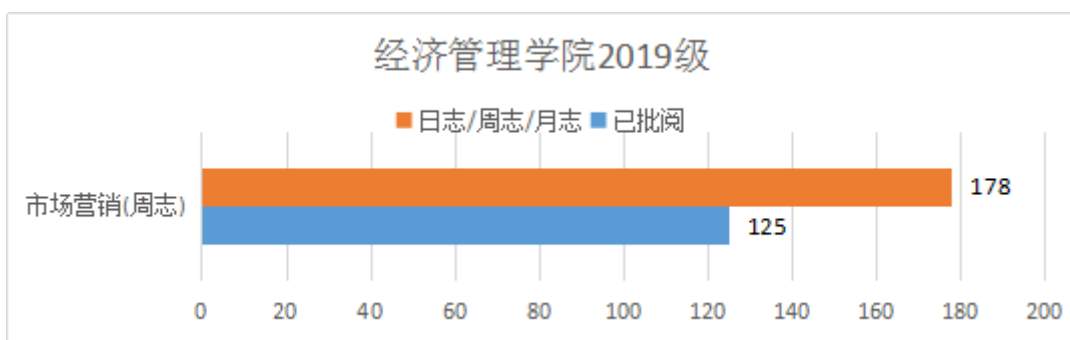
经济管理学院 2017 级，4 个专业周志的平均批阅率为 67.3%，其中韩大平老师批阅了 352 篇。



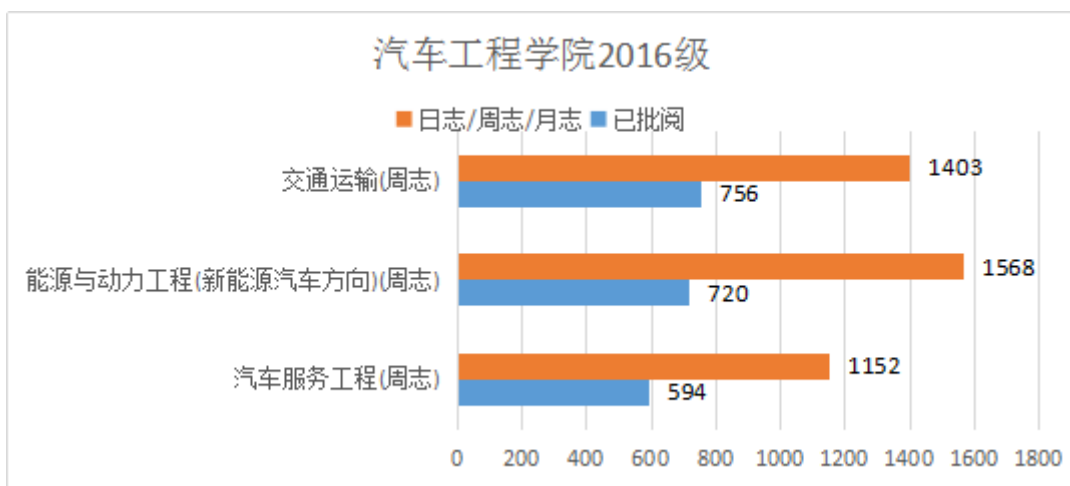
经济管理学院 2018 级，5 个专业周志的平均批阅率为 86.9%，其中韩大平老师批阅了 434 篇。



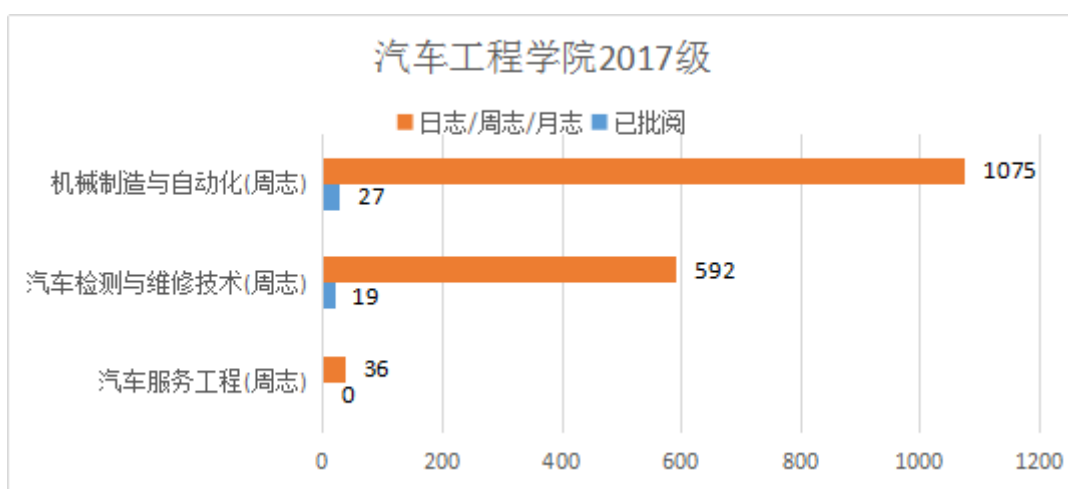
经济管理学院 2019 级，1 个专业周志的平均批阅率为 70.2%，其中王彬老师批阅了 65 篇。



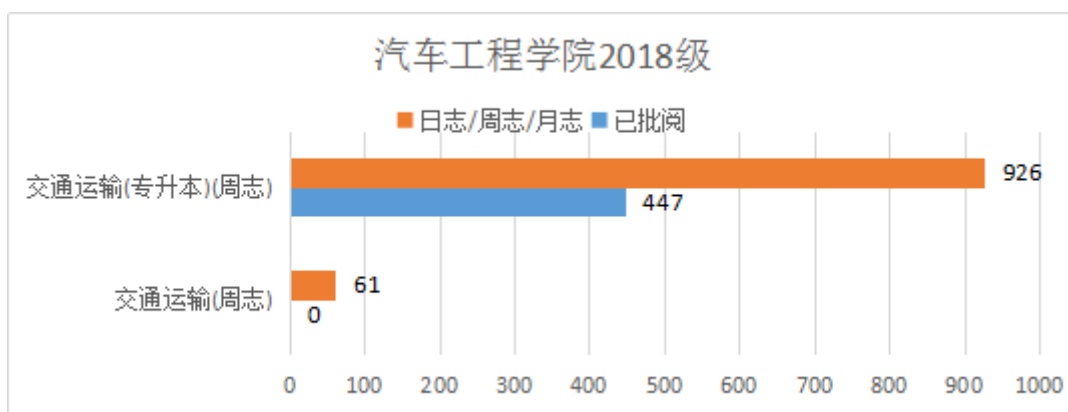
汽车工程学院 2016 级，3 个专业周志的平均批阅率为 50.2%，其中马洪新老师批阅了 188 篇。



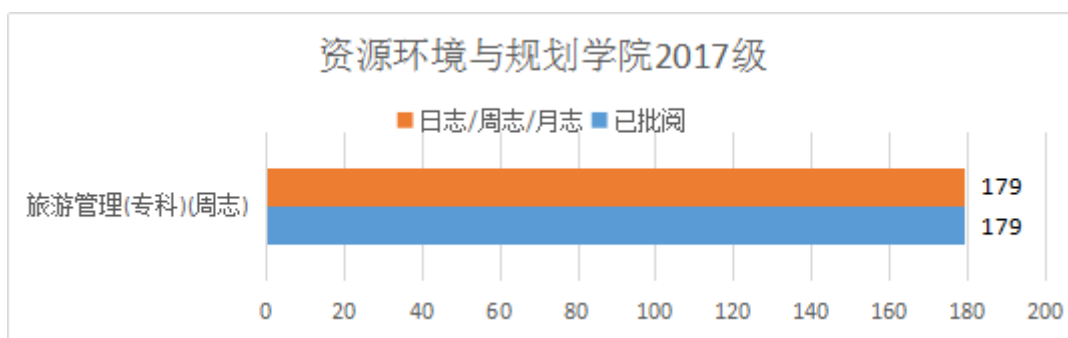
汽车工程学院 2017 级，3 个专业周志的平均批阅率为 2.7%，其中张琦老师批阅了 27 篇。



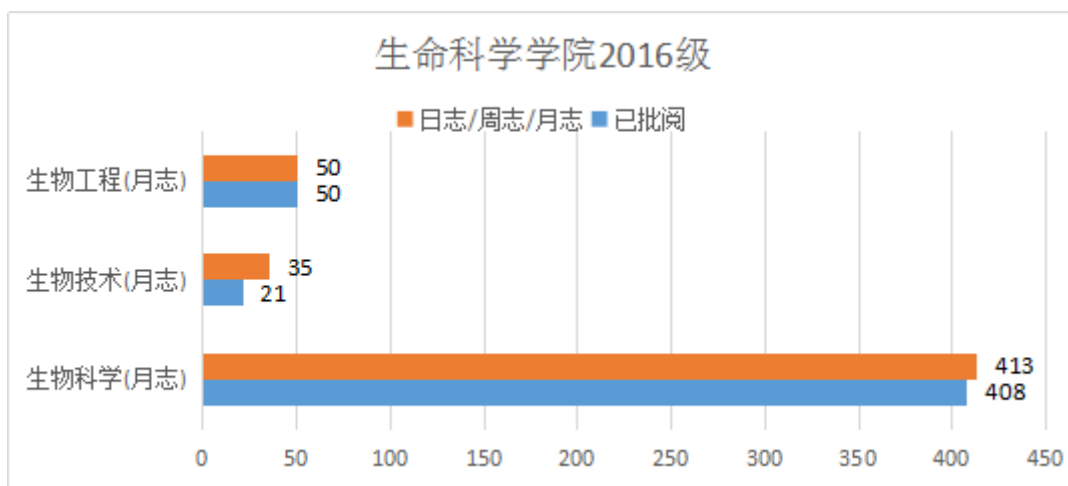
汽车工程学院 2018 级，2 个专业周志的平均批阅率为 45.3%，其中张莉老师批阅了 71 篇。



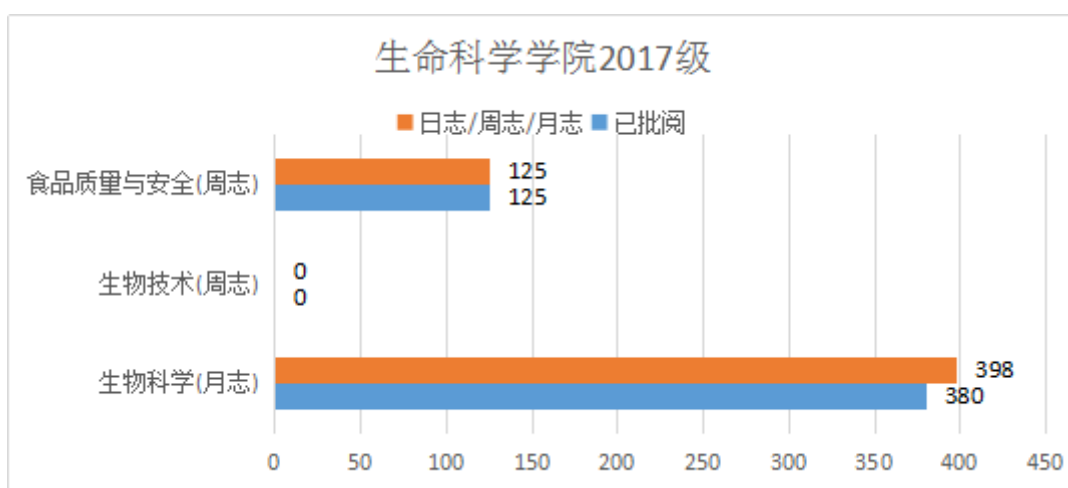
资源环境与规划学院 2017 级，1 个专业周志的平均批阅率为 100.0%，其中孙家杰老师批阅了 27 篇。



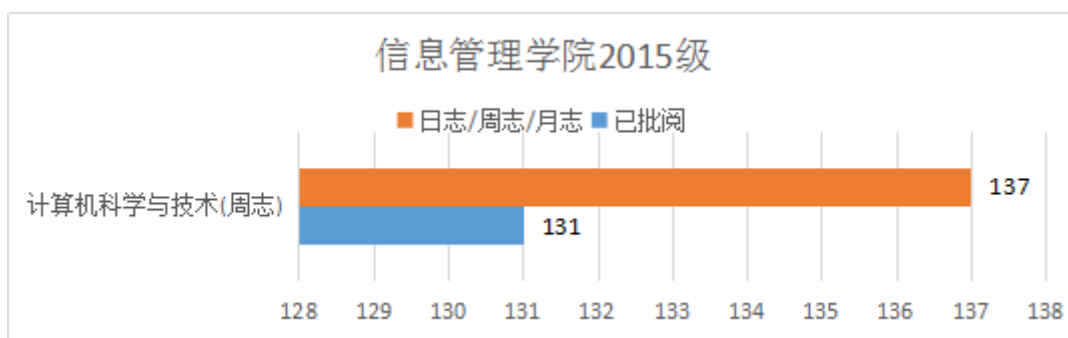
生命科学学院 2016 级，3 个专业月志的平均批阅率为 96.2%，其中周海霞老师批阅了 22 篇。



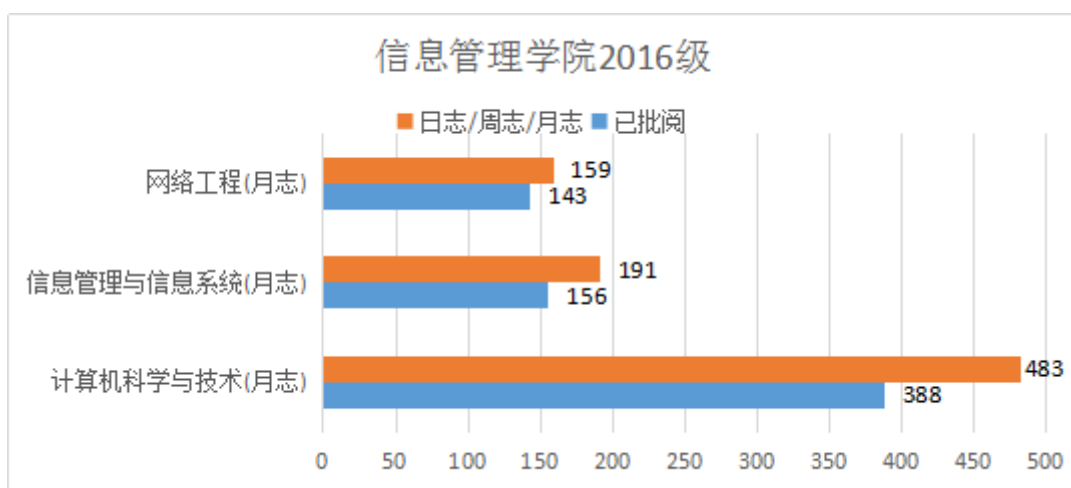
生命科学学院 2017 级，2 个专业周志的平均批阅率为 100.0%，其中赵静老师批阅了 32 篇。1 个专业月志的平均批阅率为 95.5%，其中刘娟老师批阅了 20 篇。



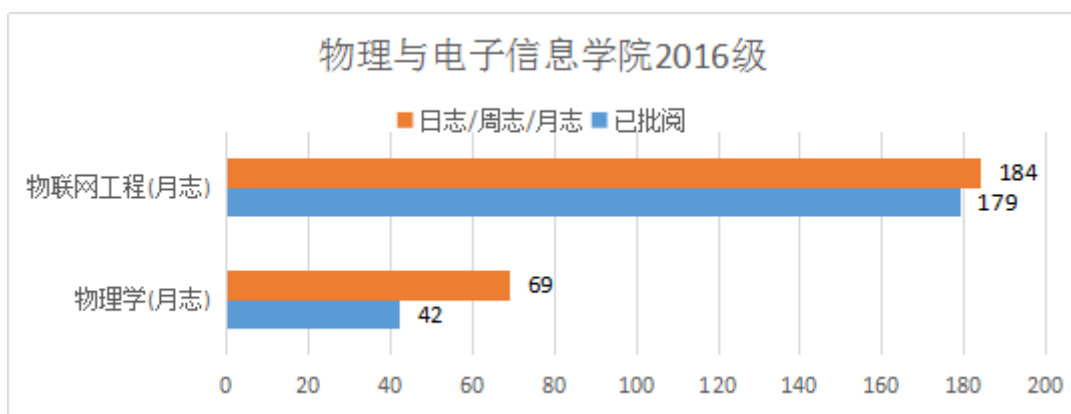
信息管理学院 2015 级，1 个专业周志的平均批阅率为 95.6%，其中戎丽霞老师批阅了 17 篇。



信息管理学院 2016 级，3 个专业月志的平均批阅率为 82.5%，其中曹金凤老师批阅了 38 篇。

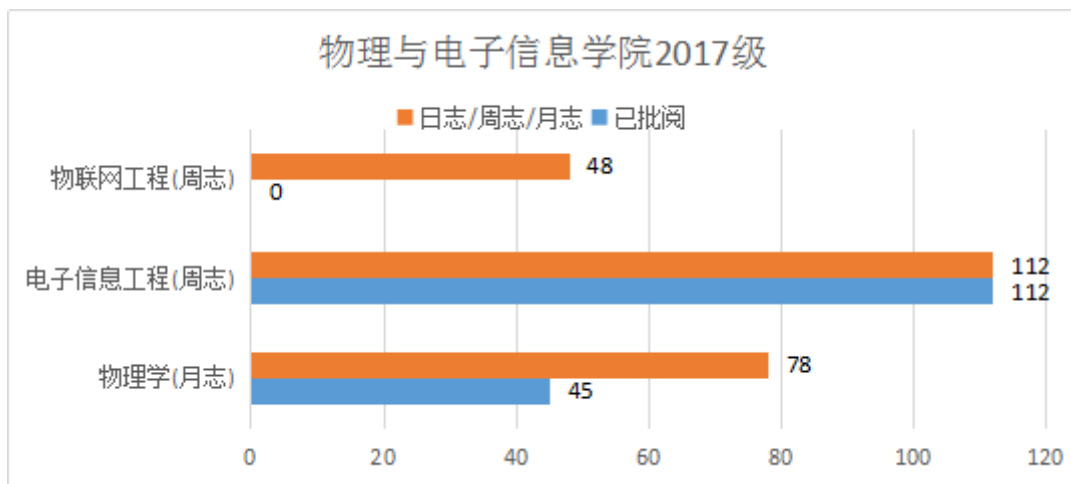


物理与电子信息学院 2016 级，2 个专业月志的平均批阅率为 87.4%，其中张泽波老师批阅了 23 篇。

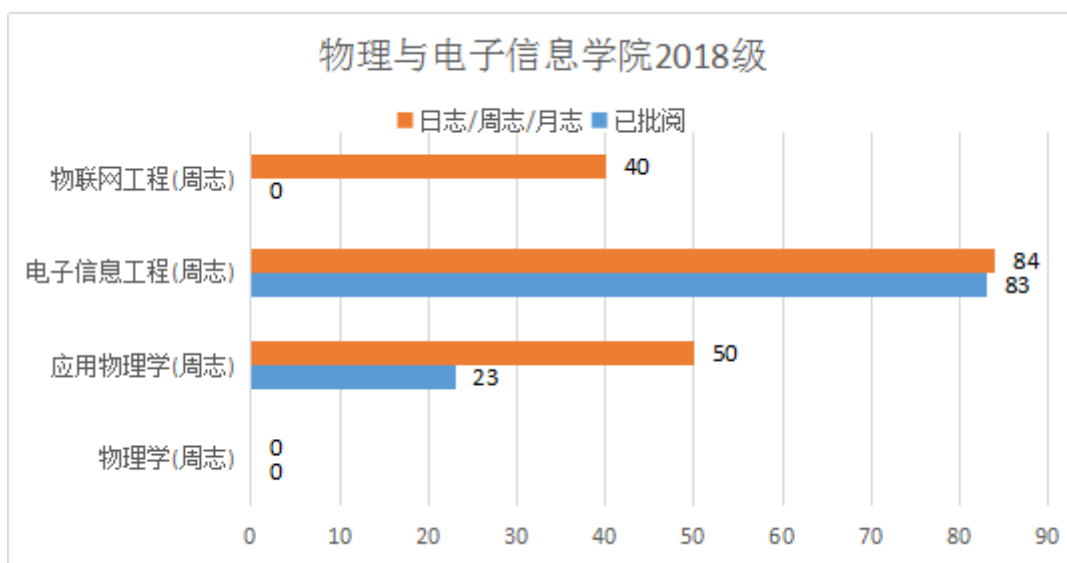


物理与电子信息学院 2017 级，2 个专业周志的平均批阅率为 70.0%，其中张晨老师批阅了 26 篇。1

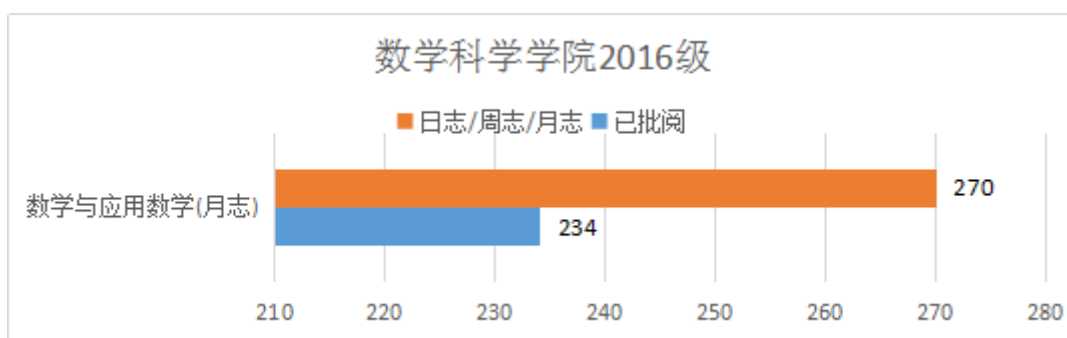
个专业月志的平均批阅率为 57.7%，其中刘辉兰老师批阅了 17 篇。



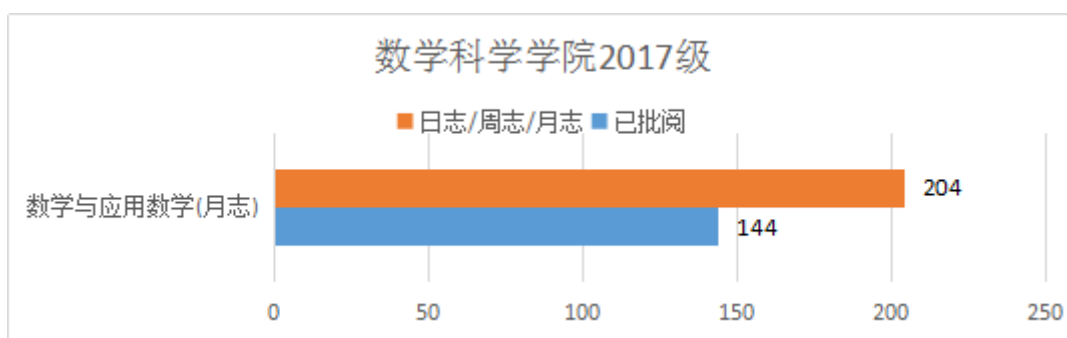
物理与电子信息学院 2018 级，4 个专业周志的平均批阅率为 60.9%，其中董文会老师批阅了 54 篇。



数学科学学院 2016 级，1 个专业月志的平均批阅率为 86.7%，其中孔淑霞老师批阅了 37 篇。

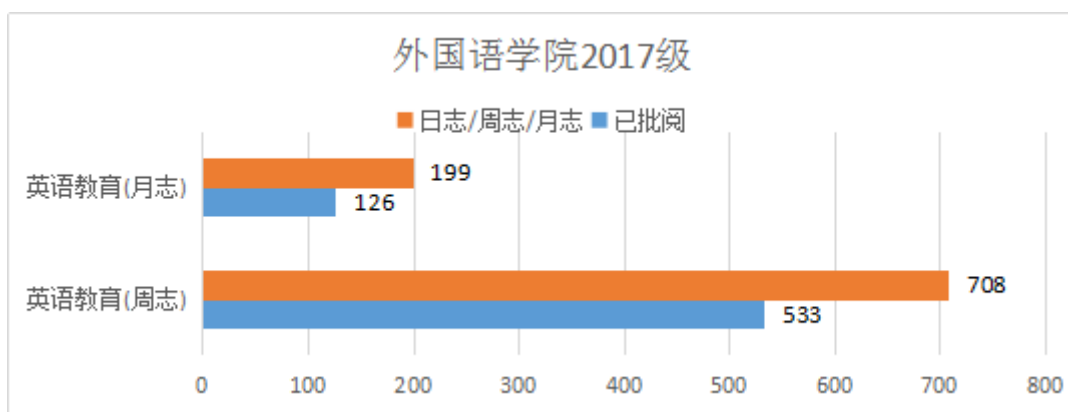


数学科学学院 2017 级，1 个专业月志的平均批阅率为 70.6%，其中马立新老师批阅了 20 篇。



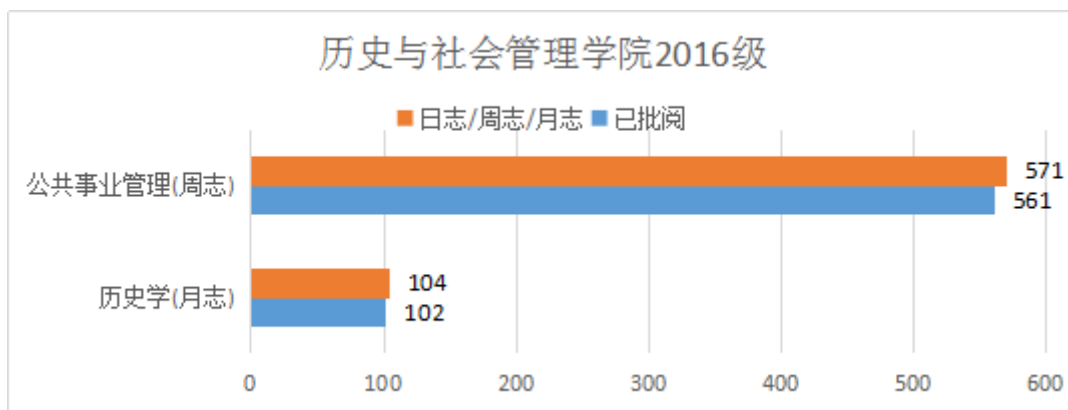
外国语学院 2017 级，1 个专业周志的平均批阅率为 75.3%，其中胡晓莉老师批阅了 45 篇。1 个专业

月志的平均批阅率为 63.3%，其中陈倩老师批阅了 19 篇。



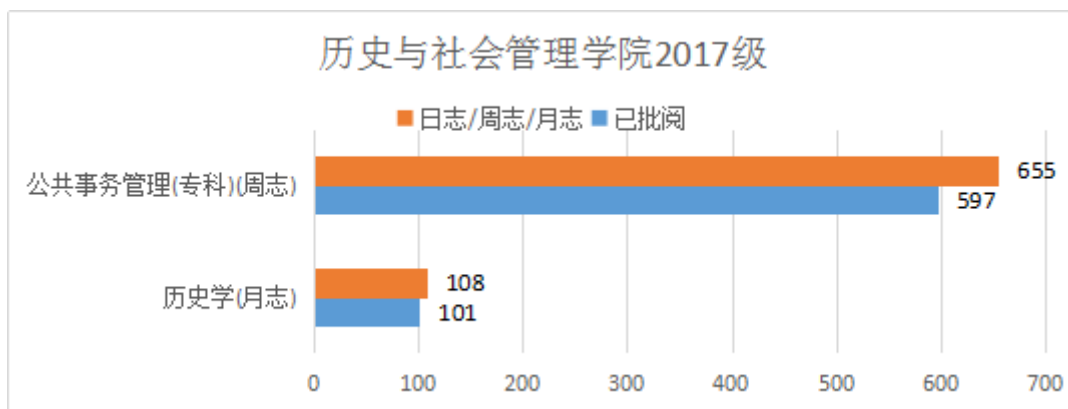
历史与社会管理学院 2016 级，1 个专业周志的平均批阅率为 98.2%，其中房敏老师批阅了 145 篇。1

个专业月志的平均批阅率为 98.1%，其中姜朝晖老师批阅了 13 篇。

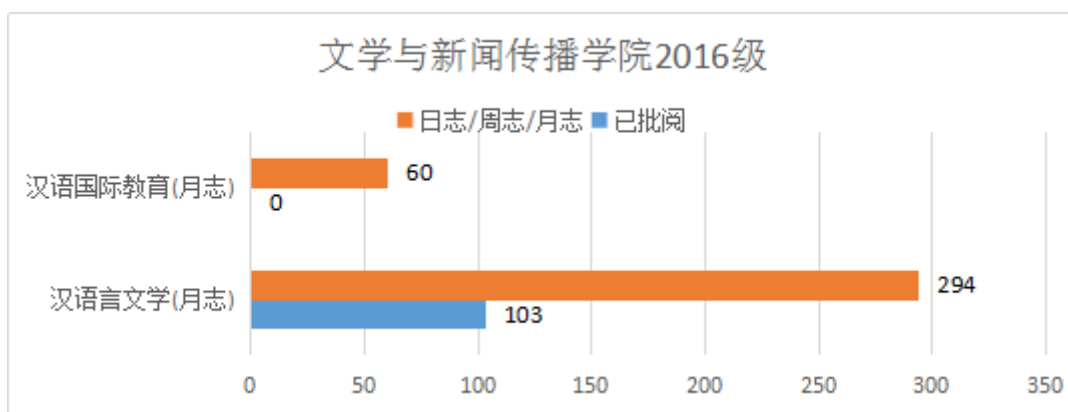


历史与社会管理学院 2017 级，1 个专业周志的平均批阅率为 91.1%，其中黄益老师批阅了 121 篇。1

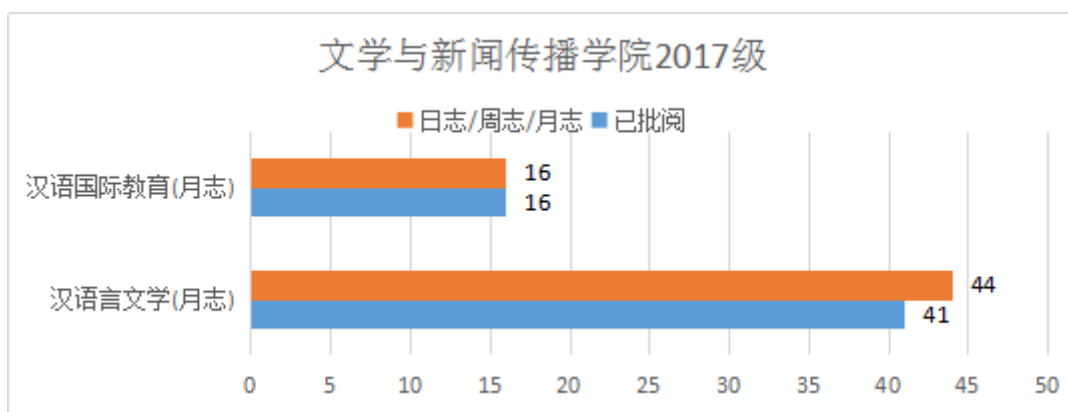
个专业月志的平均批阅率为 93.5%，其中张立新老师批阅了 12 篇。



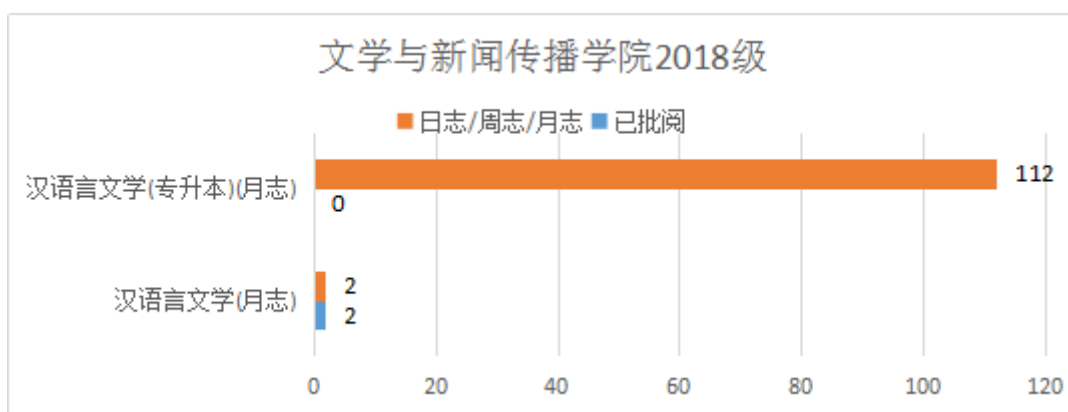
文学与新闻传播学院 2016 级，2 个专业月志的平均批阅率为 29.1%，其中刘娟老师批阅了 103 篇。



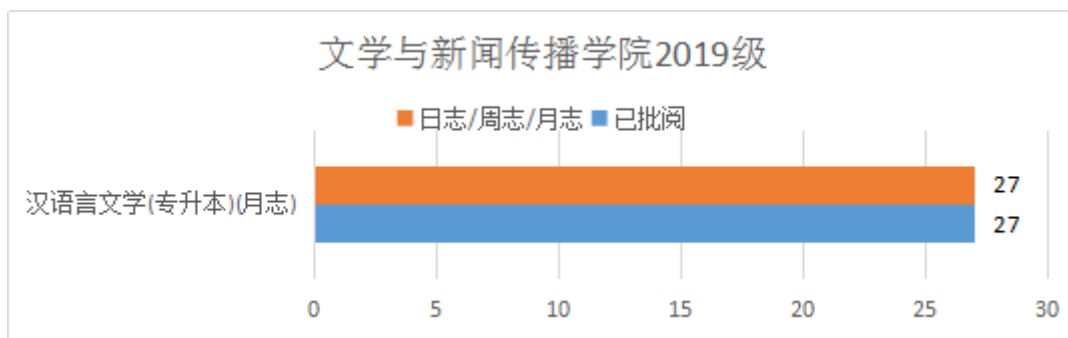
文学与新闻传播学院 2017 级，2 个专业月志的平均批阅率为 95.0%，其中鞠晶晶老师批阅了 57 篇。



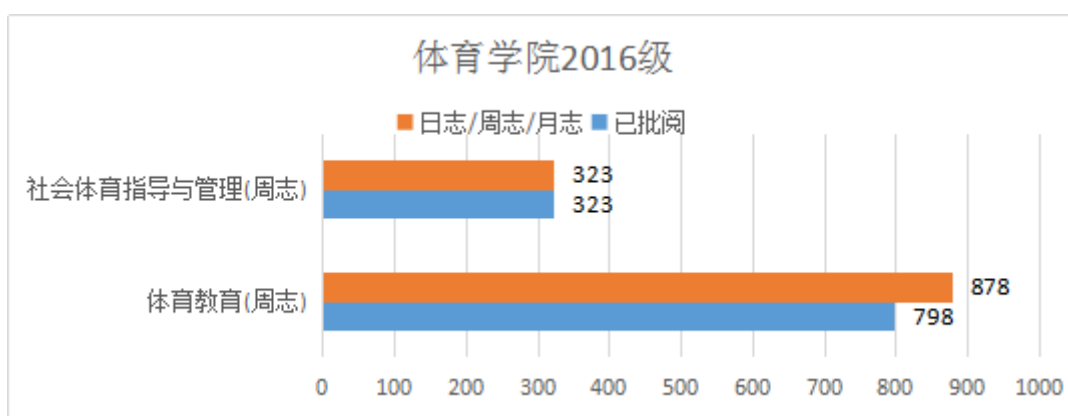
文学与新闻传播学院 2018 级，2 个专业月志的平均批阅率为 1.8%，其中鞠晶晶老师批阅了 2 篇。



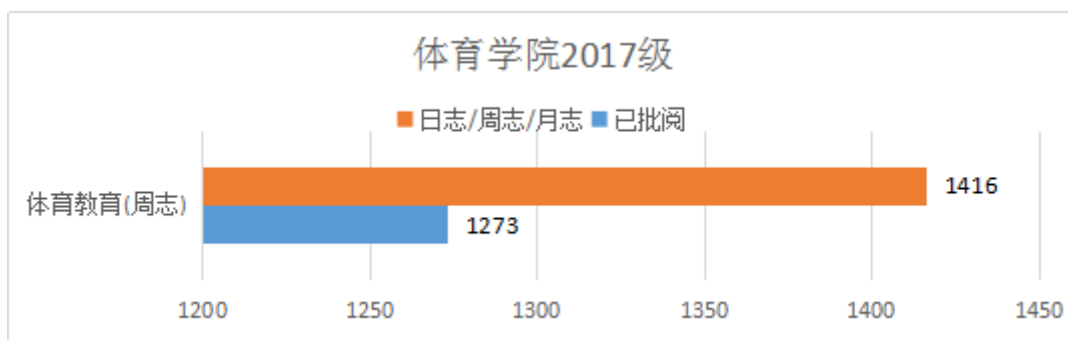
文学与新闻传播学院 2019 级，1 个专业月志的平均批阅率为 100.0%，其中鞠晶晶老师批阅了 27 篇。



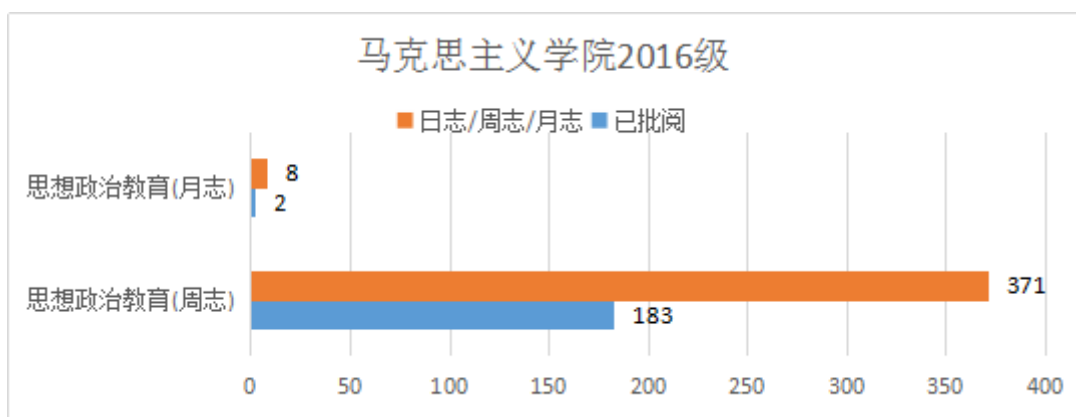
体育学院 2016 级，2 个专业周志的平均批阅率为 93.3%，其中李春光老师批阅了 79 篇。



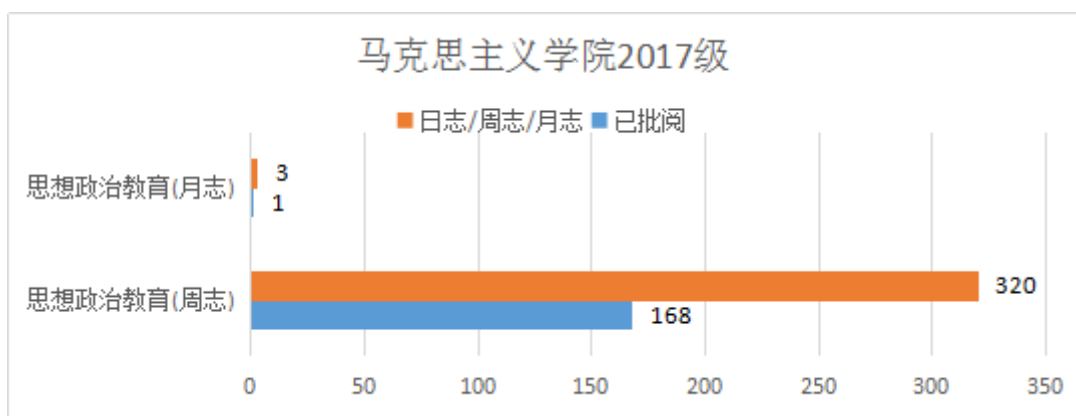
体育学院 2017 级，1 个专业周志的平均批阅率为 89.9%，其中马红霞老师批阅了 66 篇。



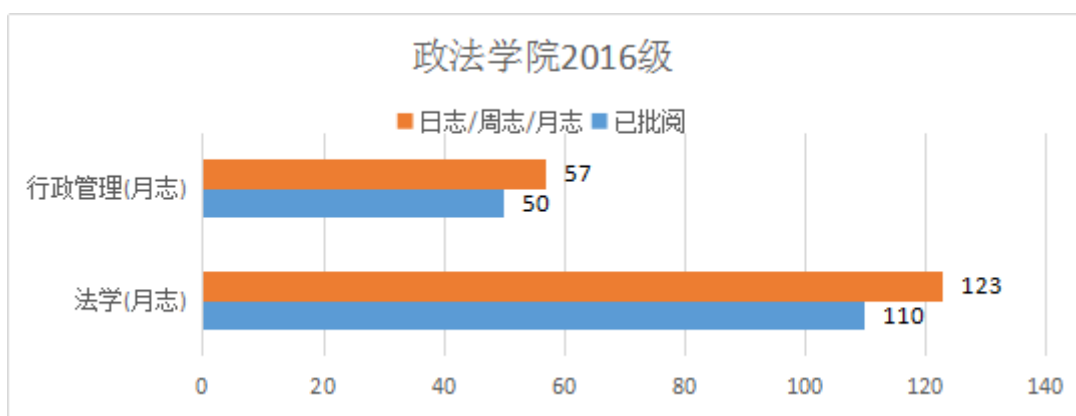
马克思主义学院 2016 级，1 个专业周志的平均批阅率为 49.3%，其中田福宁老师批阅了 39 篇。1 个专业月志的平均批阅率为 25.0%，其中王俊秋老师批阅了 1 篇。



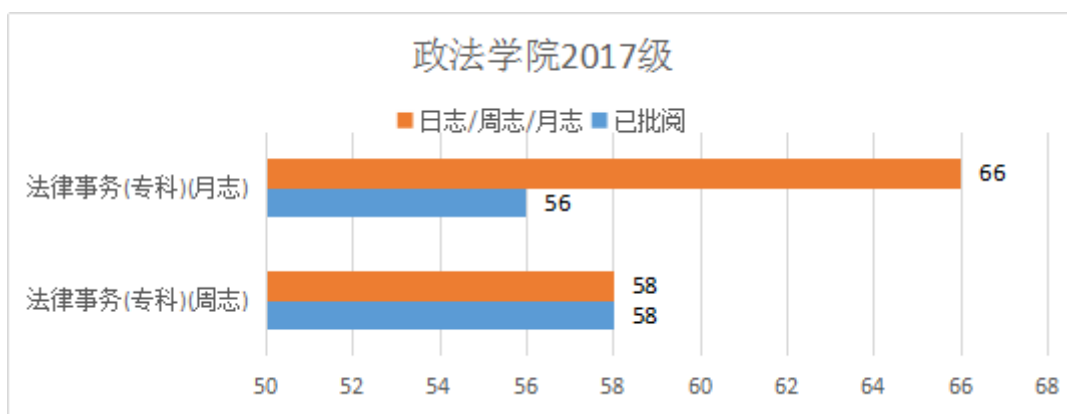
马克思主义学院 2017 级，1 个专业周志的平均批阅率为 52.5%，其中刘文霞老师批阅了 38 篇。1 个专业月志的平均批阅率为 33.3%，其中李文峰老师批阅了 1 篇。



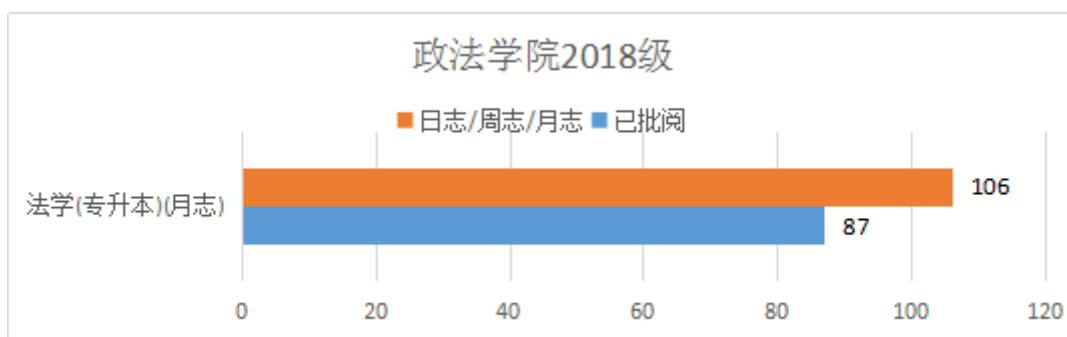
政法学院 2016 级，2 个专业月志的平均批阅率为 88.9%，其中宰晓燕老师批阅了 13 篇。



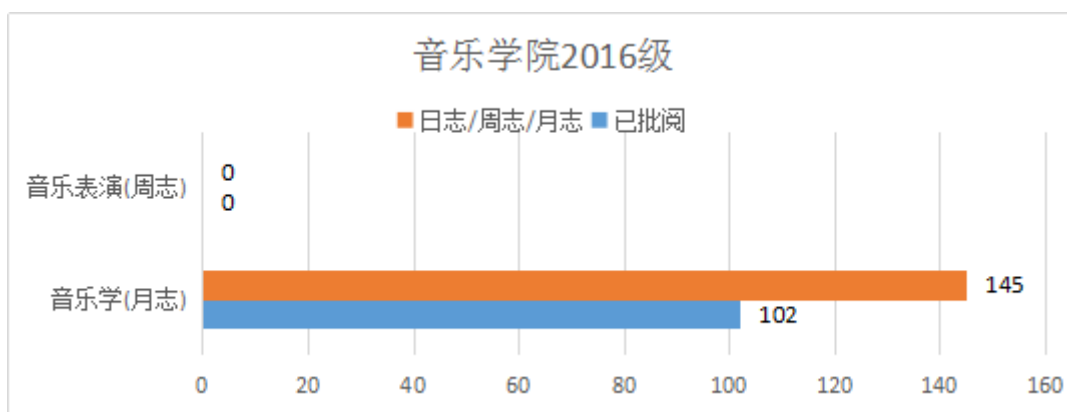
政法学院 2017 级，1 个专业周志的平均批阅率为 100.0%，其中徐世慧老师批阅了 11 篇。1 个专业月志的平均批阅率为 84.8%，其中张庆华老师批阅了 8 篇。



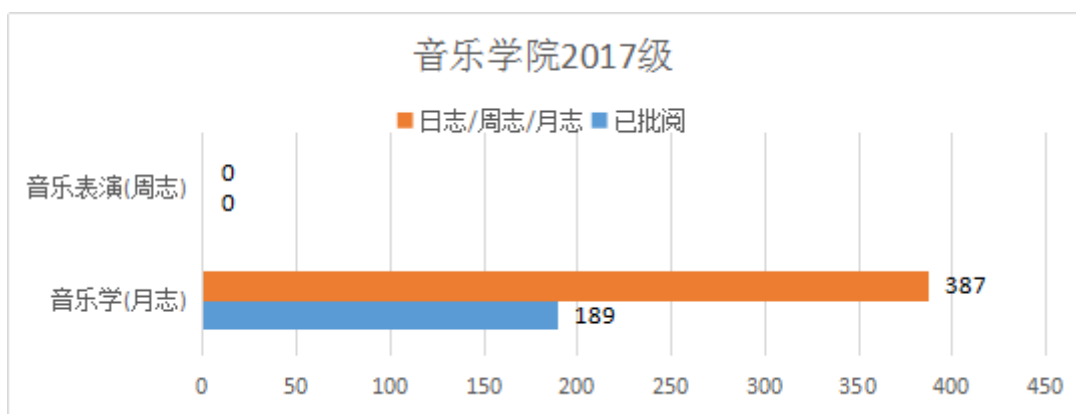
政法学院 2018 级，1 个专业月志的平均批阅率为 82.1%，其中孙晓鹏老师批阅了 9 篇。



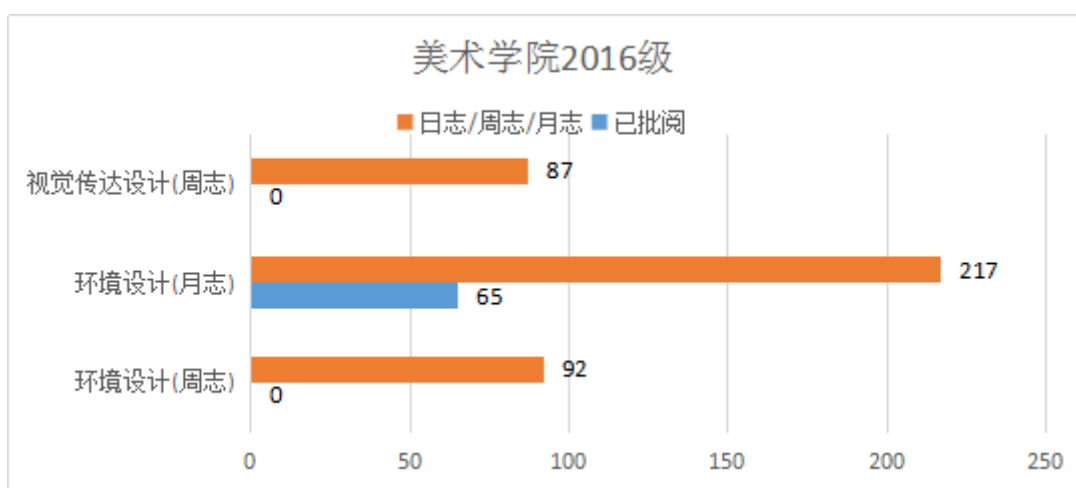
音乐学院 2016 级，1 个专业周志的平均批阅率为 0。1 个专业月志的平均批阅率为 70.3%，其中马立婧老师批阅了 71 篇。



音乐学院 2017 级，1 个专业周志的平均批阅率为 0。1 个专业月志的平均批阅率为 48.8%，其中解淑红老师批阅了 38 篇。

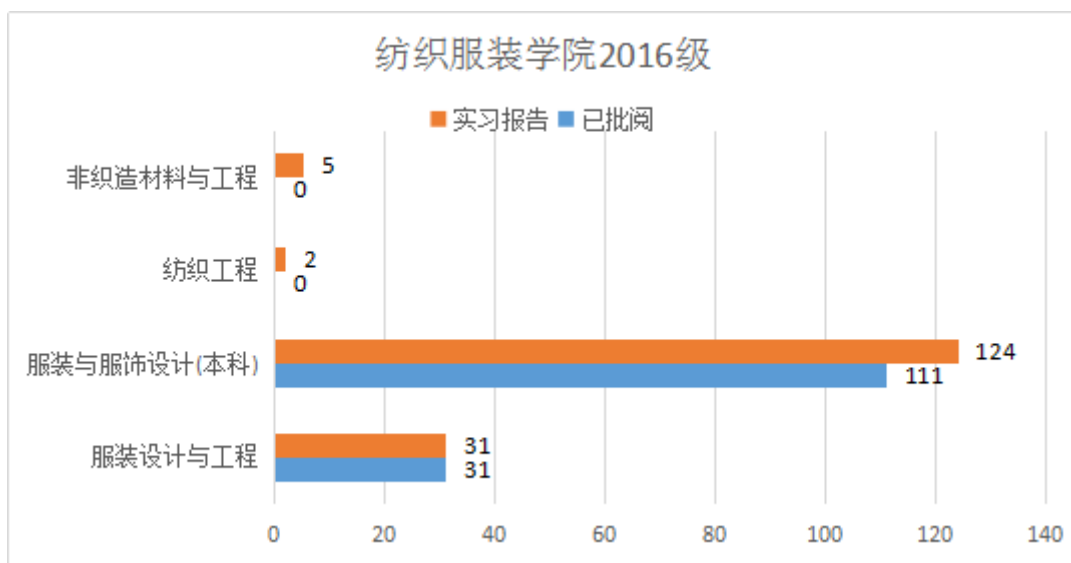


美术学院 2016 级，2 个专业周志的平均批阅率为 0。1 个专业月志的平均批阅率为 30.0%，其中于中兴老师批阅了 44 篇。

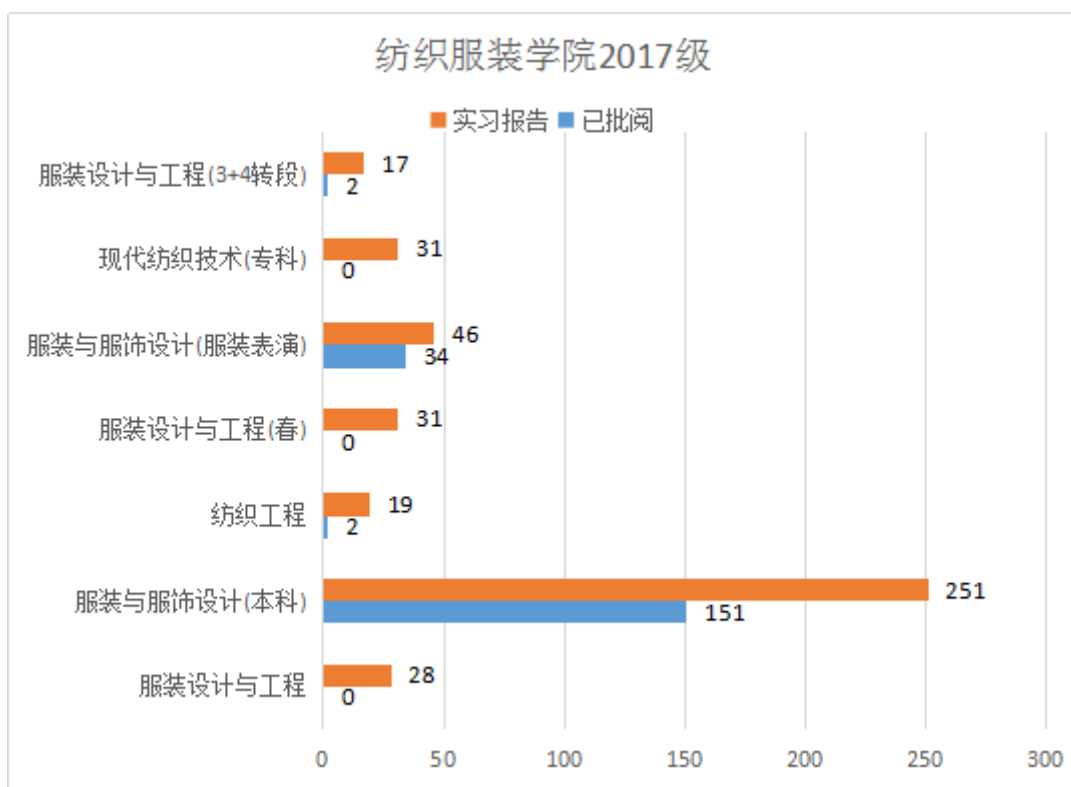


(2) 实习报告批阅情况

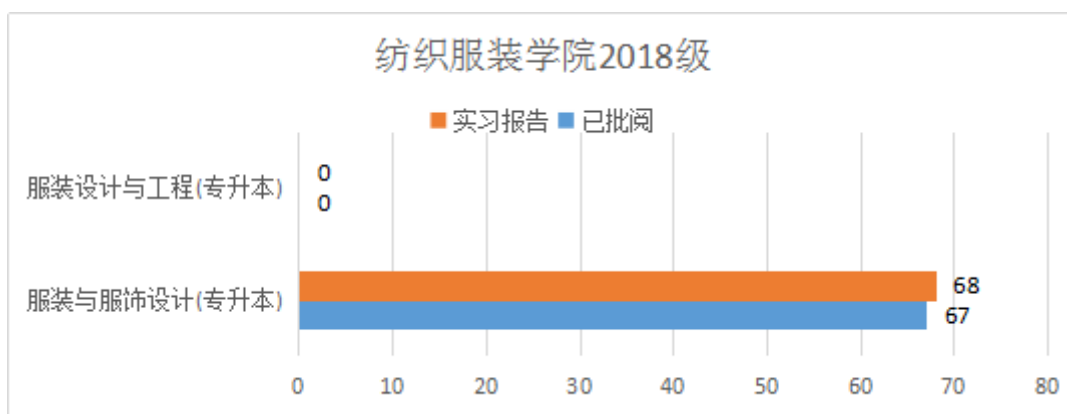
纺织服装学院 2016 级,4 个专业平均批阅率为 87.7%,其中朱莉娜老师批阅了 22 篇。



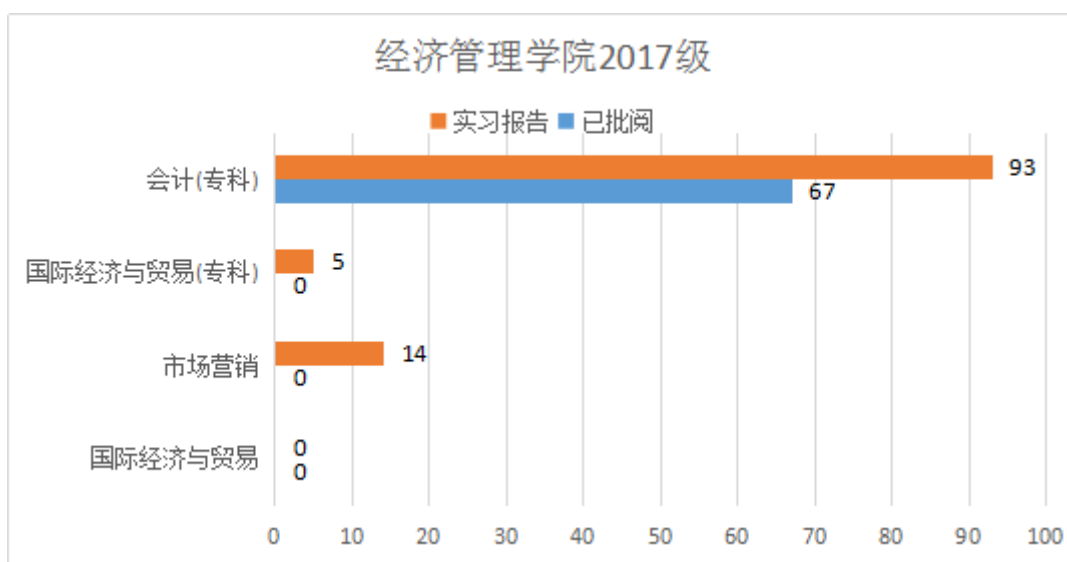
纺织服装学院 2017 级,7 个专业平均批阅率为 44.7%,其中石梅老师批阅了 48 篇。



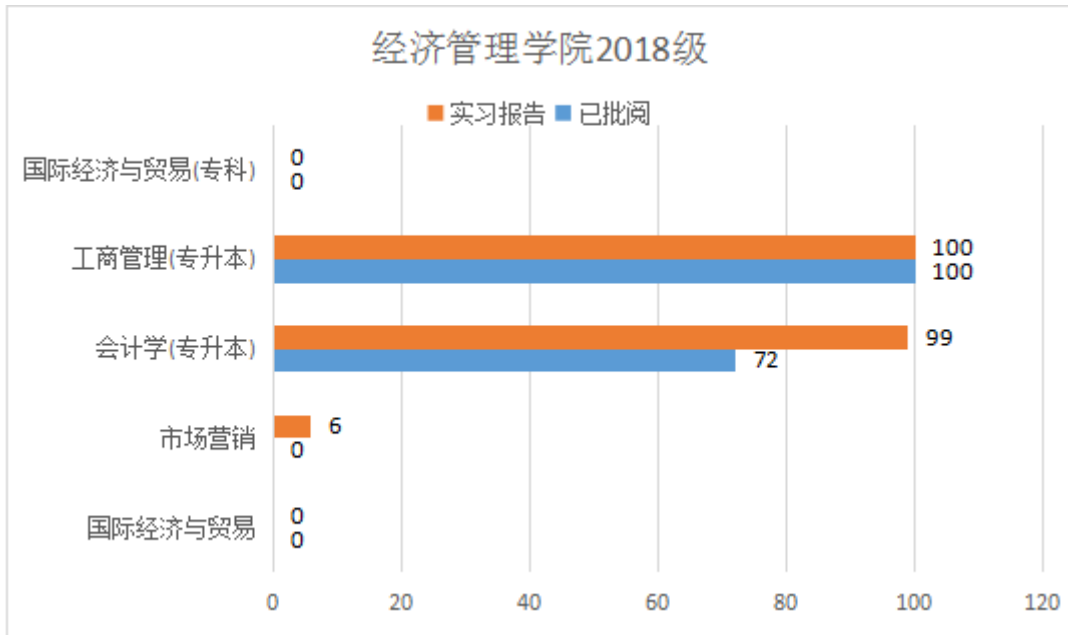
纺织服装学院 2018 级,2 个专业平均批阅率为 98.5%,其中马洪才老师批阅了 20 篇。



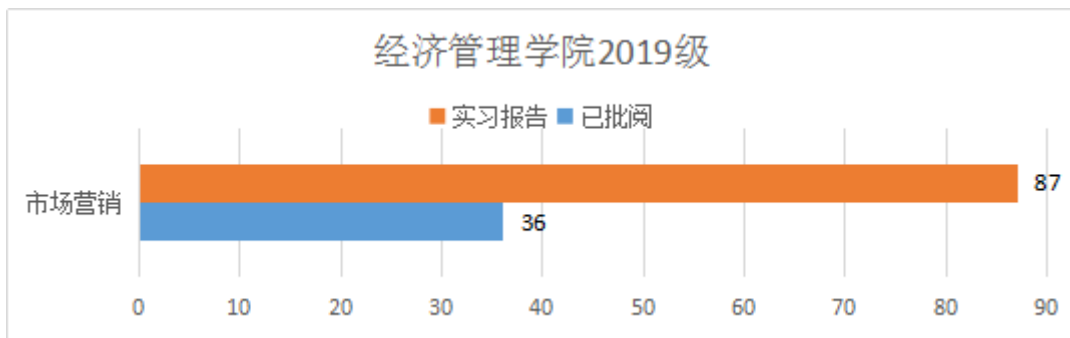
经济管理学院 2017 级,4 个专业平均批阅率为 59.8%,其中张玉红老师批阅了 19 篇。



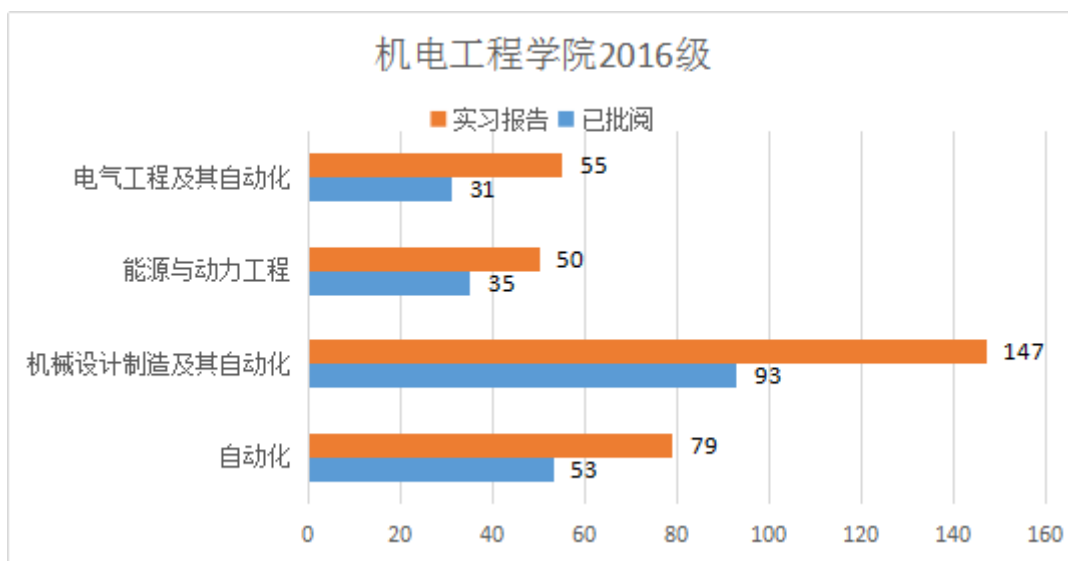
经济管理学院 2018 级,5 个专业平均批阅率为 83.9%,其中于志毅老师批阅了 10 篇。



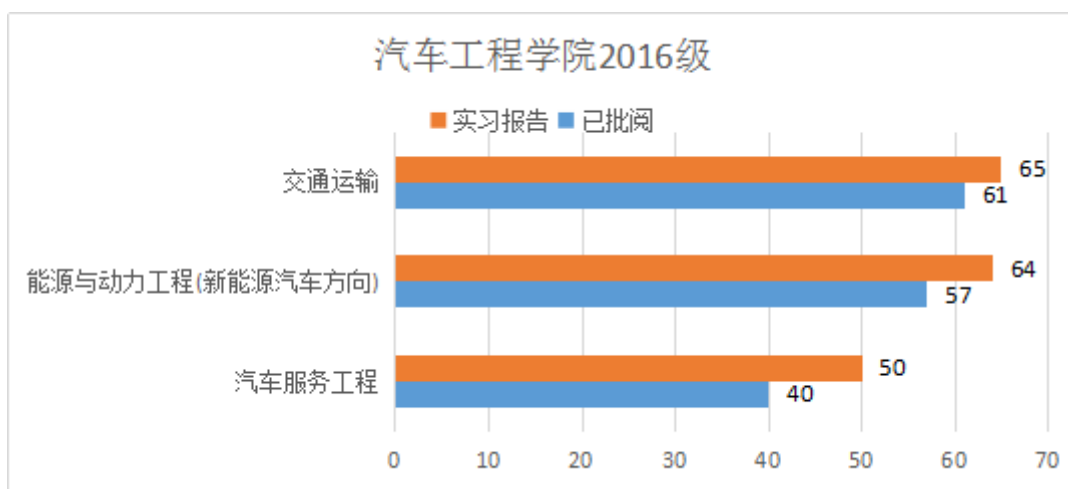
经济管理学院 2019 级,1 个专业平均批阅率为 41.4%,其中王彬老师批阅了 24 篇。



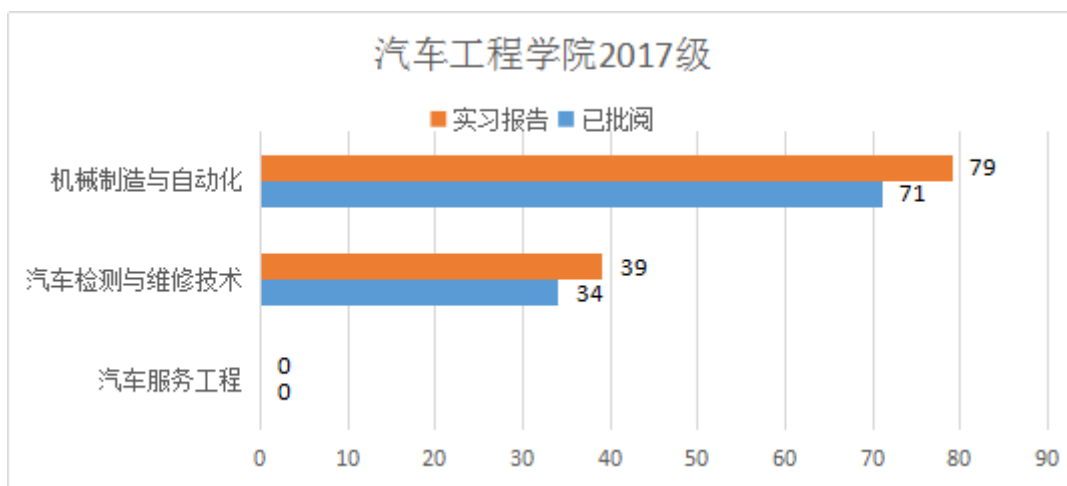
机电工程学院 2016 级,4 个专业平均批阅率为 64.0%,其中姚俊红老师批阅了 11 篇。



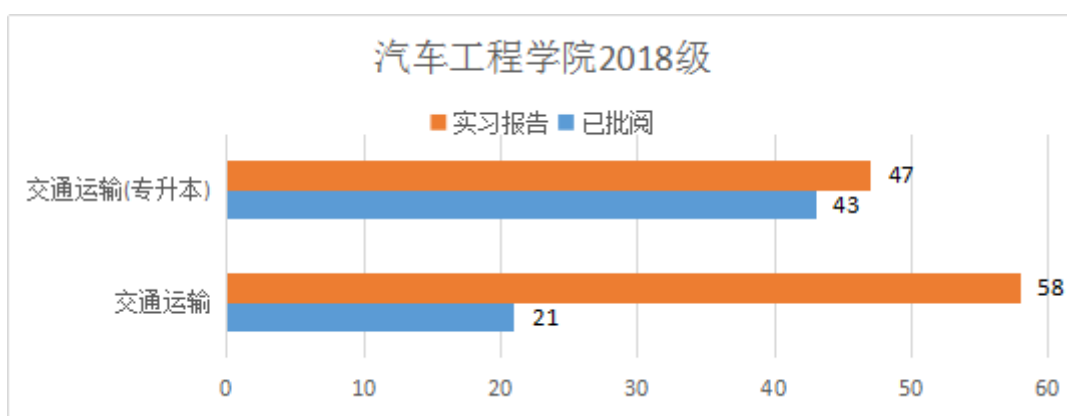
汽车工程学院 2016 级,3 个专业平均批阅率为 88.3%,其中杨和利老师批阅了 12 篇。



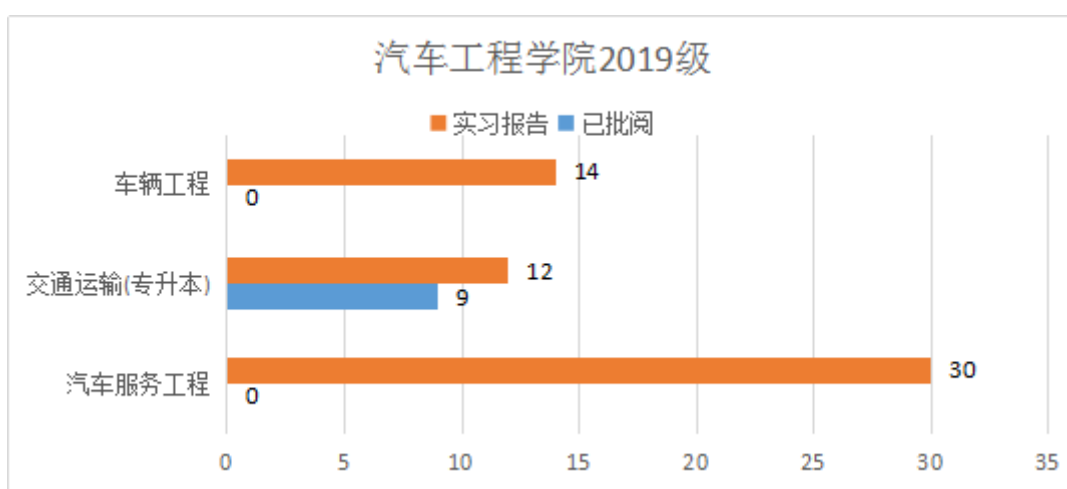
汽车工程学院 2017 级,3 个专业平均批阅率为 89.0%,其中孟俊焕老师批阅了 6 篇。



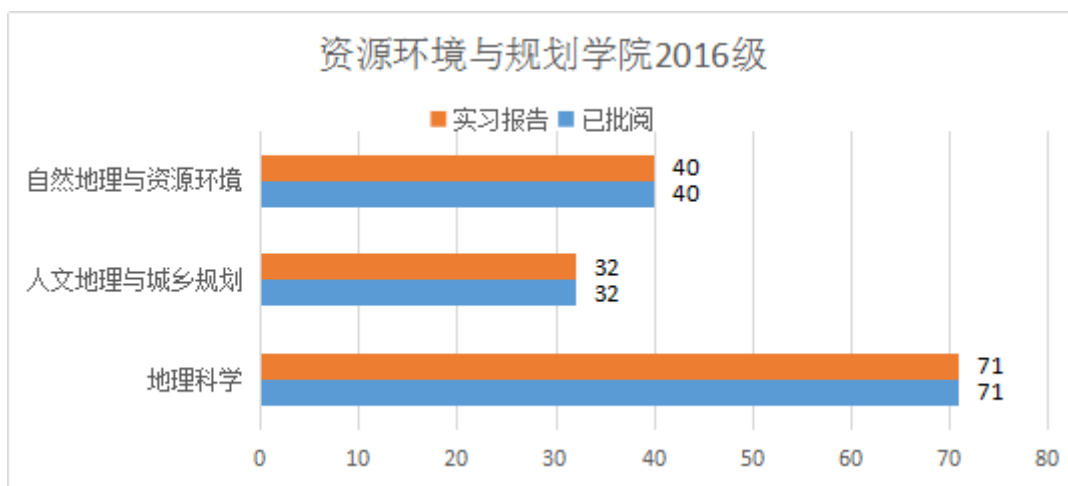
汽车工程学院 2018 级,2 个专业平均批阅率为 61.0%,其中张莉老师批阅了 26 篇。



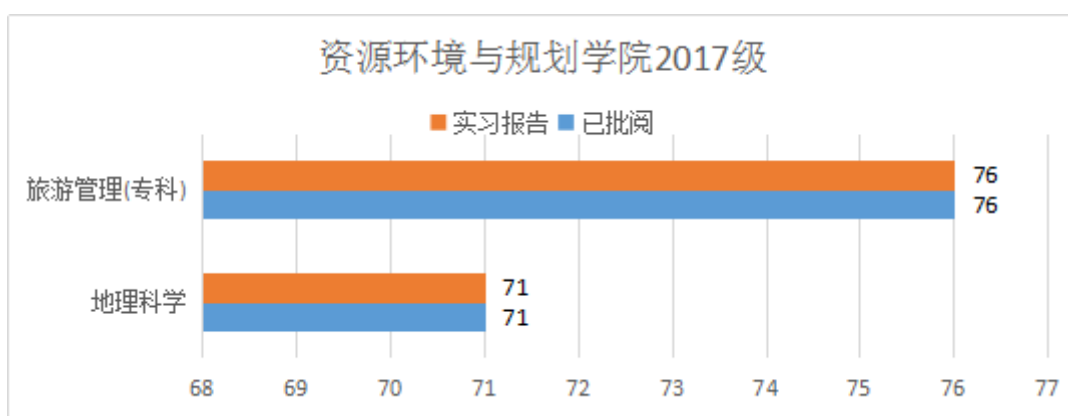
汽车工程学院 2019 级,3 个专业平均批阅率为 16.1%,其中刘世达老师批阅了 9 篇。



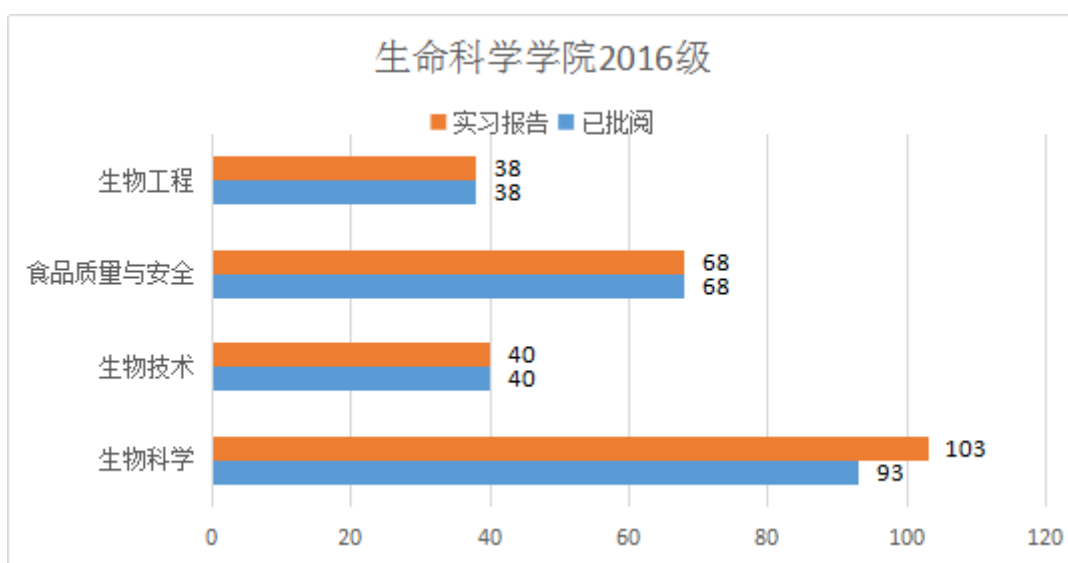
资源环境与规划学院 2016 级,3 个专业平均批阅率为 100.0%,其中高绪老师批阅了 14 篇。



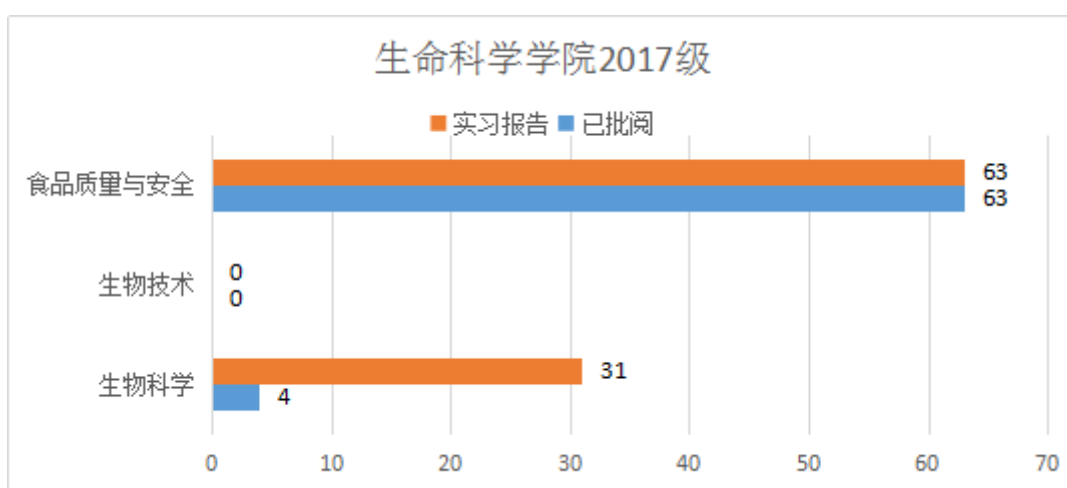
资源环境与规划学院 2017 级,2 个专业平均批阅率为 100.0%,其中唐艳老师批阅了 17 篇。



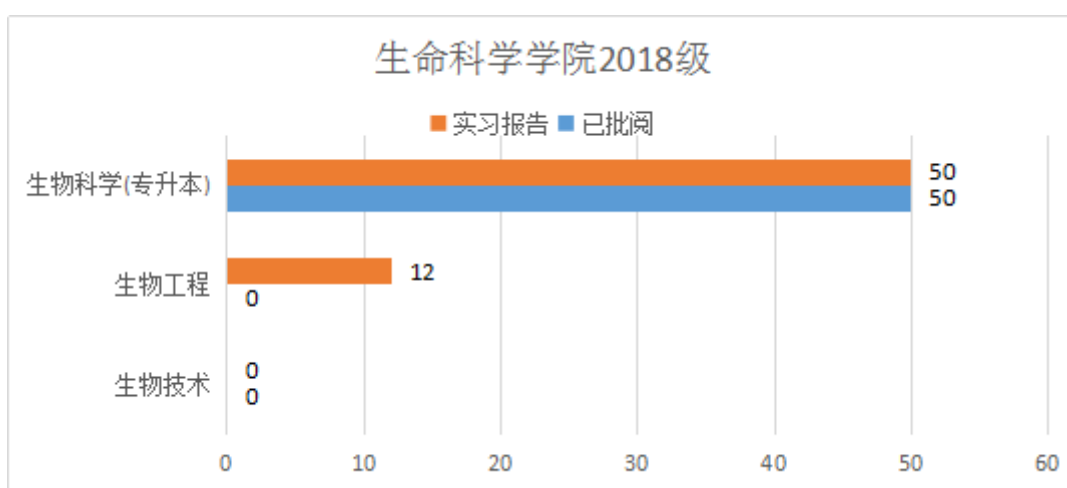
生命科学学院 2016 级,4 个专业平均批阅率为 96.0%,其中宋建老师批阅了 31 篇。



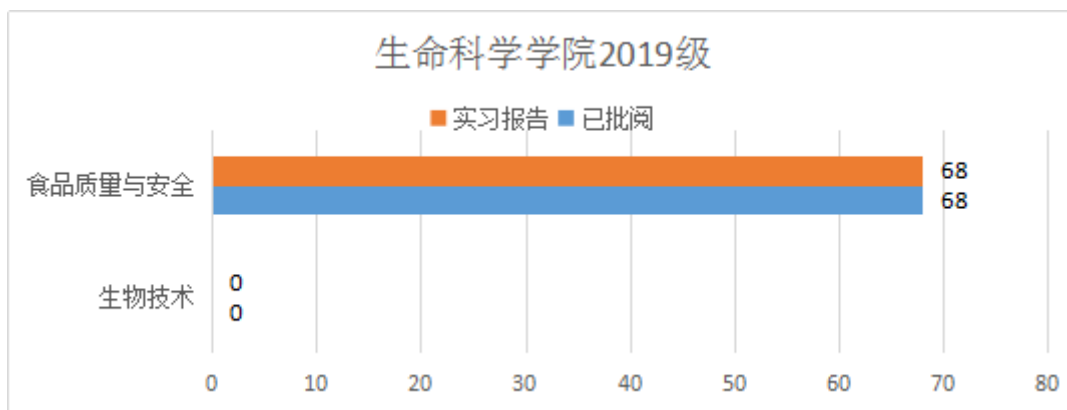
生命科学学院 2017 级,3 个专业平均批阅率为 71.3%,其中赵静老师批阅了 18 篇。



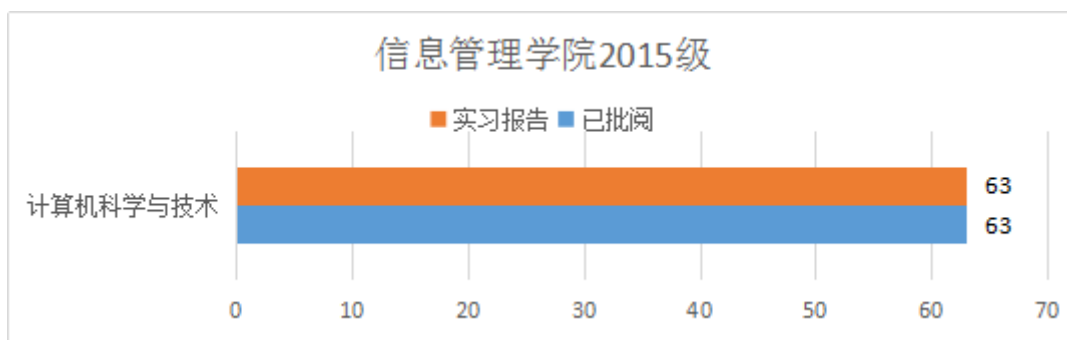
生命科学学院 2018 级,3 个专业平均批阅率为 80.6%,其中周海霞老师批阅了 20 篇。



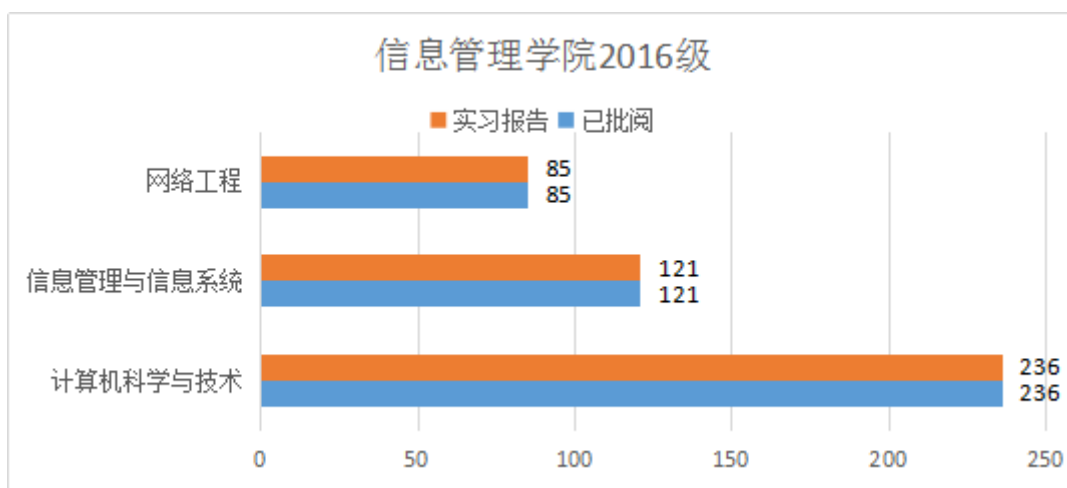
生命科学学院 2019 级,2 个专业平均批阅率为 100.0%,其中李天骄老师批阅了 17 篇。



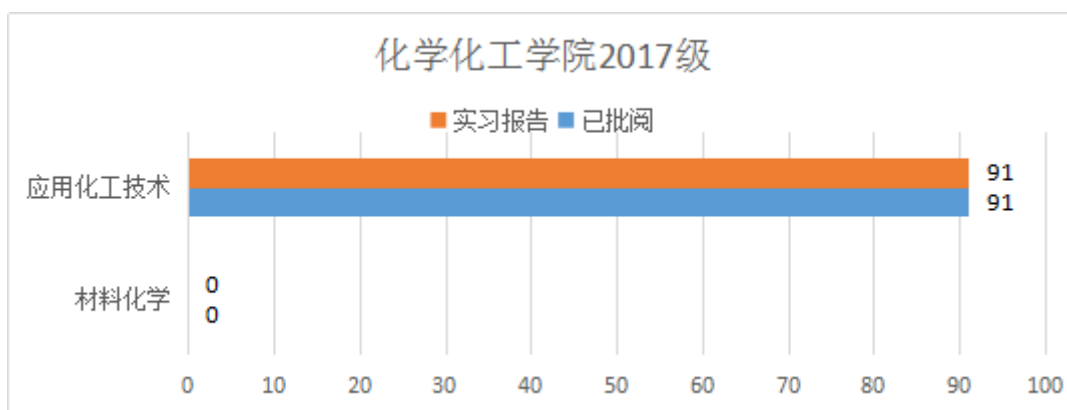
信息管理学院 2015 级,1 个专业平均批阅率为 100.0%,其中谢延红老师批阅了 6 篇。



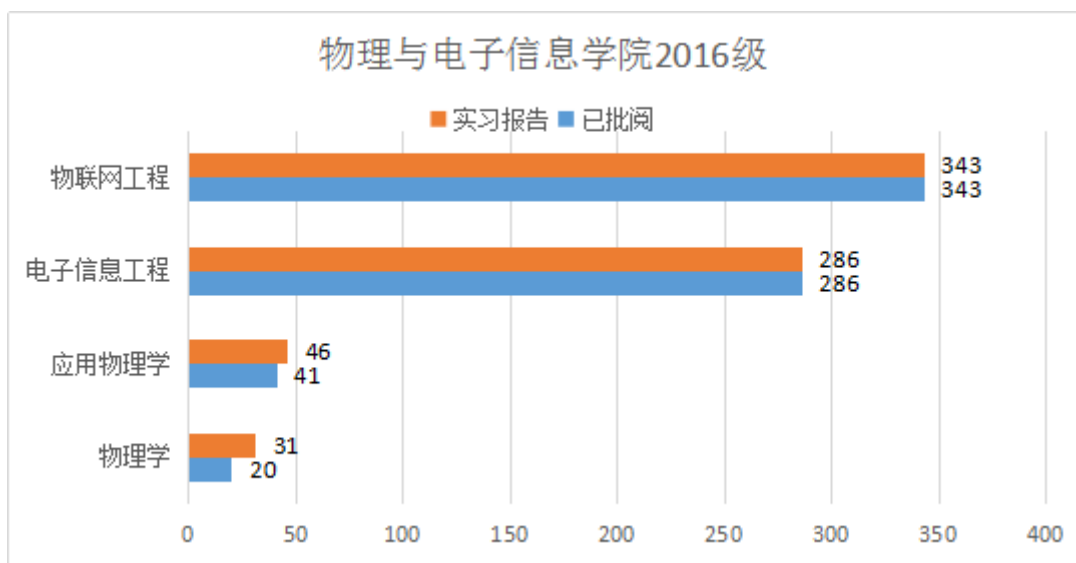
信息管理学院 2016 级,3 个专业平均批阅率为 100.0%,其中王能老师批阅了 22 篇。



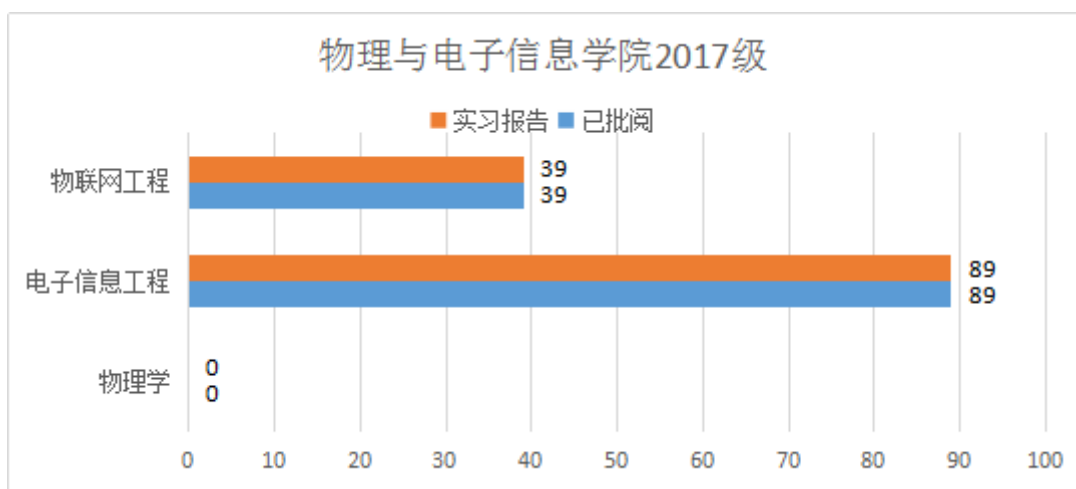
化学化工学院 2017 级,2 个专业平均批阅率为 100.0%,其中王志刚老师批阅了 7 篇。



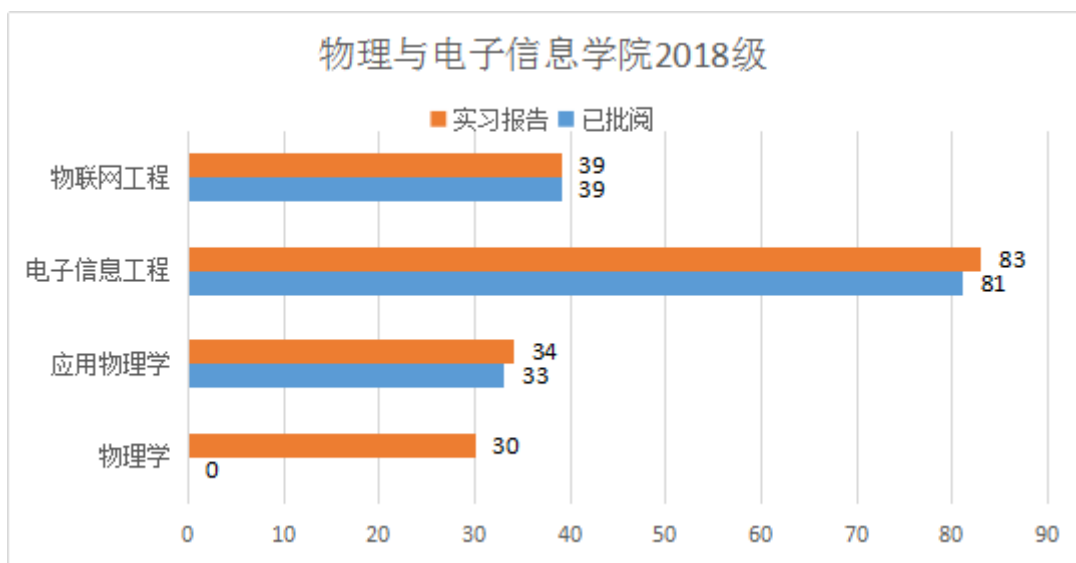
物理与电子信息学院 2016 级,4 个专业平均批阅率为 97.7%,其中张泽波老师批阅了 44 篇。



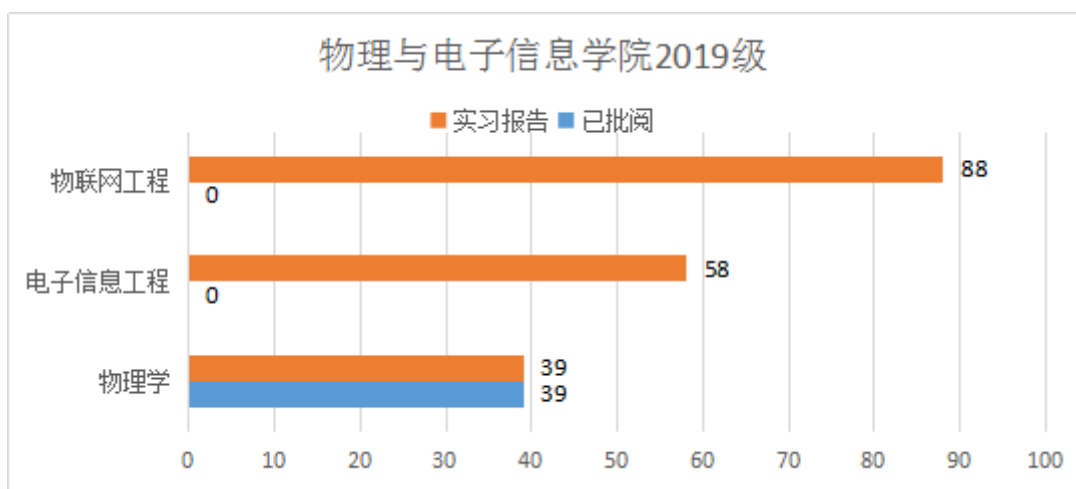
物理与电子信息学院 2017 级,3 个专业平均批阅率为 100.0%,其中董文会老师批阅了 22 篇。



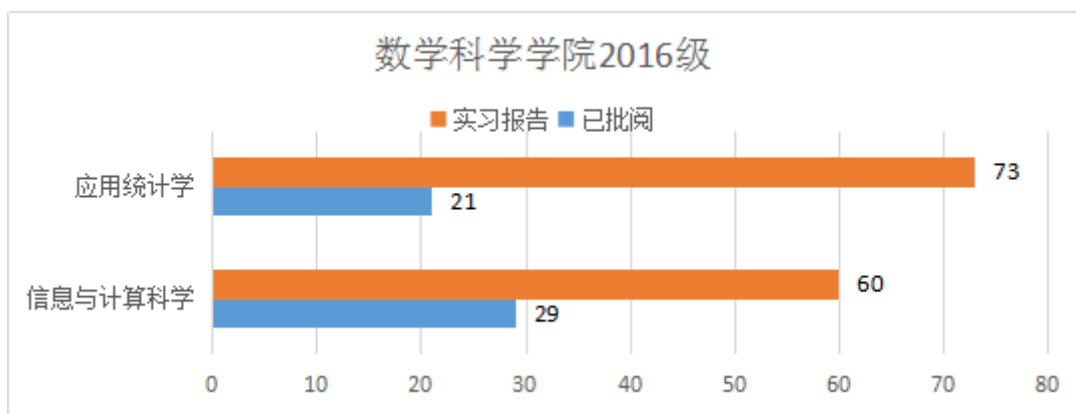
物理与电子信息学院 2018 级,4 个专业平均批阅率为 82.3%,其中董文会老师批阅了 44 篇。



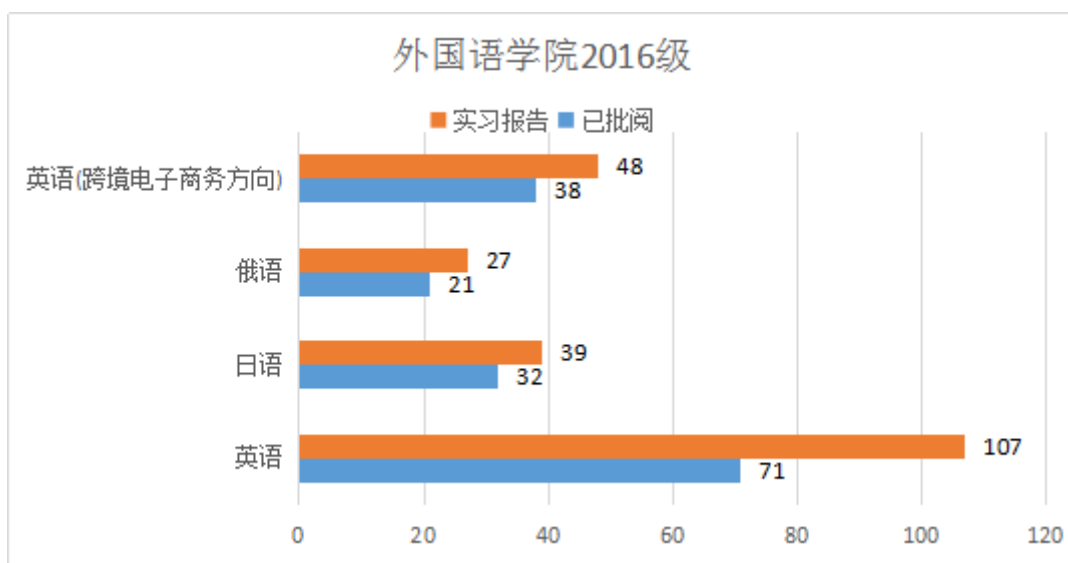
物理与电子信息学院 2019 级,3 个专业平均批阅率为 21.1%,其中王红梅老师批阅了 13 篇。



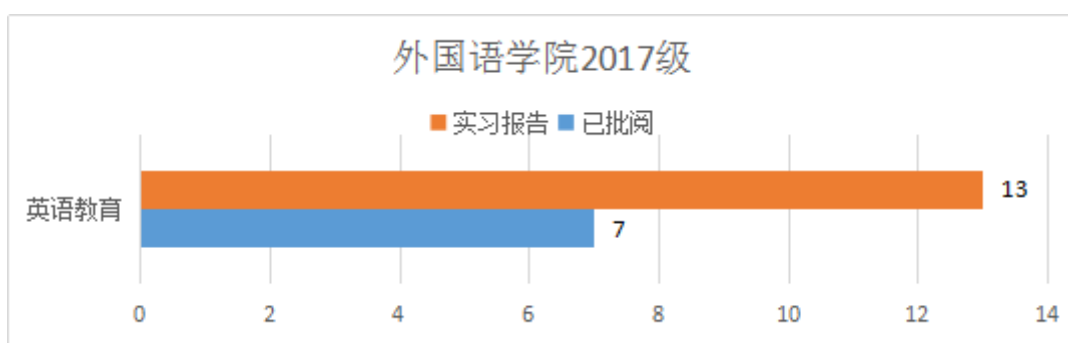
数学科学学院 2016 级,2 个专业平均批阅率为 37.6%,其中范洪彪老师批阅了 12 篇。



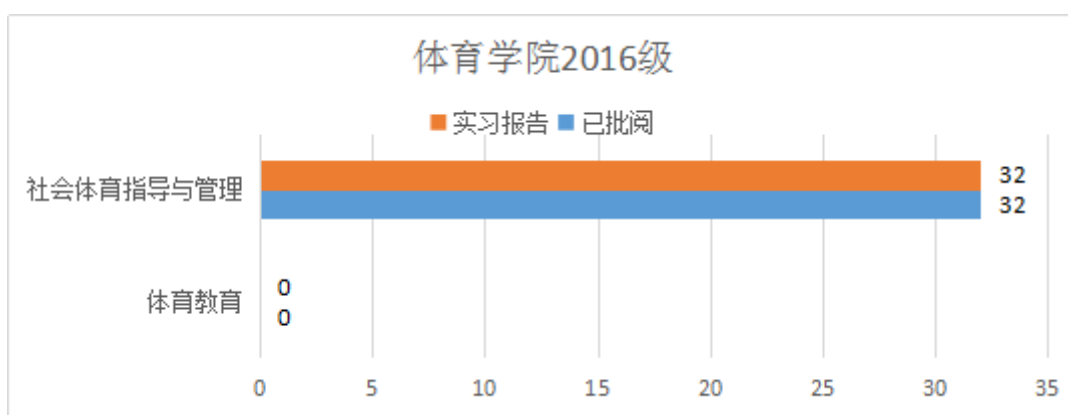
外国语学院 2016 级,4 个专业平均批阅率为 73.3%,其中胡晓莉老师批阅了 8 篇。



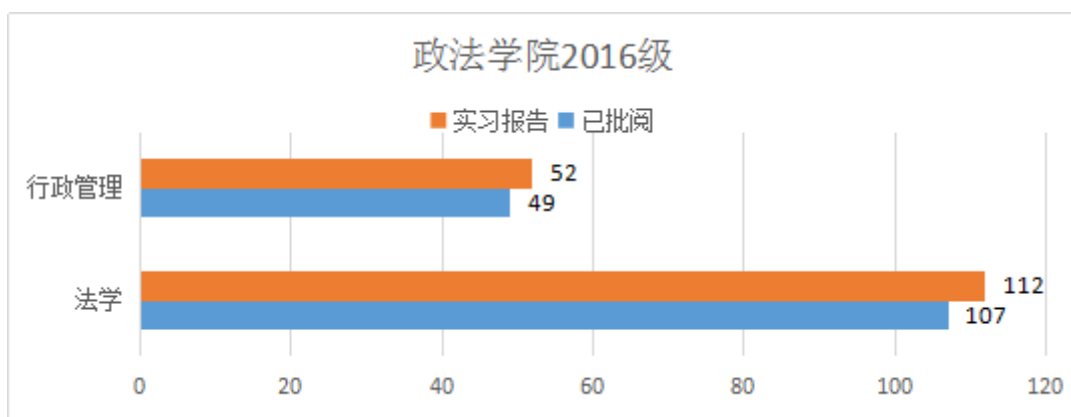
外国语学院 2017 级,1 个专业平均批阅率为 53.8%,其中王娴娴老师批阅了 4 篇。



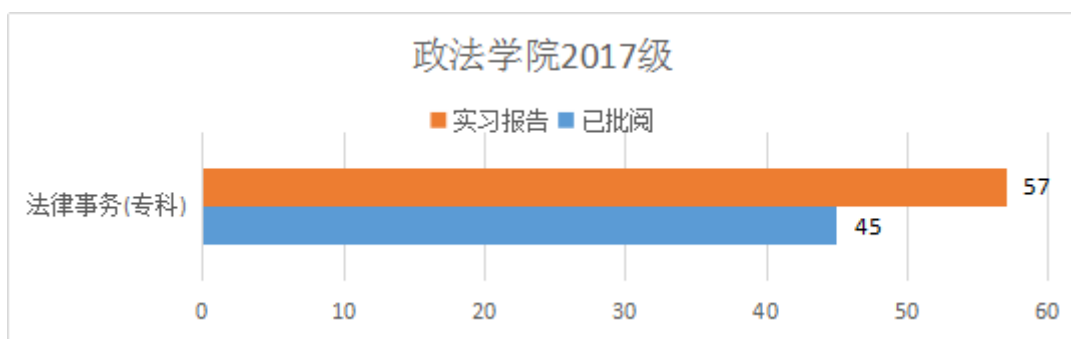
体育学院 2016 级,2 个专业平均批阅率为 100.0%,其中李广文老师批阅了 9 篇。



政法学院 2016 级,2 个专业平均批阅率为 95.1%,其中祝新颖老师批阅了 12 篇。



政法学院 2017 级,1 个专业平均批阅率为 78.9%,其中宰晓燕老师批阅了 5 篇。



政法学院 2018 级,1 个专业平均批阅率为 78.6%,其中孙晓鹏老师批阅了 9 篇。

