



实践教学 — Monthly

# 月报

11月

# 实践教学月报

2019年11月

## ❖ 实习概况

纺织服装学院 2016 级 2 个专业共有 32 名学生，其中已有 31 名学生参与了专业实习，共计 31 人次，集中实习 31 人。根据各实习计划安排，2 个专业学生只需要在计划安排的时间范围内完成 3 周实习。2 个专业共有 2 名老师参与了实习指导，批阅了 93 篇周志。

纺织服装学院 2017 级 2 个专业共有 103 名学生，其中已有 101 名学生参与了专业实习，共计 101 人次，集中实习 101 人。根据各实习计划安排，2 个专业学生只需要在计划安排的时间范围内完成 4 周实习。2 个专业共有 4 名老师参与了实习指导，批阅了 171 篇周志。

纺织服装学院 2018 级 1 个专业共有 68 名学生，其中已有 68 名学生参与了专业实习，共计 68 人次，集中实习 68 人。根据各实习计划安排，1 个专业学生只需要在计划安排的时间范围内完成 4 周实习。1 个专业共有 3 名老师参与了实习指导，批阅了 70 篇周志。

纺织服装学院 2019 级 5 个专业共有 286 名学生，其中已有 283 名学生参与了认识实习，共计 283 人次，集中实习 283 人。根据各实习计划安排，5 个专业学生只需要在计划安排的时间范围内完成 1 周实习。5 个专业共有 8 名老师参与了实习指导，批阅了 228 篇周志。

医药与护理学院 2016 级 3 个专业共有 176 名学生，其中已有 108 名学生参与了毕业实习，共计 108 人次，集中实习 94 人，自主实习 14 人，共提交 14 个岗位。根据各实习计划安排，3 个专业学生只需要在计划安排的时间范围内完成 4-24 周实习。3 个专业共有 3 名老师参与了实习指导。

医药与护理学院 2017 级 2 个专业共有 482 名学生，其中已有 1 名学生参与了认识实习，共计 1 人次，集中实习 1 人。其中已有 118 名学生参与了毕业实习，共计 118 人次，集中实习 63 人，自主实习 55 人，共提交 55 个岗位。根据各实习计划安排，2 个专业学生只需要在计划安排的时间范围内完成 4-21 周实习。2 个专业共有 6 名老师参与了实习指导，审核了 1 个岗位，批阅了 133 篇月志。

教育科学学院 2016 级 3 个专业共有 185 名学生，其中已有 184 名学生参与了专业实习，共计 197 人次，集中实习 197 人。根据各实习计划安排，3 个专业学生只需要在计划安排的时间范围内完成 2-16 周实习。3 个专业共有 12 名老师参与了实习指导，批阅了 194 篇月志。

教育科学学院 2017 级 1 个专业共有 248 名学生，其中已有 62 名学生参与了专业实习，共计 62 人次，集中实习 62 人。其中已有 62 名学生参与了毕业实习，共计 62 人次，自主实习 62 人，共提交 62 个岗位。根据各实习计划安排，1 个专业学生只需要在计划安排的时间范围内完成 16 周实习。1 个专业共有 11 名老师参与了实习指导，审核了 62 个岗位，批阅了 228 篇月志。

经济管理学院 2016 级 4 个专业共有 354 名学生，其中已有 326 名学生参与了毕业实习，共计 326 人次，集中实习 149 人，自主实习 177 人，共提交 177 个岗位。根据各实习计划安排，4 个专业学生只需要在计划安排的时间范围内完成 12-17 周实习。4 个专业共有 44 名老师参与了实习指导，批阅了 845 篇周志。

经济管理学院 2017 级 1 个专业共有 43 名学生，其中已有 43 名学生参与了认识实习，共计 43 人次，集中实习 43 人。根据各实习计划安排，1 个专业学生只需要在计划安排的时间范围内完成 2 周实习。1 个专业共有 2 名老师参与了实习指导。

经济管理学院 2018 级 1 个专业共有 389 名学生，其中已有 99 名学生参与了认识实习，共计 101 人次，集中实习 101 人。其中已有 99 名学生参与了专业实习，共计 99 人次，集中实习 99 人。根据各实习计划安排，1 个专业学生只需要在计划安排的时间范围内完成 2-4 周实习。1 个专业共有 19 名老师参与了实习指导，审核了 3 个岗位，批阅了 38 篇周志。

经济管理学院 2019 级 1 个专业共有 0 名学生，其中已有 110 名学生参与了认识实习，共计 110 人次，集中实习 110 人。根据各实习计划安排，1 个专业学生只需要在计划安排的时间范围内完成 1 周实习。1 个专业共有 3 名老师参与了实习指导。

机电工程学院 2016 级 4 个专业共有 341 名学生，其中已有 253 名学生参与了认识实习，共计 253 人次，自主实习 253 人，共提交 253 个岗位。其中已有 80 名学生参与了专业实习，共计 80 人次，自主实习 80 人，共提交 80 个岗位。根据各实习计划安排，4 个专业学生只需要在计划安排的时间范围内完成 6-7 周实习。4 个专业共有 39 名老师参与了实习指导，批阅了 74 篇周志。

机电工程学院 2018 级 1 个专业共有 332 名学生，其中已有 2 名学生参与了认识实习，共计 2 人次，集中实习 2 人。根据各实习计划安排，1 个专业学生只需要在计划安排的时间范围内完成 4 周实习。1 个专业共有 4 名老师参与了实习指导，审核了 2 个岗位。

汽车工程学院 2016 级 3 个专业共有 155 名学生，其中已有 154 名学生参与了毕业实习，共计 154 人次，集中实习 154 人。根据各实习计划安排，3 个专业学生只需要在计划安排的时间范围内完成 16 周实习。3 个专业共有 21 名老师参与了实习指导，批阅了 185 篇周志。

汽车工程学院 2017 级 5 个专业共有 516 名学生，其中已有 61 名学生参与了认识实习，共计 61 人次，

集中实习 61 人。其中已有 213 名学生参与了专业实习，共计 213 人次，集中实习 213 人。根据各实习计划安排，5 个专业学生只需要在计划安排的时间范围内完成 1-4 周实习。5 个专业共有 17 名老师参与了实习指导，审核了 1 个岗位，批阅了 97 篇周志。

汽车工程学院 2018 级 5 个专业共有 222 名学生，其中已有 48 名学生参与了认识实习，共计 48 人次，集中实习 48 人。其中已有 172 名学生参与了专业实习，共计 172 人次，集中实习 172 人。根据各实习计划安排，5 个专业学生只需要在计划安排的时间范围内完成 1-2 周实习。5 个专业共有 8 名老师参与了实习指导，批阅了 93 篇周志。

汽车工程学院 2019 级 4 个专业共有 62 名学生，其中已有 289 名学生参与了专业实习，共计 289 人次，集中实习 289 人。根据各实习计划安排，4 个专业学生只需要在计划安排的时间范围内完成 1 周实习。4 个专业共有 16 名老师参与了实习指导，批阅了 475 篇周志。

生态与园林建筑学院 2016 级 4 个专业共有 278 名学生，其中已有 130 名学生参与了认识实习，共计 165 人次，集中实习 165 人。其中已有 144 名学生参与了专业实习，共计 144 人次，集中实习 95 人，自主实习 49 人，共提交 49 个岗位。根据各实习计划安排，4 个专业学生只需要在计划安排的时间范围内完成 1-4 周实习。4 个专业共有 13 名老师参与了实习指导，审核了 1 个岗位。

生态与园林建筑学院 2017 级 4 个专业共有 177 名学生，其中已有 177 名学生参与了认识实习，共计 529 人次，集中实习 529 人。根据各实习计划安排，4 个专业学生只需要在计划安排的时间范围内完成 1-2 周实习。4 个专业共有 12 名老师参与了实习指导。

生态与园林建筑学院 2018 级 3 个专业共有 166 名学生，其中已有 39 名学生参与了认识实习，共计

39 人次，集中实习 39 人。其中已有 126 名学生参与了专业实习，共计 126 人次，集中实习 126 人。根据各实习计划安排，3 个专业学生只需要在计划安排的时间范围内完成 1-2 周实习。3 个专业共有 7 名老师参与了实习指导。

生态与园林建筑学院 2019 级 2 个专业共有 57 名学生，其中已有 133 名学生参与了认识实习，共计 133 人次，集中实习 133 人。根据各实习计划安排，2 个专业学生只需要在计划安排的时间范围内完成 1 周实习。2 个专业共有 5 名老师参与了实习指导。

资源环境与规划学院 2017 级 1 个专业共有 76 名学生，其中已有 75 名学生参与了毕业实习，共计 75 人次，集中实习 66 人，自主实习 9 人，共提交 9 个岗位。根据各实习计划安排，1 个专业学生只需要在计划安排的时间范围内完成 20 周实习。1 个专业共有 8 名老师参与了实习指导，审核了 8 个岗位，批阅了 181 篇月志。

资源环境与规划学院 2018 级 3 个专业共有 112 名学生，其中已有 112 名学生参与了认识实习，共计 112 人次，集中实习 112 人。根据各实习计划安排，3 个专业学生只需要在计划安排的时间范围内完成 1 周实习。3 个专业共有 2 名老师参与了实习指导。

资源环境与规划学院 2019 级 1 个专业共有 69 名学生，其中已有 69 名学生参与了认识实习，共计 69 人次，集中实习 69 人。根据各实习计划安排，1 个专业学生只需要在计划安排的时间范围内完成 1 周实习。1 个专业共有 4 名老师参与了实习指导。

生命科学学院 2016 级 3 个专业共有 147 名学生，其中已有 79 名学生参与了认识实习，共计 79 人次，集中实习 79 人。其中已有 68 名学生参与了专业实习，共计 68 人次，集中实习 68 人。根据各实习计划安

排,3个专业学生只需要在计划安排的时间范围内完成1-2周实习。3个专业共有8名老师参与了实习指导,批阅了70篇周志。

生命科学学院2017级2个专业共有101名学生,其中已有37名学生参与了认识实习,共计37人次,集中实习37人。其中已有64名学生参与了专业实习,共计64人次,集中实习64人。根据各实习计划安排,2个专业学生只需要在计划安排的时间范围内完成2周实习。2个专业共有6名老师参与了实习指导,批阅了122篇周志。

生命科学学院2018级1个专业共有30名学生,其中已有30名学生参与了认识实习,共计30人次,集中实习30人。根据各实习计划安排,1个专业学生只需要在计划安排的时间范围内完成1周实习。1个专业共有2名老师参与了实习指导,批阅了12篇周志。

生命科学学院2019级2个专业共有0名学生,其中已有118名学生参与了认识实习,共计118人次,集中实习118人。根据各实习计划安排,2个专业学生只需要在计划安排的时间范围内完成1-2周实习。2个专业共有8名老师参与了实习指导,批阅了157篇周志。

信息管理学院2015级1个专业共有63名学生,其中已有63名学生参与了认识实习,共计63人次,集中实习63人。根据各实习计划安排,1个专业学生只需要在计划安排的时间范围内完成4周实习。1个专业共有11名老师参与了实习指导,批阅了131篇周志。

信息管理学院2016级1个专业共有30名学生,其中已有30名学生参与了认识实习,共计30人次,集中实习30人。根据各实习计划安排,1个专业学生只需要在计划安排的时间范围内完成4周实习。1个专业共有5名老师参与了实习指导,批阅了2篇周志。

信息管理学院 2017 级 2 个专业共有 225 名学生，其中已有 176 名学生参与了认识实习，共计 176 人次，集中实习 176 人。根据各实习计划安排，2 个专业学生只需要在计划安排的时间范围内完成 1-2 周实习。2 个专业共有 8 名老师参与了实习指导，批阅了 1 篇周志。

信息管理学院 2018 级 1 个专业共有 21 名学生，其中已有 1 名学生参与了认识实习，共计 1 人次，集中实习 1 人。根据各实习计划安排，1 个专业学生只需要在计划安排的时间范围内完成 1 周实习。1 个专业共有 1 名老师参与了实习指导。

信息管理学院 2019 级 4 个专业共有 433 名学生，其中已有 531 名学生参与了认识实习，共计 531 人次，集中实习 531 人。根据各实习计划安排，4 个专业学生只需要在计划安排的时间范围内完成 1 周实习。4 个专业共有 31 名老师参与了实习指导，批阅了 296 篇周志。

化学化工学院 2016 级 2 个专业共有 195 名学生，其中已有 192 名学生参与了毕业实习，共计 192 人次，集中实习 192 人。根据各实习计划安排，2 个专业学生只需要在计划安排的时间范围内完成 1-10 周实习。2 个专业共有 9 名老师参与了实习指导。

化学化工学院 2017 级 4 个专业共有 424 名学生，其中已有 132 名学生参与了认识实习，共计 194 人次，集中实习 132 人，自主实习 62 人，共提交 62 个岗位。其中已有 288 名学生参与了专业实习，共计 288 人次，集中实习 288 人。根据各实习计划安排，4 个专业学生只需要在计划安排的时间范围内完成 2-6 周实习。4 个专业共有 21 名老师参与了实习指导，批阅了 275 篇周志。

化学化工学院 2018 级 5 个专业共有 425 名学生，其中已有 365 名学生参与了认识实习，共计 365 人次，集中实习 365 人。其中已有 60 名学生参与了专业实习，共计 60 人次，集中实习 60 人。根据各实习



计划安排，5个专业学生只需要在计划安排的时间范围内完成1-2周实习。5个专业共有19名老师参与了实习指导，批阅了172篇周志。

物理与电子信息学院2015级1个专业共有60名学生，其中已有57名学生参与了专业实习，共计57人次，集中实习57人。根据各实习计划安排，1个专业学生只需要在计划安排的时间范围内完成10周实习。1个专业共有3名老师参与了实习指导。

物理与电子信息学院2016级1个专业共有30名学生，其中已有2名学生参与了专业实习，共计2人次，集中实习2人。根据各实习计划安排，1个专业学生只需要在计划安排的时间范围内完成16周实习。1个专业共有1名老师参与了实习指导，批阅了4篇月志。

物理与电子信息学院2017级3个专业共有152名学生，其中已有31名学生参与了认识实习，共计31人次，集中实习31人。其中已有121名学生参与了专业实习，共计212人次，集中实习182人，自主实习30人，共提交30个岗位。根据各实习计划安排，3个专业学生只需要在计划安排的时间范围内完成1周实习。3个专业共有11名老师参与了实习指导，审核了1个岗位，批阅了234篇周志。

物理与电子信息学院2018级3个专业共有400名学生，其中已有277名学生参与了认识实习，共计321人次，集中实习321人。其中已有34名学生参与了专业实习，共计34人次，集中实习34人。根据各实习计划安排，3个专业学生只需要在计划安排的时间范围内完成1-4周实习。3个专业共有29名老师参与了实习指导，审核了7个岗位，批阅了1篇周志。

物理与电子信息学院2019级1个专业共有0名学生，其中已有1名学生参与了认识实习，共计1人次，集中实习1人。根据各实习计划安排，1个专业学生只需要在计划安排的时间范围内完成1周实习。1

个专业共有 1 名老师参与了实习指导。

数学科学学院 2016 级 1 个专业共有 84 名学生，其中已有 13 名学生参与了专业实习，共计 13 人次，集中实习 13 人。根据各实习计划安排，1 个专业学生只需要在计划安排的时间范围内完成 16 周实习。1 个专业共有 3 名老师参与了实习指导，批阅了 39 篇月志。

数学科学学院 2017 级 1 个专业共有 71 名学生，其中已有 71 名学生参与了专业实习，共计 71 人次，集中实习 71 人。根据各实习计划安排，1 个专业学生只需要在计划安排的时间范围内完成 1 周实习。1 个专业共有 1 名老师参与了实习指导，批阅了 16 篇周志。

文学与新闻传播学院 2016 级 3 个专业共有 209 名学生，其中已有 102 名学生参与了专业实习，共计 102 人次，集中实习 43 人，自主实习 59 人，共提交 59 个岗位。根据各实习计划安排，3 个专业学生只需要在计划安排的时间范围内完成 16 周实习。3 个专业共有 13 名老师参与了实习指导，批阅了 254 篇周志，63 篇月志。

文学与新闻传播学院 2017 级 1 个专业共有 62 名学生，其中已有 61 名学生参与了认识实习，共计 61 人次，集中实习 61 人。根据各实习计划安排，1 个专业学生只需要在计划安排的时间范围内完成 1 周实习。1 个专业共有 6 名老师参与了实习指导，批阅了 303 篇周志。

文学与新闻传播学院 2018 级 1 个专业共有 50 名学生，其中已有 13 名学生参与了专业实习，共计 13 人次，集中实习 13 人。根据各实习计划安排，1 个专业学生只需要在计划安排的时间范围内完成 16 周实习。1 个专业共有 6 名老师参与了实习指导，批阅了 25 篇月志。

体育学院 2016 级 1 个专业共有 145 名学生，其中已有 57 名学生参与了毕业实习，共计 57 人次，集

中实习 57 人。根据各实习计划安排，1 个专业学生只需要在计划安排的时间范围内完成 16 周实习。1 个专业共有 13 名老师参与了实习指导，批阅了 480 篇周志。

马克思主义学院 2017 级 1 个专业共有 42 名学生，其中已有 42 名学生参与了专业实习，共计 42 人次，集中实习 42 人。根据各实习计划安排，1 个专业学生只需要在计划安排的时间范围内完成 4 周实习。1 个专业共有 14 名老师参与了实习指导，批阅了 6 篇周志。

马克思主义学院 2018 级 1 个专业共有 40 名学生，其中已有 2 名学生参与了认识实习，共计 2 人次，集中实习 2 人。根据各实习计划安排，1 个专业学生只需要在计划安排的时间范围内完成 4 周实习。1 个专业共有 4 名老师参与了实习指导，审核了 2 个岗位。

政法学院 2017 级 2 个专业共有 435 名学生，其中已有 161 名学生参与了认识实习，共计 162 人次，集中实习 162 人。其中已有 104 名学生参与了专业实习，共计 104 人次，集中实习 104 人。根据各实习计划安排，2 个专业学生只需要在计划安排的时间范围内完成 1-4 周实习。2 个专业共有 35 名老师参与了实习指导，审核了 2 个岗位，批阅了 154 篇周志。

政法学院 2018 级 2 个专业共有 161 名学生，其中已有 100 名学生参与了认识实习，共计 100 人次，集中实习 100 人。其中已有 61 名学生参与了专业实习，共计 61 人次，集中实习 61 人。根据各实习计划安排，2 个专业学生只需要在计划安排的时间范围内完成 4 周实习。2 个专业共有 19 名老师参与了实习指导，批阅了 117 篇周志。

音乐学院 2016 级 2 个专业共有 185 名学生，其中已有 162 名学生参与了专业实习，共计 162 人次，集中实习 162 人。根据各实习计划安排，2 个专业学生只需要在计划安排的时间范围内完成 2 周实习。2

个专业共有 17 名老师参与了实习指导，批阅了 639 篇周志，117 篇月志。

美术学院 2016 级 2 个专业共有 229 名学生，其中已有 146 名学生参与了认识实习，共计 146 人次，集中实习 89 人，自主实习 57 人，共提交 57 个岗位。其中已有 81 名学生参与了毕业实习，共计 81 人次，集中实习 81 人。根据各实习计划安排，2 个专业学生只需要在计划安排的时间范围内完成 18-26 周实习。

2 个专业共有 11 名老师参与了实习指导，审核了 57 个岗位，批阅了 716 篇周志，43 篇月志。

历史与社会管理学院 2 个计划未完成设置。外国语学院 1 个计划未完成设置。

## ❖ 具体情况

### 1、实践课程考核要求

学院	专业	年级	实习课程	学分	实习形式	实习时间 (单位：周)	实习过程资料要求	实习总结资料
纺织服装学院	服装与服饰设计(专升本)	2018	专业实习	4	集中安排	4	签到+周志	实习报告+实习 成绩鉴定表
	服装设计与工程	2019	认识实习	1	集中安排	1	签到+周志	实习报告+实习 成绩鉴定表
	服装与服饰设计(本科)	2019	写生	1	集中安排	1	签到+周志	实习报告+实习 成绩鉴定表
	纺织工程	2016	专业实习	3	集中安排	3	签到+周志	实习报告+实习 成绩鉴定表
	非织造材料与工程	2016	专业实习	3	集中安排	3	签到+周志	实习报告
	服装设计与工程(春)	2019	认识实习	1	集中安排	1	签到+周志	实习报告+实习 成绩鉴定表
	服装与服饰设计(服装表演)	2017	生产实习	4	集中安排	4	签到+周志	实习报告+实习 成绩鉴定表
			生产实习	4		4	签到+周志	实习报告+实习 成绩鉴定表
	现代纺织技术(专科)	2017	生产实习	4	集中安排	4	签到+周志	实习报告+实习 成绩鉴定表
	服装设计与工程(3+4 转段)	2019	认识实习	1	集中安排	1	签到+周志	实习报告+实习 成绩鉴定表
服装与服饰设计	2019	写生	1	集中	1	签到+周志	实习报告+实习	

	计(专科)				安排			成绩鉴定表
--	-------	--	--	--	----	--	--	-------

学院	专业	年级	实习课程	学分	实习形式	实习时间 (单位:周)	实习过程资料要求	实习总结资料
医药与护理学院	护理学	2016	毕业实习 1	24	自主安排	24	签到+月志	实习报告
					集中安排		签到+月志	实习报告
	制药工程	2016	毕业实习 1	4	集中安排	4	日志	/
	生物制药	2016	毕业实习 1	4	集中安排	4	日志	/
	护理(专科)	2017	马克思主义 综合实践课程	1	双向 选择	4	签到	实习报告
							毕业实习 2	21
	口腔医学技术 (专科)	2017	专业实践 1	13	自主安排	13	签到+月志	
					集中安排		签到+月志	实习报告

学院	专业	年级	实习课程	学分	实习形式	实习时间 (单位:周)	实习过程资料要求	实习总结资料
教育科学学院	学前教育	2016	专业见习 6	2	集中	2	签到+周志	实习报告
			实习支教	16	安排	16	签到+月志	实习报告
	小学教育	2016	专业见习 6	2	集中	2	/	/
			实习支教	16	安排	16	签到+月志	实习报告
	学前教育(专 科)	2017	教育实习	16	自主 安排	16	签到+月志	实习报告
			实习支教	16	集中 安排	16	签到+月志	实习报告
	音乐学(幼儿教 育方向)	2016	专业见习 6	2	集中	2	签到+周志	实习报告
			实习支教	16	安排	16	签到+月志	实习报告

学院	专业	年级	实习课程	学分	实习形式	实习时间 (单位:周)	实习过程资料要求	实习总结资料
经济管理学院	国际经济与贸易(中外合作 专)	2019	专业认知实 习(中外合 作)	1	集中 安排	1	签到	实习报告

	会计学	2016	毕业实习	8	自主安排	12	周志	实习报告+实习 成绩鉴定表
					集中安排		周志	实习报告+实习 成绩鉴定表
	国际经济与贸易	2016	16 国贸本毕业实习	8	自主安排	12	签到+周志	实习报告
			16 国贸跨境毕业实习	8	集中安排	17	签到+周志	实习报告
	市场营销	2016	16 市营毕业实习	8	自主安排	12	周志	实习报告
		2017	VBSE 营销实训	2	集中安排	2	周志	实习报告
		2018	专业创新设计	2		2	周志	实习报告
			商战沙盘综合实训	2		2	周志	实习报告
			网络营销创业实训	2		2	周志	实习报告
				马克思主义综合实践课程	1	双向选择	4	签到
	工商管理	2016	毕业实习	8	自主安排	12	周志	实习报告

学院	专业	年级	实习课程	学分	实习形式	实习时间 (单位：周)	实习过程资料要求	实习总结资料
机电工程学院	自动化	2016	自动化专业实习3	6	自主安排	6	签到+周志	实习报告+实习 成绩鉴定表
	机械设计制造及其自动化	2016	机械电气能源专业见习	7	自主安排	7	签到+周志	实习报告+实习 成绩鉴定表
		2018	马克思主义综合实践课程	1	双向选择	4	签到	实习报告
	能源与动力工程	2016	机械电气能源专业见习	7	自主安排	7	签到+周志	实习报告+实习 成绩鉴定表
	电气工程及其自动化	2016	机械电气能源专业见习	7	自主安排	7	签到+周志	实习报告+实习 成绩鉴定表

学院	专业	年级	实习课程	学分	实习形式	实习时间 (单位：周)	实习过程资料要求	实习总结资料
汽车工程学院	汽车服务工程	2016	毕业实习	16	集中安排	16	签到+周志	实习报告
		2017	汽车市场调查与营销商	1		1	周志	实习报告

			务实习					
			马克思主义综合实践课程	1	双向选择	4	签到	实习报告
		2018	汽车拆装实习	2	集中安排	2	签到+周志	实习报告
		2019	汽车驾驶实习	1		1	签到+周志	实习报告
能源与动力工程(新能源汽车方向)		2016	毕业实习	16	集中安排	16	签到+周志	实习报告
		2017	汽车市场调查与营销商务实习	1		1	周志	实习报告
交通运输		2016	毕业实习	16	集中安排	16	签到+周志	实习报告
		2017	运输组织学课程设计	1		1	周志	实习报告
		2018	汽车拆装实习	2		2	签到+周志	实习报告
交通运输(专升本)		2018	运输组织学课程设计	1	集中安排	1	周志	实习报告
汽车检测与维修技术		2017	机械设计课程设计	1	集中安排	1	签到+周志	实习报告
		2018	汽车拆装实习	2		2	签到+周志	实习报告
		2019	汽车驾驶实习	1		1	签到+周志	实习报告
机械制造与自动化		2017	机械设计课程设计	1	集中安排	1	签到+周志	实习报告
		2019	汽车驾驶实习	1		1	签到+周志	实习报告
车辆工程		2018	汽车拆装实习	2	集中安排	2	签到+周志	实习报告
		2019	汽车驾驶实习	1		1	签到+周志	实习报告

学院	专业	年级	实习课程	学分	实习形式	实习时间(单位:周)	实习过程资料要求	实习总结资料
生态与园林建筑学院	园艺	2018	园林树木学实习	1	集中安排	1	签到+周志	实习报告
		2019	专业认知实践	1		1	签到+周志	实习报告
	风景园林	2016	南方综合实习	1	集中安排	1	签到+周志	实习报告
			风景园林设	1		1	签到	实习报告

			计实习 2					
		2017	园林植物景观设计实习	1		1	签到+周志	实习报告
			城市绿地系统规划实习	1		1	签到	实习报告
			风景区规划实习	1		1	签到+周志	实习报告
		2019	风景园林认知实习	1		1	签到+周志	实习报告
环境设计(景观艺术设计)	2016		综合实习 2	2	集中安排	2	签到	实习报告
			风景园林设计实习 2	1		1	签到	实习报告
	2017		园林植物景观设计课程	1		1	签到+周志	实习报告
			风景区规划课程设计	1		1	签到+周志	实习报告
			城市绿地系统规划课程设计	1		1	签到	实习报告
	2018		园林树木学实习	1		1	签到+周志	实习报告
	城乡规划	2016		城市设计课程设计		2	集中安排	2
			城市总体规划课程设计	2	2	周志		实习报告
2017			城市总体规划课程设计	2	2	周志		实习报告
			控规与综合性城市设计实习	2	2	签到		/
			公共建筑课程设计	1	1	/		/
2018			测量学实习	1	1	签到		实习报告+实习 成绩鉴定表
			美术写生	2	2	/		/
工程管理	2016		生产实习	4	自主安排	4	周志	/
	2017		BIM 及应用实习	1	集中安排	1	周志	实习报告
			工程估价 2 课程设计与上机	1		1	签到+周志	实习报告



			工程项目管理课程设计	1		1	签到+周志	实习报告
--	--	--	------------	---	--	---	-------	------

学院	专业	年级	实习课程	学分	实习形式	实习时间(单位:周)	实习过程资料要求	实习总结资料
资源环境与规划学院	地理科学	2018	测量与地图综合实验实习	2	集中安排	1	签到+周志	实习报告
		2019	中科院地理研究所禹城综合试验站实习	1		1	签到	实习报告
	人文地理与城乡规划	2018	测量与地图综合实验实习	2	集中安排	1	签到+周志	实习报告
	自然地理与资源环境	2018	测量与地图综合实验实习	2	集中安排	1	签到+周志	实习报告
	旅游管理(专科)	2017	酒店管理实习	16	自主安排	20	签到+月志	实习报告
					双向选择		签到+月志	实习报告
集中安排					签到+月志		实习报告	

学院	专业	年级	实习课程	学分	实习形式	实习时间(单位:周)	实习过程资料要求	实习总结资料
生命科学学院	生物技术	2016	生化工程课程设计	2	集中安排	2	周志	实习报告
		2017	发酵工程实习	2		2	周志	实习报告
	食品质量与安全	2016	分析检验教学实习1	1	集中安排	1	签到+周志	实习报告
		2017	食品工艺实习	2		2	签到+周志	实习报告
		2019	认识实习	1		1	周志	实习报告
	生物工程	2016	生物工程(食品)生产实习	2	集中安排	2	签到+周志	实习报告
		2018	认知实习	1		1	签到+周志	实习报告
	生物信息学	2019	专业认知实习	2	集中安排	2	周志	实习报告

学院	专业	年级	实习课程	学分	实习形式	实习时间 (单位：周)	实习过程资料要求	实习总结资料			
信息管理学院	计算机科学与技术	2015	企业项目管理与实践	4	集中安排	4	周志	实习报告			
		2019	认识实习	1		1	周志	实习报告			
	信息管理与信息系统	2018	专业认知实习		1	集中安排	1	周志	实习报告		
		2019					周志	实习报告			
	网络工程	2016	网络工程管理与实践	4	集中安排	4	周志	实习报告			
		2017	认识实习	1					1	周志	实习报告
		2019									
	软件工程(校企合作)	2017	JavaWeb 课程设计	2	集中安排	2	周志	实习报告			
2019		认识实习	1	1					周志	实习报告	

学院	专业	年级	实习课程	学分	实习形式	实习时间 (单位：周)	实习过程资料要求	实习总结资料					
化学化工学院	化学工程与工艺	2016	毕业实习 A	10	集中安排	10	/	实习报告					
		2018	认识实习	1		1	签到+周志	实习报告					
	环境工程	2017	专业实习	2	集中安排	2	/	实习报告					
		2018	专业见习	1					1	/	实习报告		
			专业实习	2					2	/	实习报告		
	化学	2017	仿真实习	2	集中安排	2	签到+周志	实习报告					
			社会实践	2	自主安排	2	/	实习报告					
			课程实习	2	集中安排	2	签到+周志	实习报告					
	材料化学	2018	专业见习	1	集中安排	1	1	签到+周志	实习报告				
			2016	毕业实习				8	1	月志	实习报告		
			2017	课程实习				2	集中安排	2	2	/	实习报告
				专业实习				2				周志	实习报告
	应用化工技术	2018	专业见习	1	集中安排	1	1	签到	实习报告				
			2017	仿真实习				2	6	签到+周志	实习报告		
			认识实习	1		1	签到+周志	实习报告					

学院	专业	年级	实习课程	学分	实习形式	实习时间 (单位：周)	实习过程资料要求	实习总结资料
物理与电子信息学院	物理学	2016	实习支教	16	集中安排	16	签到+月志	实习报告
		2017	中学物理课程 设计	1		1	周志	实习报告
	应用物理学	2017	生物物理技术 实践创新	1	自主安排	1	签到+周志	实习报告+实习 成绩鉴定表

		2018	电子工艺实训	1	集中安排	1	/	实习报告
			普通物理课程设计	1		1	/	实习报告
	电子信息工程	2015	综合实训	10	集中安排	10	/	实习报告
			2017	系统项目开发		1	1	周志
		电子工艺实训II		1		1	周志	实习报告
		2018	模拟电子技术课程设计	1		1	/	实习报告
			马克思主义综合实践课程	1		双向选择	4	签到
		物联网工程	2018	电子技术课程设计		1	集中安排	1
	模拟系统设计			1	1	/		实习报告
	C程序课程设计			1	1	周志		实习报告
	马克思主义综合实践课程		1	双向选择	4	签到	实习报告	
	2019		电子技术课程设计	1	集中安排	1	周志	实习报告

学院	专业	年级	实习课程	学分	实习形式	实习时间(单位:周)	实习过程资料要求	实习总结资料
数学科学学院	数学与应用数学	2016	实习支教	16	集中安排	16	签到+月志	/
	应用统计学	2017	专业实习4	1	集中安排	1	周志	/

学院	专业	年级	实习课程	学分	实习形式	实习时间(单位:周)	实习过程资料要求	实习总结资料
文学与新闻传播学院	汉语言文学	2016	实习支教	16	集中安排	16	签到+月志	实习报告+实习成绩鉴定表
	新闻学	2016	毕业实习计划	14	自主安排	16	签到+周志	实习报告
		2017	课程作品设计	1	集中安排	1	周志	实习报告
	汉语国际教育	2016	实习支教	16	集中安排	16	签到+月志	实习报告+实习成绩鉴定表

	汉语言文学(专升本)	2018	实习支教	16	集中安排	16	签到+月志	实习报告+实习 成绩鉴定表
--	------------	------	------	----	------	----	-------	------------------

学院	专业	年级	实习课程	学分	实习形式	实习时间 (单位:周)	实习过程资料要求	实习总结资料
体育学院	体育教育	2016	实习支教	16	集中安排	16	签到+周志	实习报告+实习 成绩鉴定表

学院	专业	年级	实习课程	学分	实习形式	实习时间 (单位:周)	实习过程资料要求	实习总结资料
马克思主义学院	思想政治教育	2017	2017级试教与微格教学	4	集中安排	4	周志	实习报告
		2018	马克思主义综合实践课程	1	双向选择	4	签到	实习报告

学院	专业	年级	实习课程	学分	实习形式	实习时间 (单位:周)	实习过程资料要求	实习总结资料
政法学院	法学	2017	社会调查	2	集中安排	4	签到+周志	实习报告
			马克思主义综合实践课程	1	双向选择	4	签到	实习报告
			法律诊所	1	集中安排	1	签到+周志	实习报告
	行政管理	2017	专业考察	1	集中安排	4	签到+周志	实习报告
			社会调查	1		4	签到+周志	实习报告
			2018	专业考察		1	4	签到+周志
	法学(专升本)	2018	社会调查	2	集中安排	4	签到+周志	实习报告

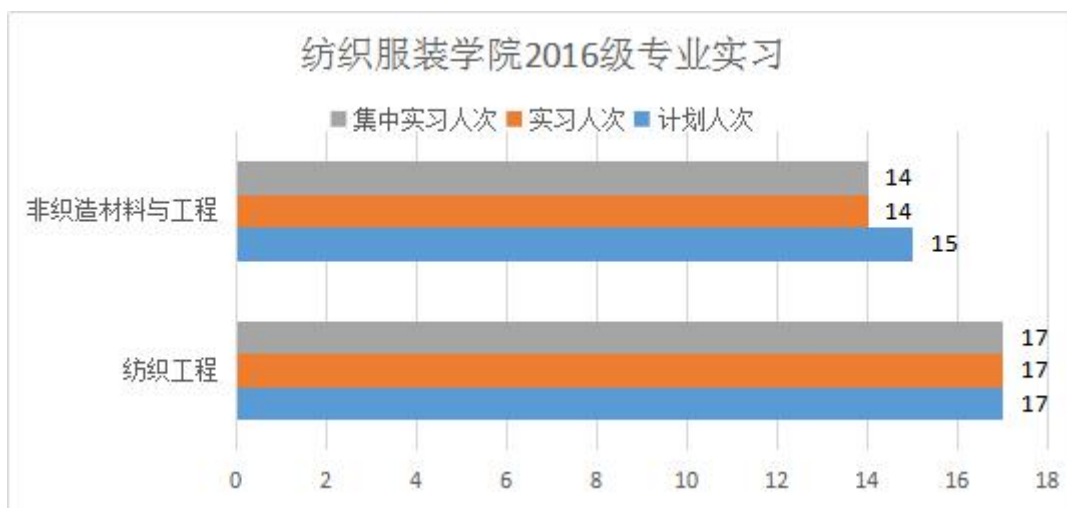
学院	专业	年级	实习课程	学分	实习形式	实习时间 (单位:周)	实习过程资料要求	实习总结资料
音乐学院	音乐学	2016	专业实习	1	集中安排	2	签到+周志+月志	实习报告
	音乐表演	2016	课程实习	1	集中安排	2	周志+月志	/

学院	专业	年级	实习课程	学分	实习形式	实习时间 (单位:周)	实习过程资料要求	实习总结资料
美术学院	环境设计	2016	第七学期专	12	自主	18	签到+周志	实习报告

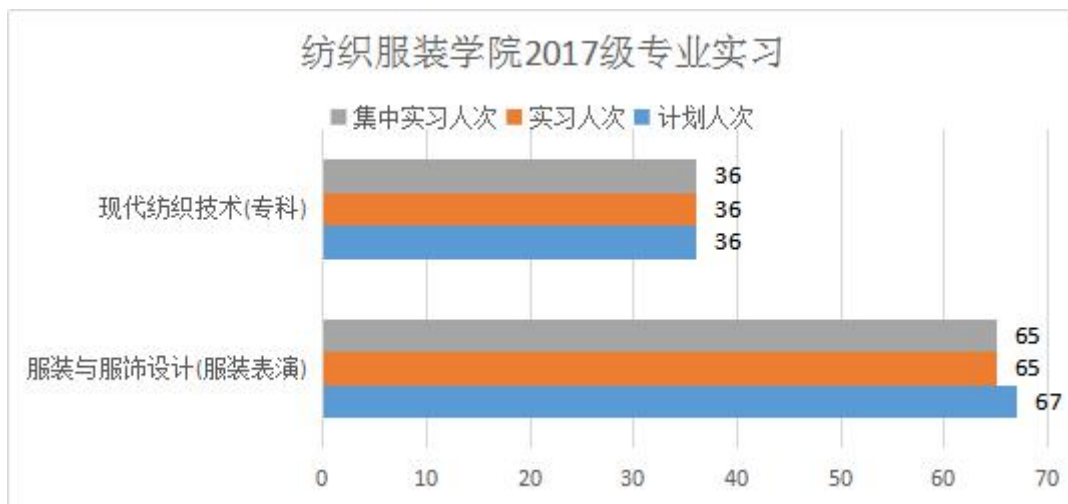
			业实习	8	安排	26	签到+周志	实习报告
			毕业论文(设计)		集中安排		月志	/
	视觉传达设计	2016	第七学期专业实习	12	自主安排	18	签到+周志	实习报告
					集中安排		签到+周志	实习报告

## 2、实习参与情况

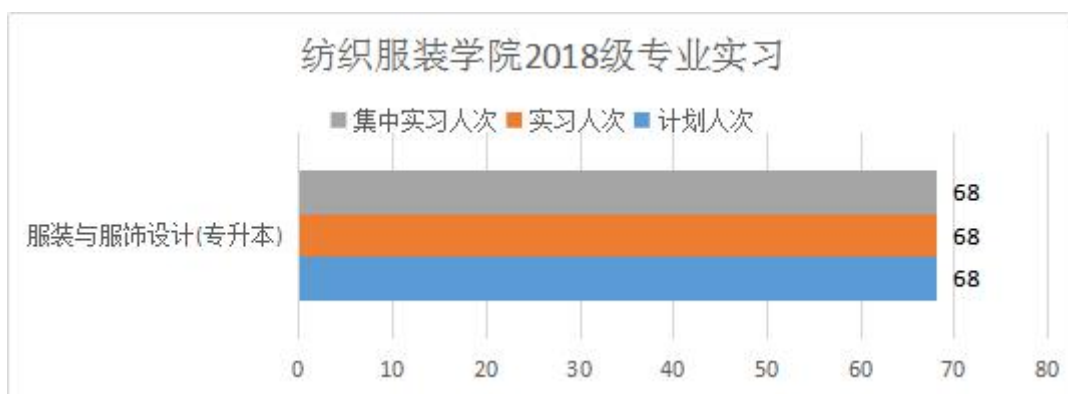
纺织服装学院 2016 级专业实习，计划实习 32 人次，已参与 31 人次，其中集中实习为 31 人次，参与率 96.9%。



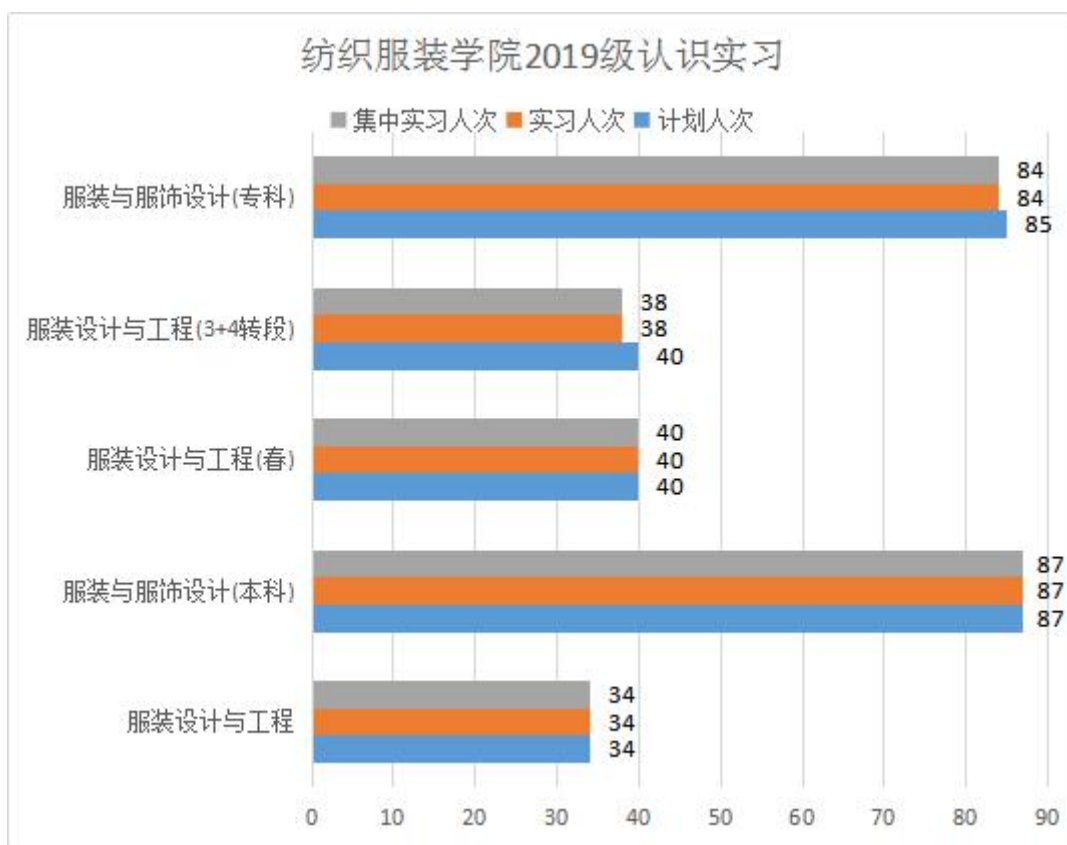
纺织服装学院 2017 级专业实习，计划实习 103 人次，已参与 101 人次，其中集中实习为 101 人次，参与率 98.1%。



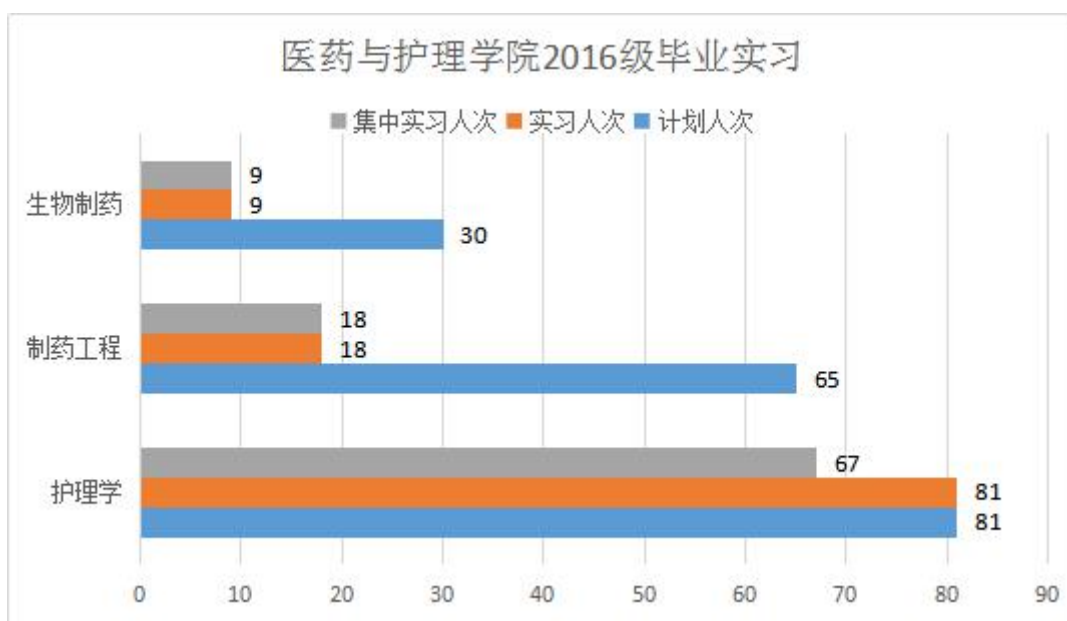
纺织服装学院 2018 级专业实习，计划实习 68 人次，已参与 68 人次，其中集中实习为 68 人次，参与率 100.0%。



纺织服装学院 2019 级认识实习，计划实习 286 人次，已参与 283 人次，其中集中实习为 283 人次，参与率 99.0%。



医药与护理学院 2016 级毕业实习，计划实习 176 人次，已参与 108 人次，其中集中实习为 94 人次，参与率 61.4%。



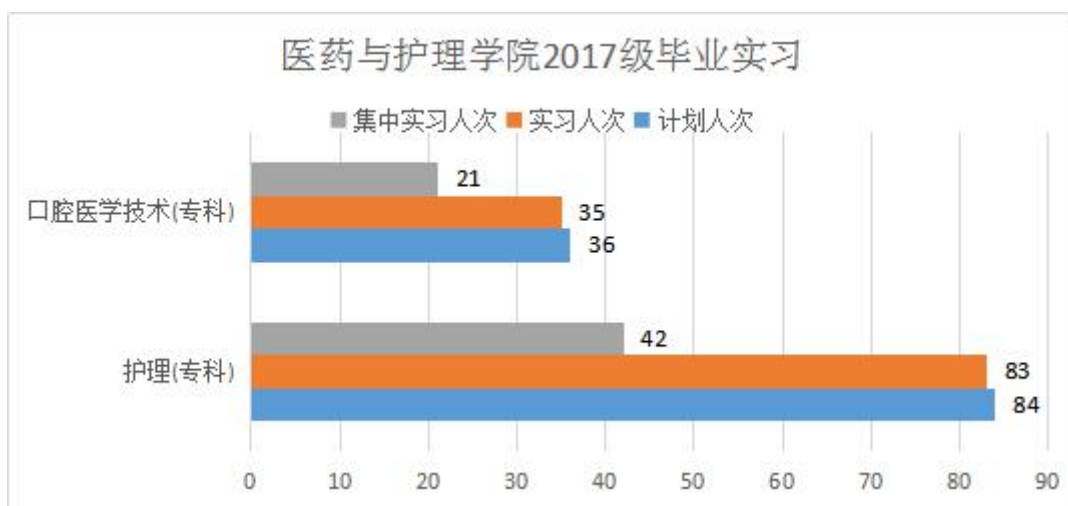
医药与护理学院 2017 级认识实习，计划实习 84 人次，已参与 1 人次，其中集中实习为 1 人次，参与

率 1.2%。



医药与护理学院 2017 级毕业实习，计划实习 120 人次，已参与 118 人次，其中集中实习为 63 人次，

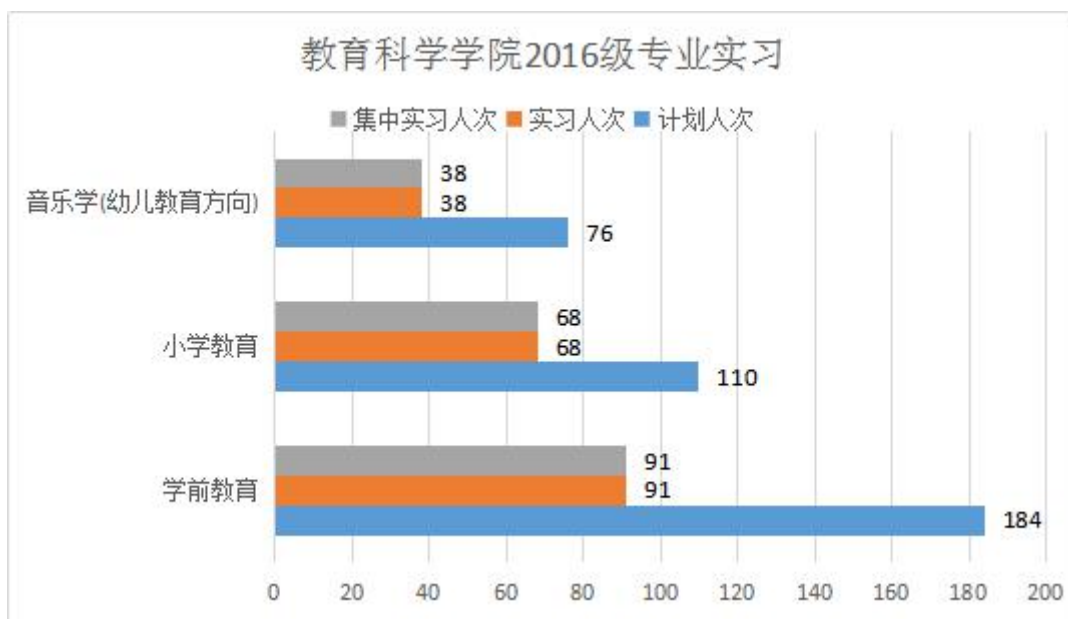
参与率 98.3%。



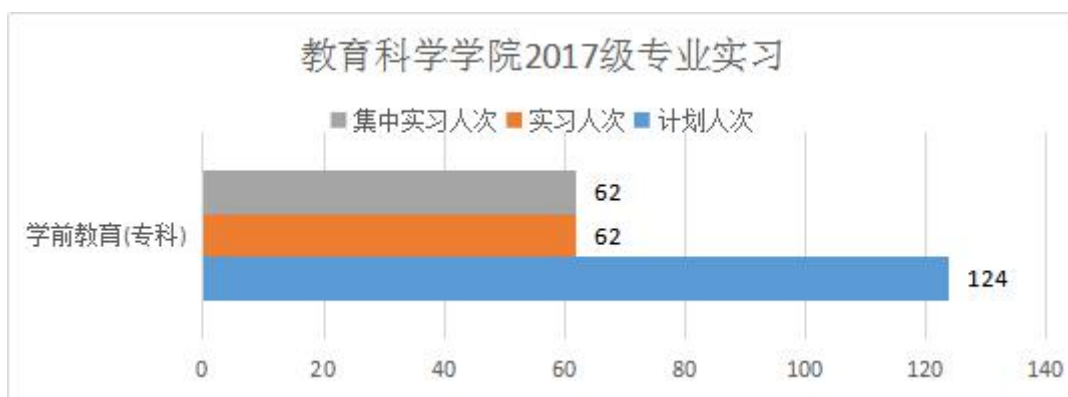
教育科学学院 2016 级专业实习，计划实习 370 人次，已参与 197 人次，其中集中实习为 197 人次，

参与率 53.2%。

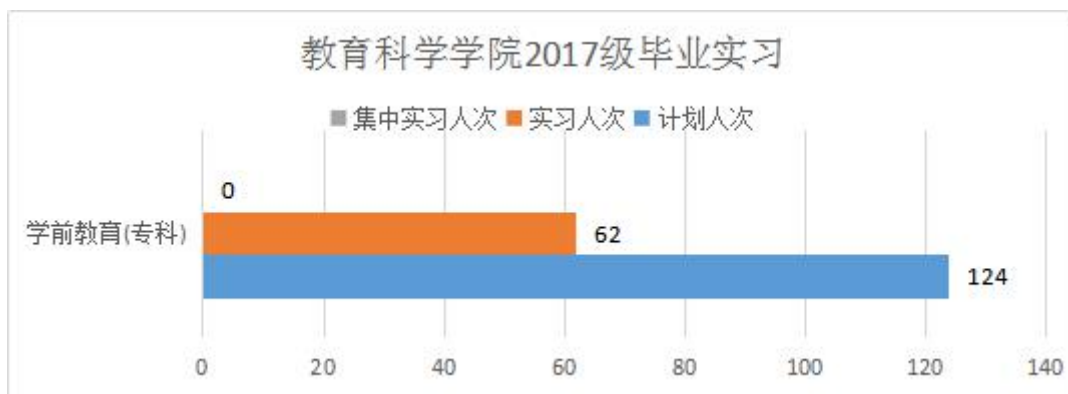




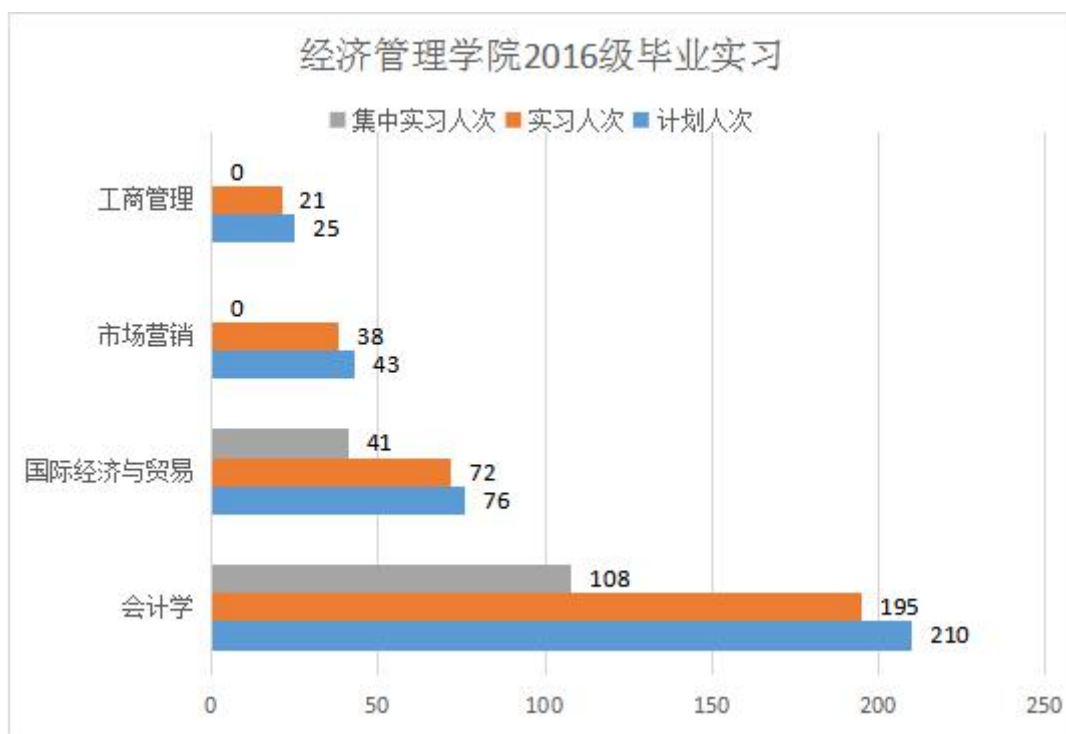
教育科学学院 2017 级专业实习，计划实习 124 人次，已参与 62 人次，其中集中实习为 62 人次，参与率 50.0%。



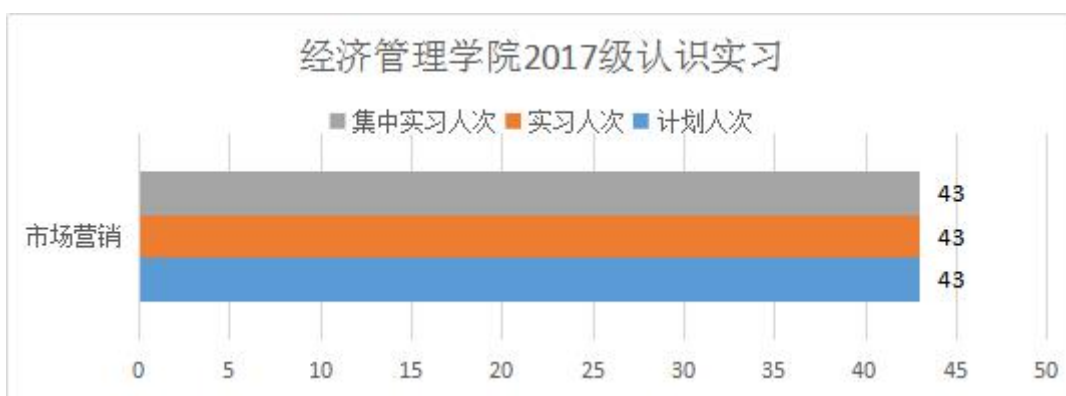
教育科学学院 2017 级毕业实习，计划实习 124 人次，已参与 62 人次，其中集中实习为 0 人次，参与率 50.0%。



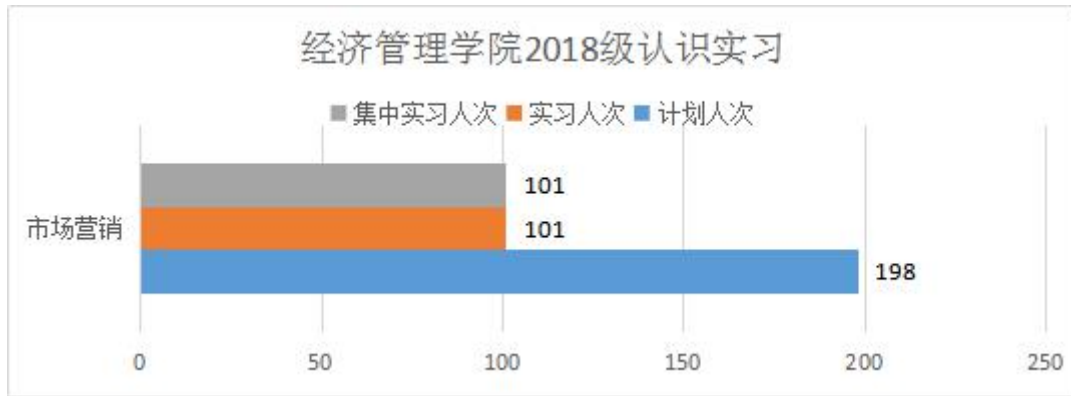
经济管理学院 2016 级毕业实习，计划实习 354 人次，已参与 326 人次，其中集中实习为 149 人次，参与率 92.1%。



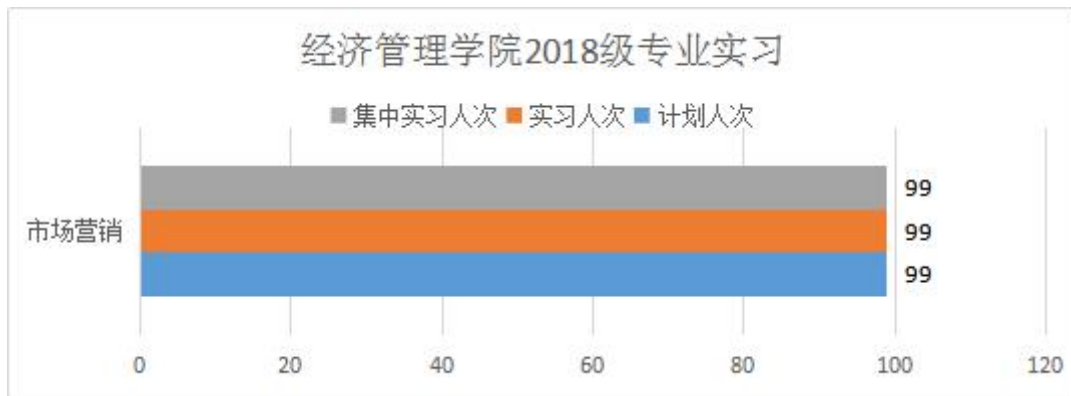
经济管理学院 2017 级认识实习，计划实习 43 人次，已参与 43 人次，其中集中实习为 43 人次，参与率 100.0%。



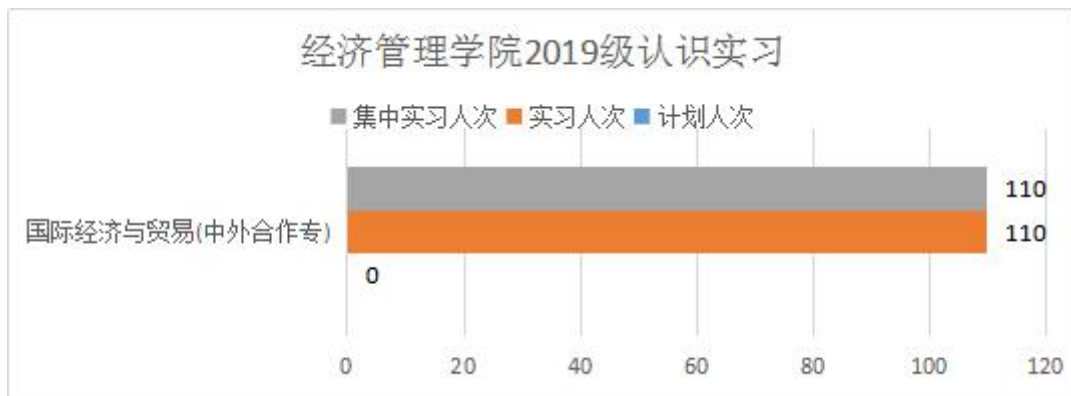
经济管理学院 2018 级认识实习，计划实习 198 人次，已参与 101 人次，其中集中实习为 101 人次，参与率 51.0%。



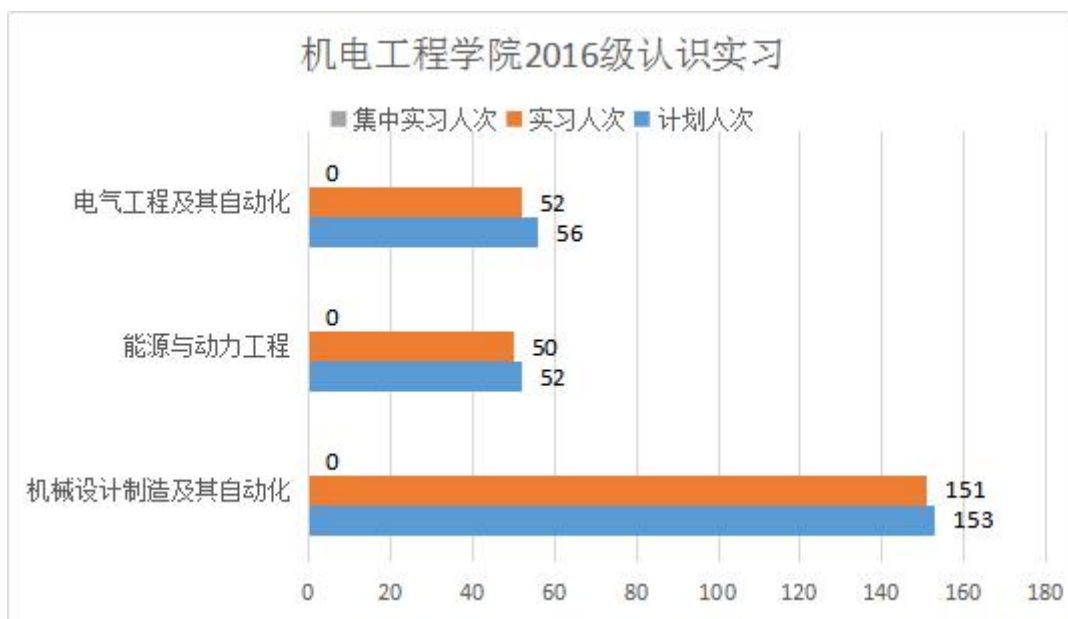
经济管理学院 2018 级专业实习，计划实习 99 人次，已参与 99 人次，其中集中实习为 99 人次，参与率 100.0%。



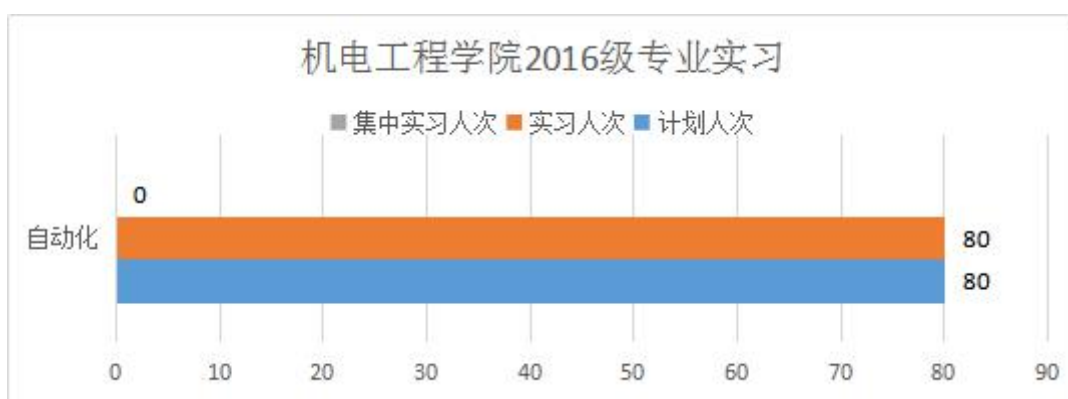
经济管理学院 2019 级认识实习，计划实习 0 人次，已参与 110 人次，其中集中实习为 110 人次，参与率 0.0%。



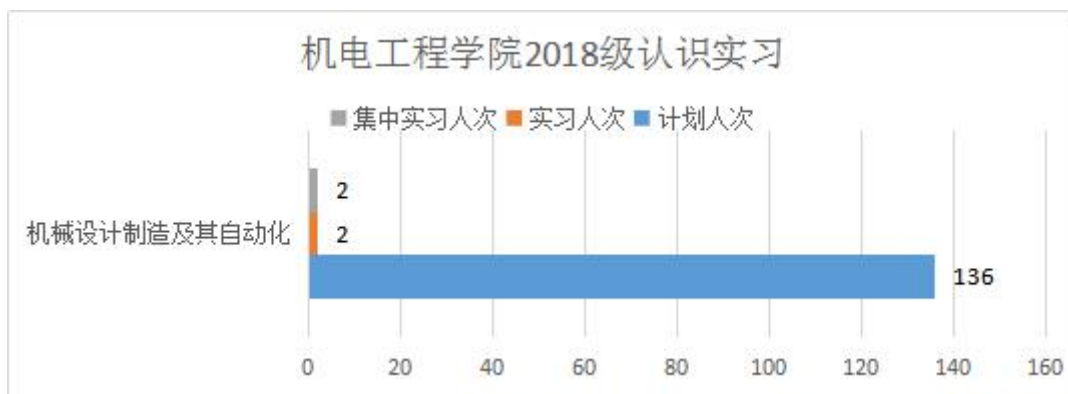
机电工程学院 2016 级认识实习，计划实习 261 人次，已参与 253 人次，其中集中实习为 0 人次，参与率 96.9%。



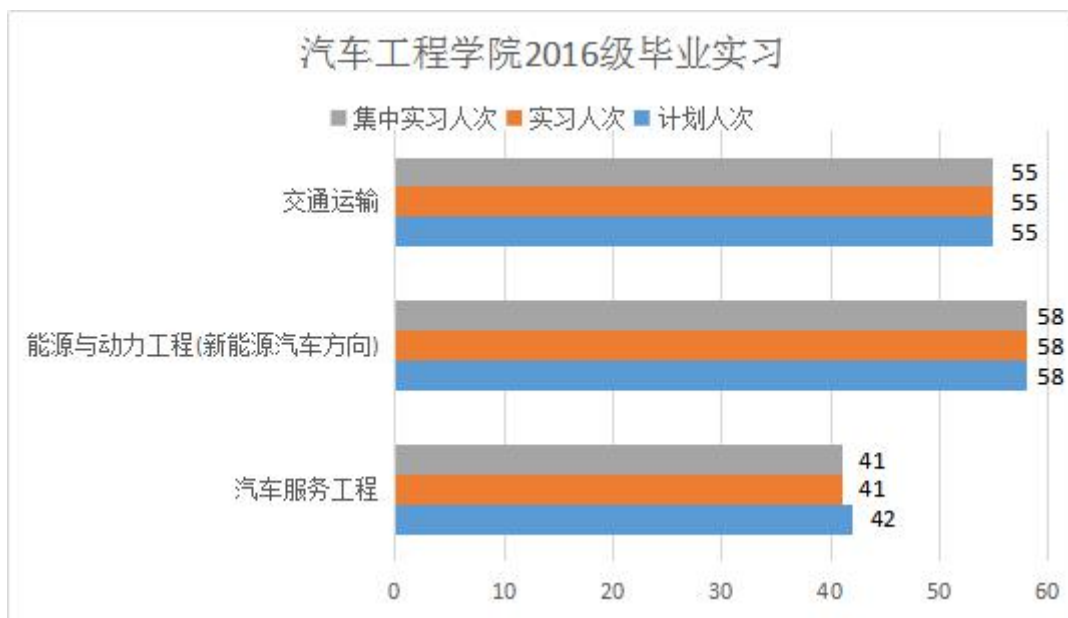
机电工程学院 2016 级专业实习，计划实习 80 人次，已参与 80 人次，其中集中实习为 0 人次，参与率 100.0%。



机电工程学院 2018 级认识实习，计划实习 136 人次，已参与 2 人次，其中集中实习为 2 人次，参与率 1.5%。



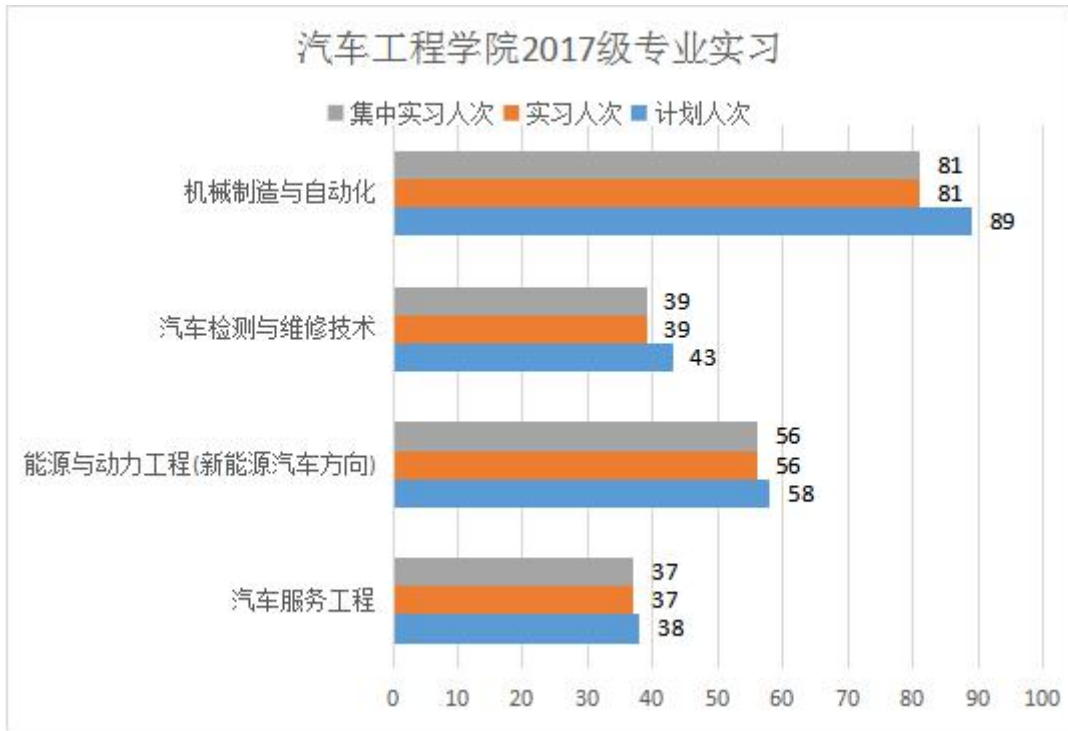
汽车工程学院 2016 级毕业实习，计划实习 155 人次，已参与 154 人次，其中集中实习为 154 人次，参与率 99.4%。



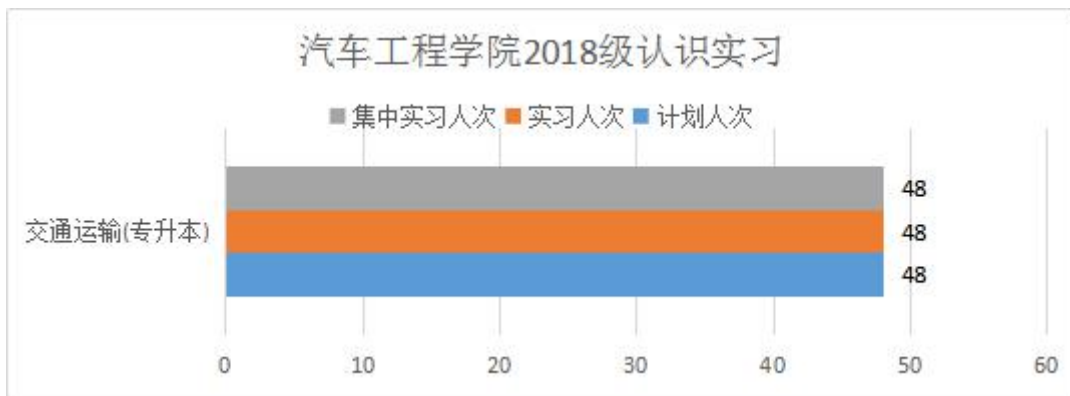
汽车工程学院 2017 级认识实习，计划实习 98 人次，已参与 61 人次，其中集中实习为 61 人次，参与率 62.2%。



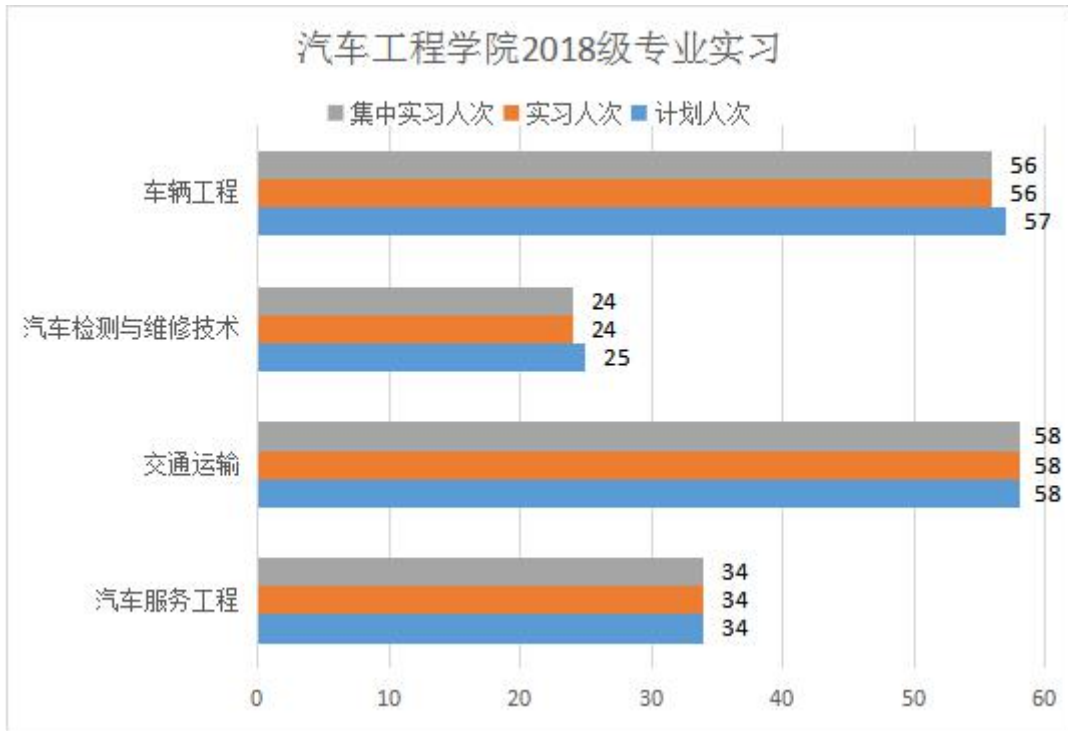
汽车工程学院 2017 级专业实习，计划实习 228 人次，已参与 213 人次，其中集中实习为 213 人次，参与率 93.4%。



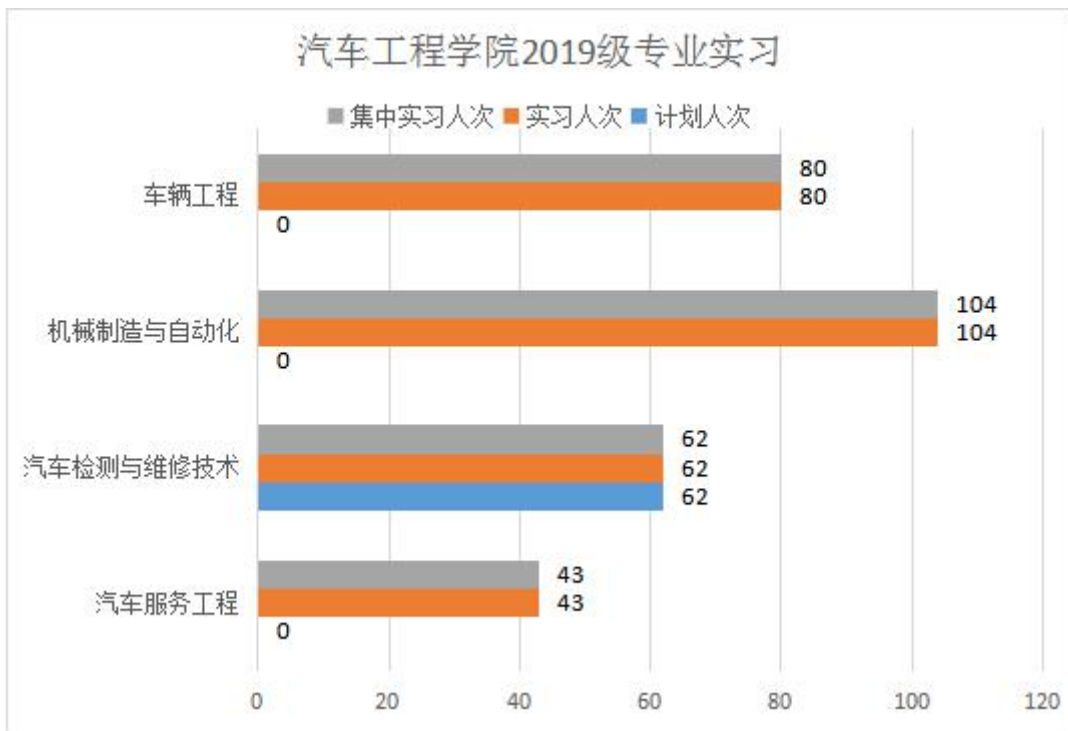
汽车工程学院 2018 级认识实习，计划实习 48 人次，已参与 48 人次，其中集中实习为 48 人次，参与率 100.0%。



汽车工程学院 2018 级专业实习，计划实习 174 人次，已参与 172 人次，其中集中实习为 172 人次，参与率 98.9%。

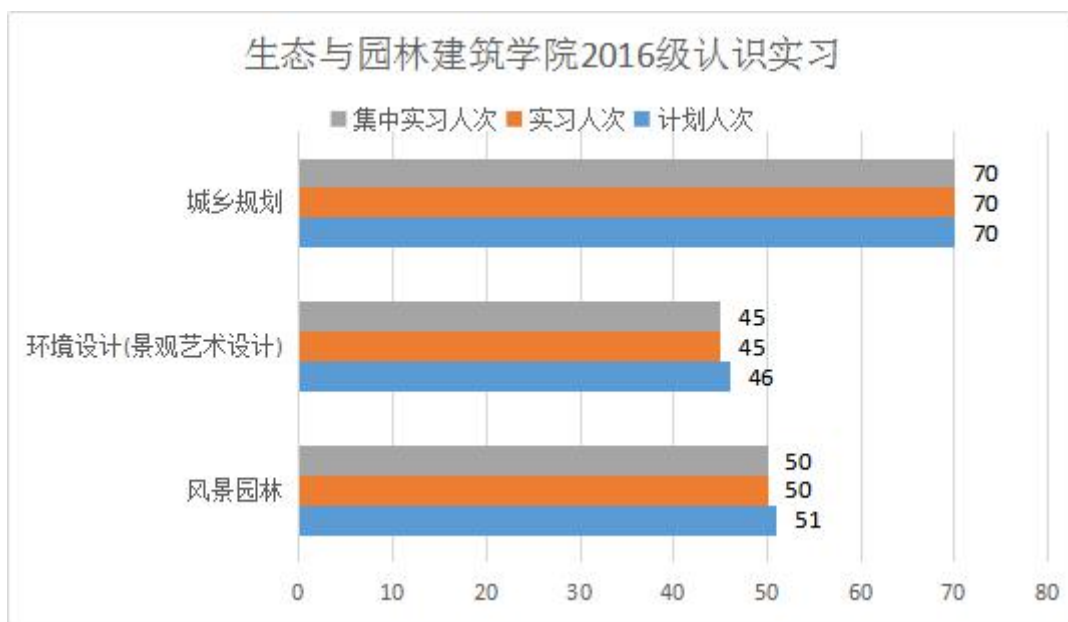


汽车工程学院 2019 级专业实习，计划实习 62 人次，已参与 289 人次，其中集中实习为 289 人次，参与率 466.1%。



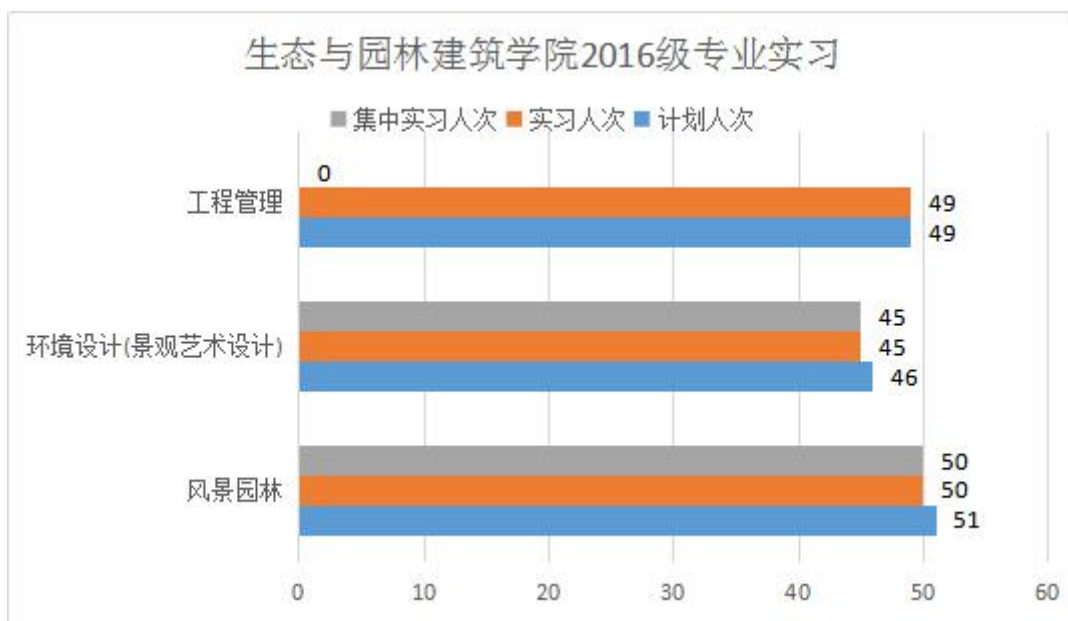
生态与园林建筑学院 2016 级认识实习，计划实习 167 人次，已参与 165 人次，其中集中实习为 165

人次，参与率 98.8%。



生态与园林建筑学院 2016 级专业实习，计划实习 146 人次，已参与 144 人次，其中集中实习为 95

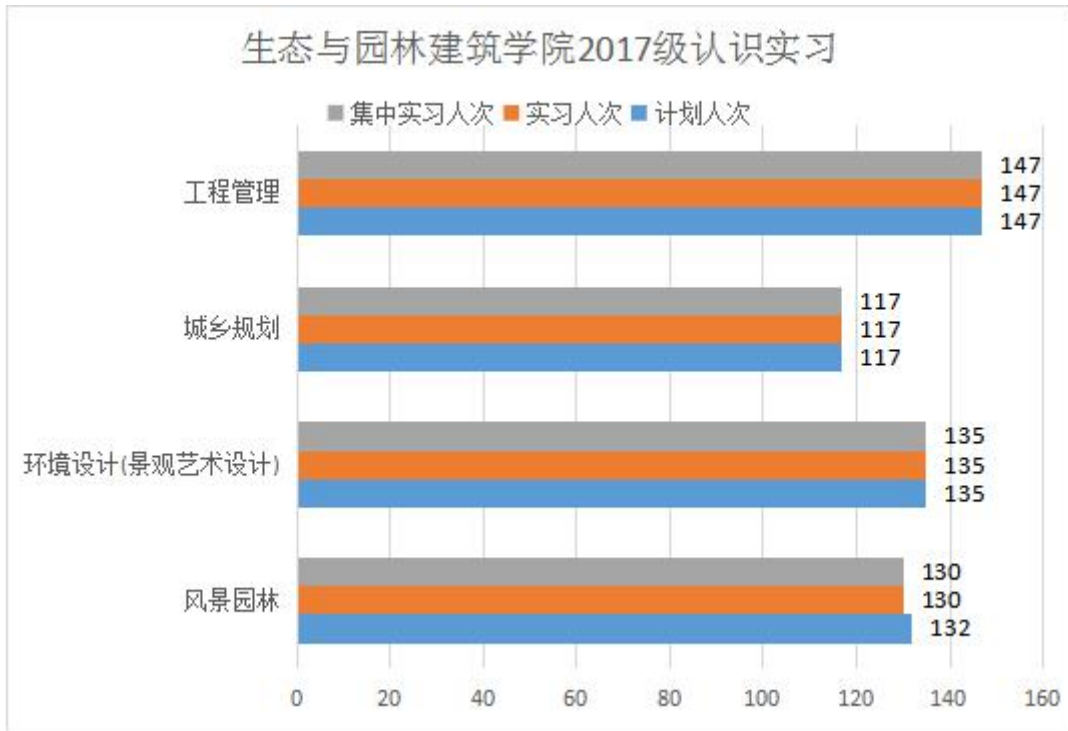
人次，参与率 98.6%。



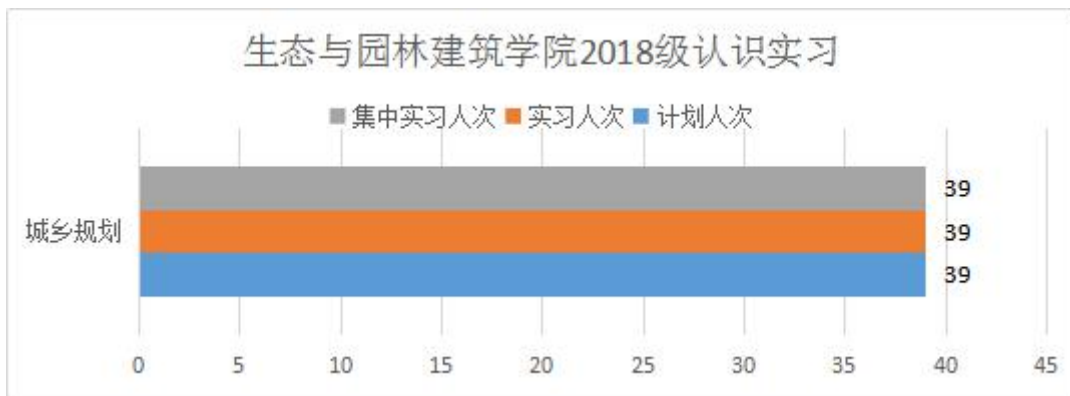
生态与园林建筑学院 2017 级认识实习，计划实习 531 人次，已参与 529 人次，其中集中实习为 529

人次，参与率 99.6%。

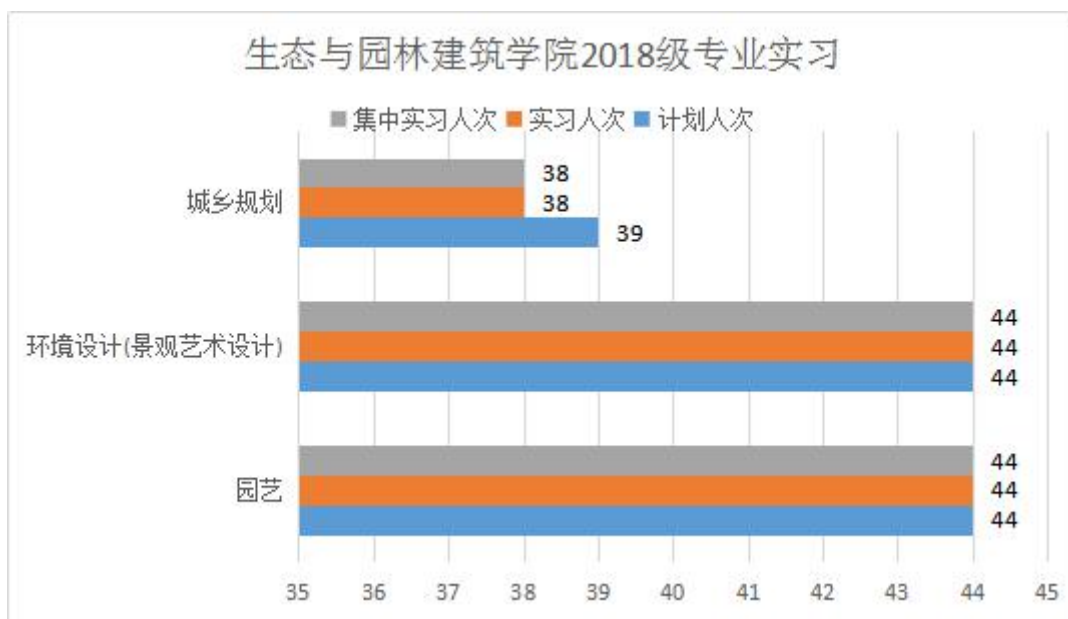




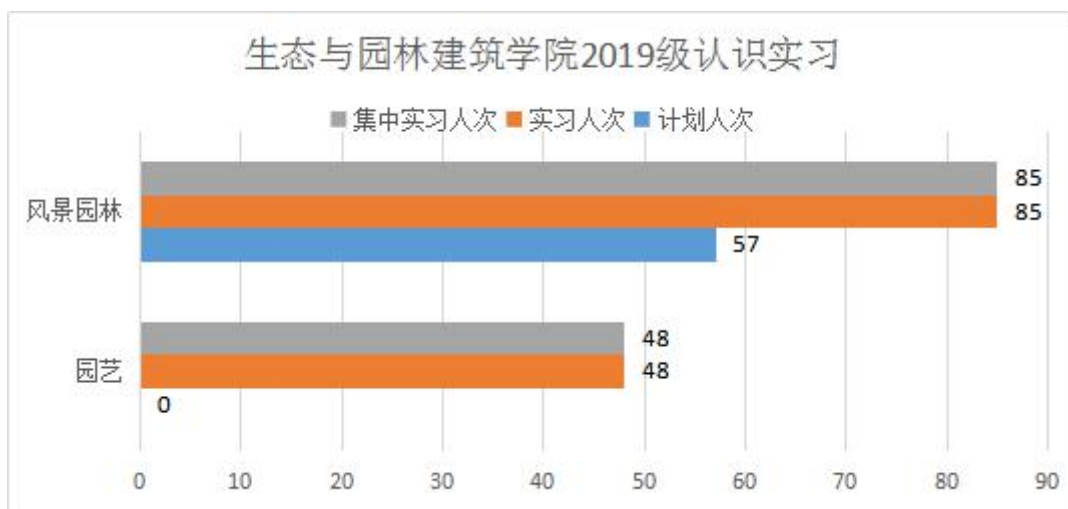
生态与园林建筑学院 2018 级认识实习 ,计划实习 39 人次 ,已参与 39 人次 ,其中集中实习为 39 人次 ,参与率 100.0%。



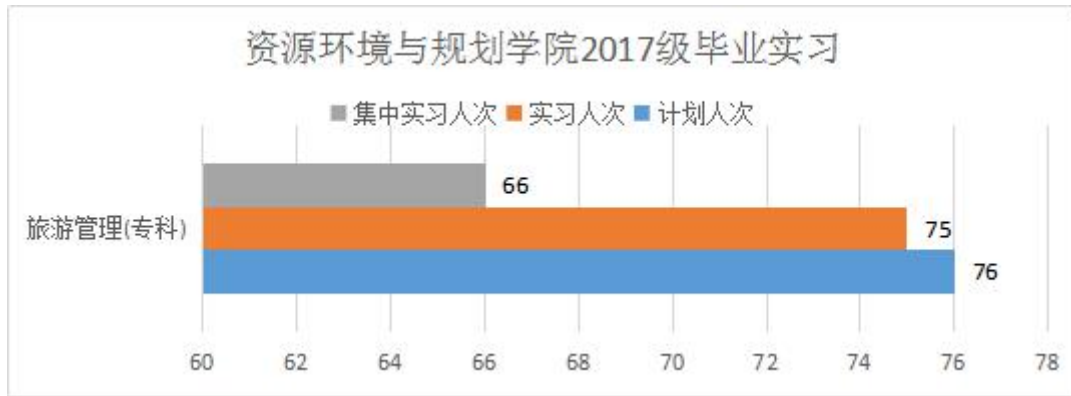
生态与园林建筑学院 2018 级专业实习 ,计划实习 127 人次 ,已参与 126 人次 ,其中集中实习为 126 人次 ,参与率 99.2%。



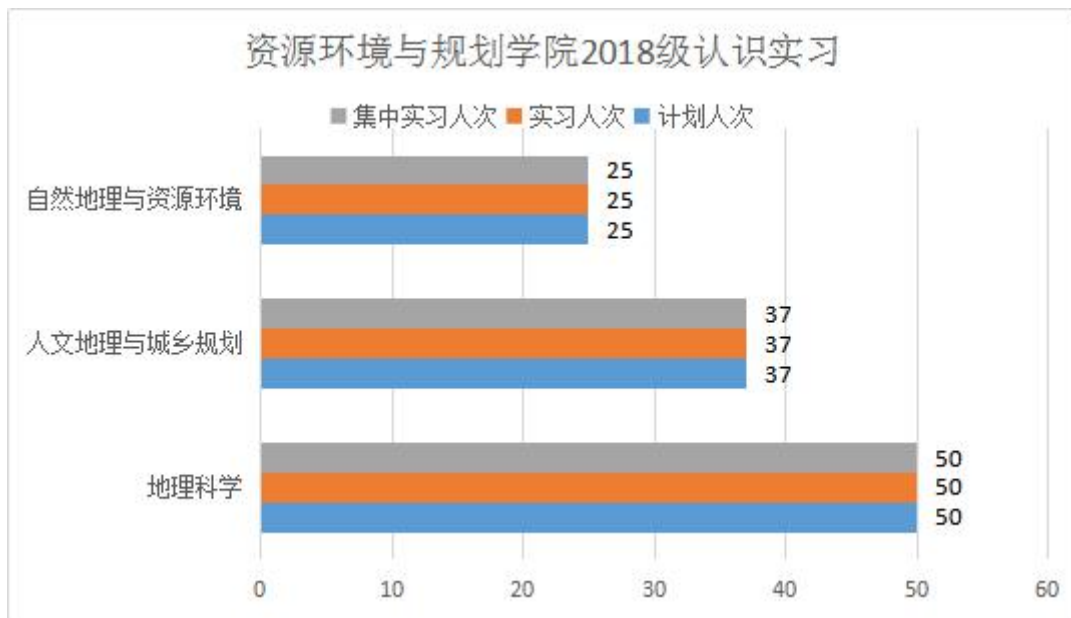
生态与园林建筑学院 2019 级认识实习，计划实习 57 人次，已参与 133 人次，其中集中实习为 133 人次，参与率 233.3%。



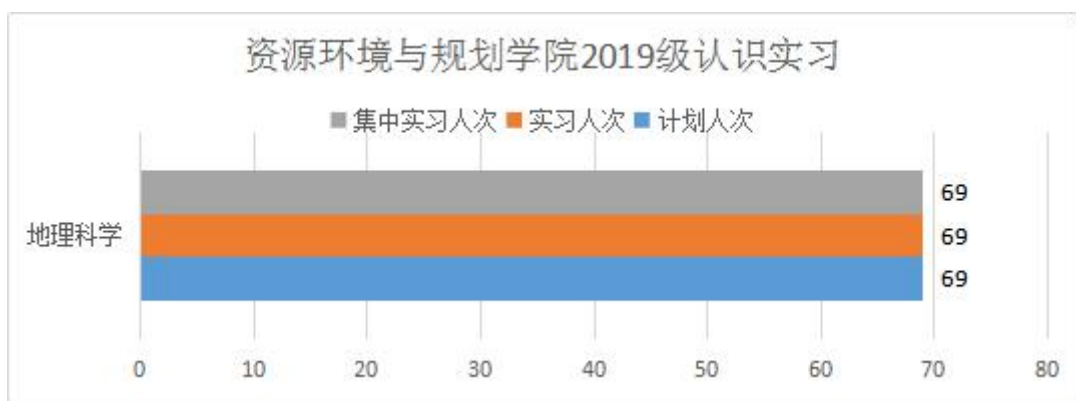
资源环境与规划学院 2017 级毕业实习，计划实习 76 人次，已参与 75 人次，其中集中实习为 66 人次，参与率 98.7%。



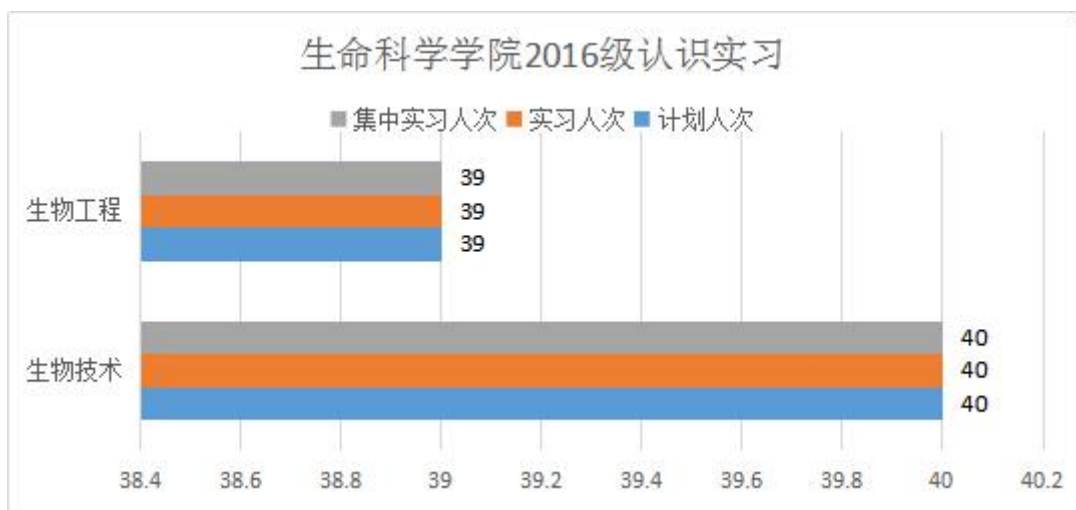
资源环境与规划学院 2018 级认识实习，计划实习 112 人次，已参与 112 人次，其中集中实习为 112 人次，参与率 100.0%。



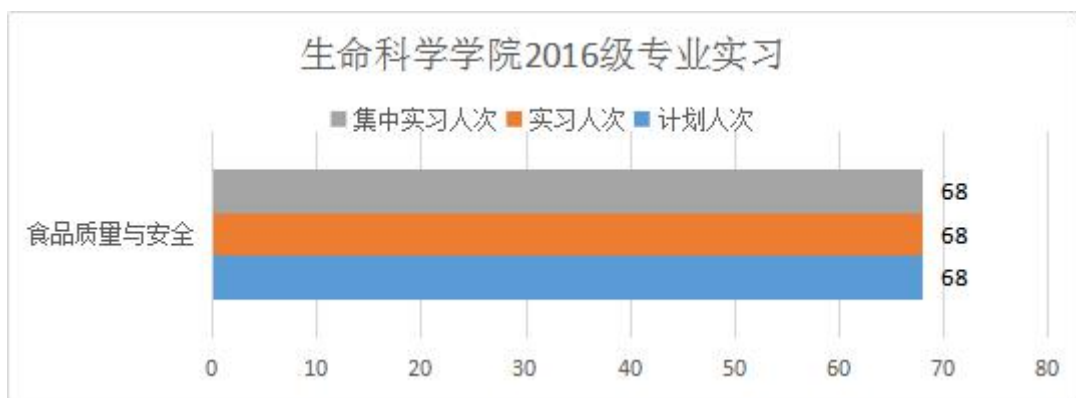
资源环境与规划学院 2019 级认识实习，计划实习 69 人次，已参与 69 人次，其中集中实习为 69 人次，参与率 100.0%。



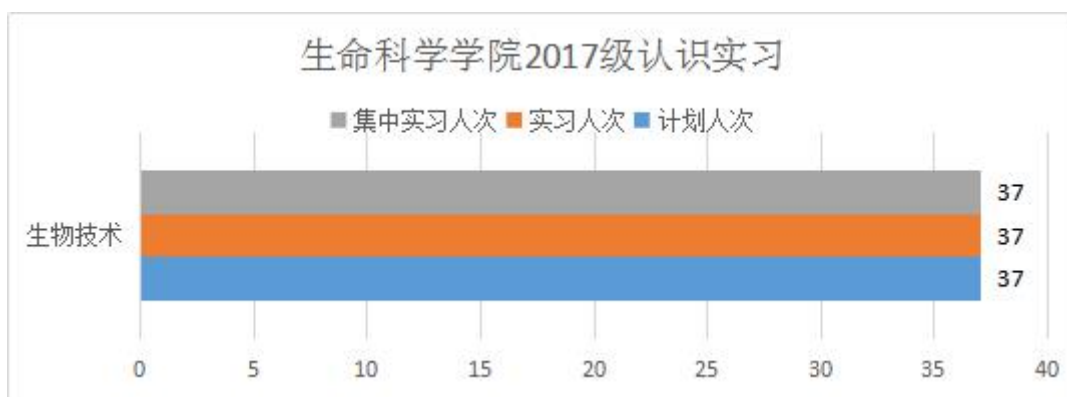
生命科学学院 2016 级认识实习，计划实习 79 人次，已参与 79 人次，其中集中实习为 79 人次，参与率 100.0%。



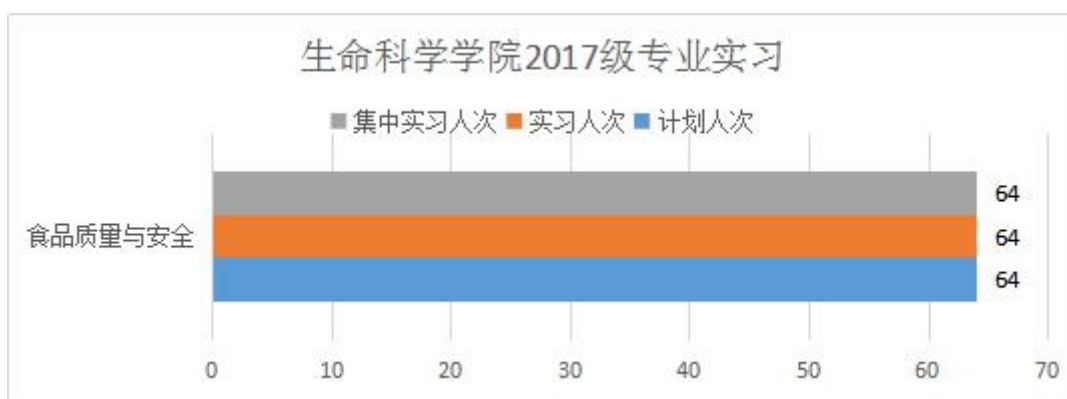
生命科学学院 2016 级专业实习，计划实习 68 人次，已参与 68 人次，其中集中实习为 68 人次，参与率 100.0%。



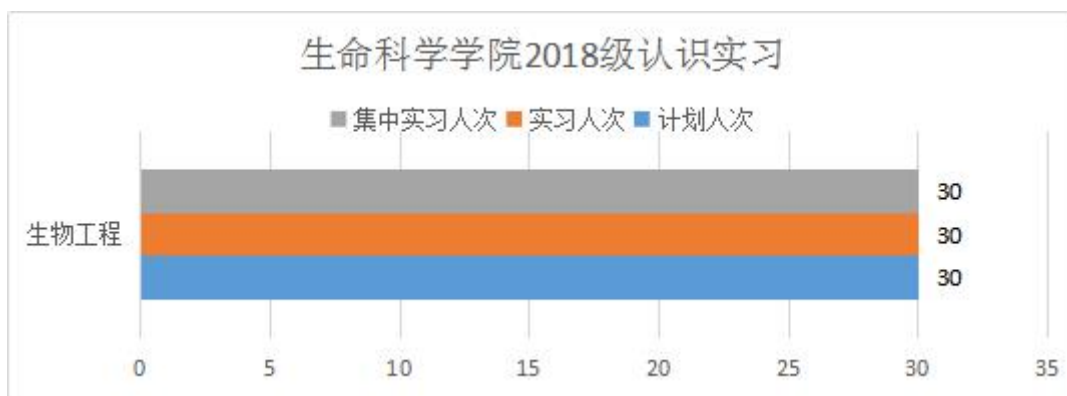
生命科学学院 2017 级认识实习，计划实习 37 人次，已参与 37 人次，其中集中实习为 37 人次，参与率 100.0%。



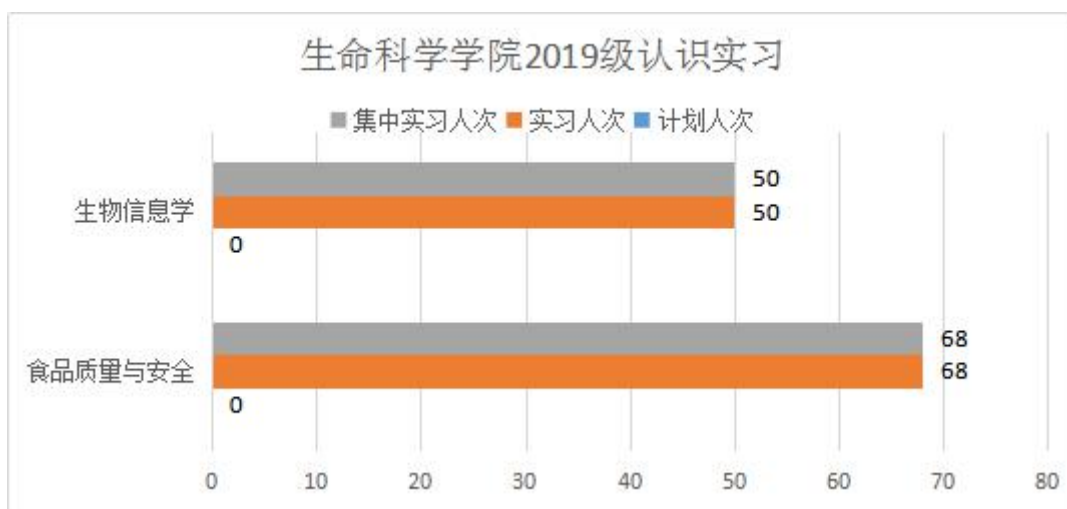
生命科学学院 2017 级专业实习，计划实习 64 人次，已参与 64 人次，其中集中实习为 64 人次，参与率 100.0%。



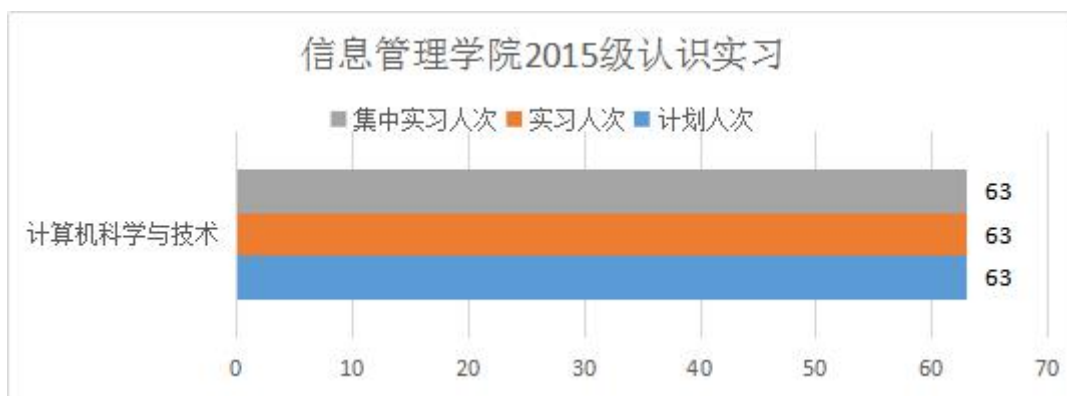
生命科学学院 2018 级认识实习，计划实习 30 人次，已参与 30 人次，其中集中实习为 30 人次，参与率 100.0%。



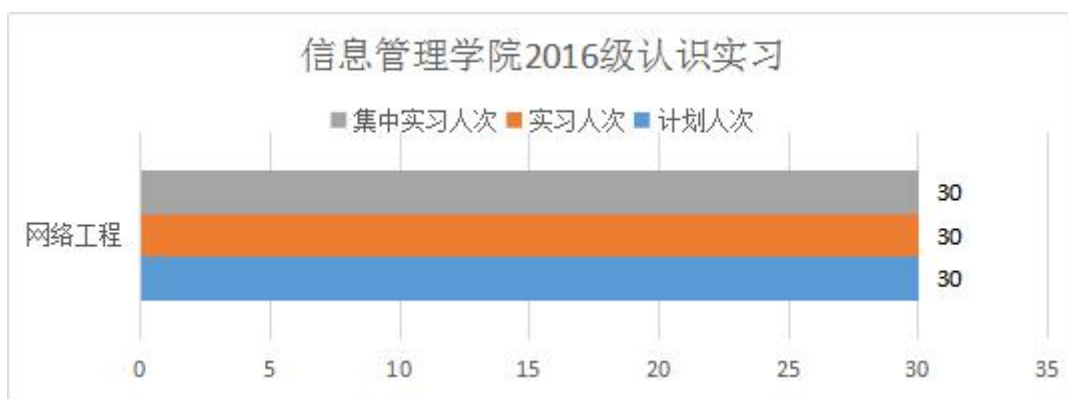
生命科学学院 2019 级认识实习，计划实习 0 人次，已参与 118 人次，其中集中实习为 118 人次，参与率 0.0%。



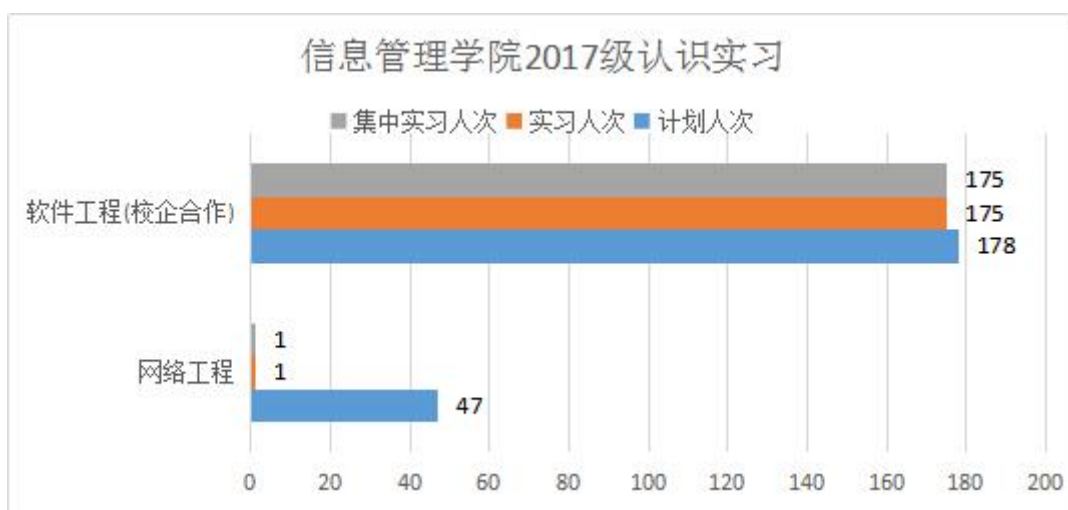
信息管理学院 2015 级认识实习，计划实习 63 人次，已参与 63 人次，其中集中实习为 63 人次，参与率 100.0%。



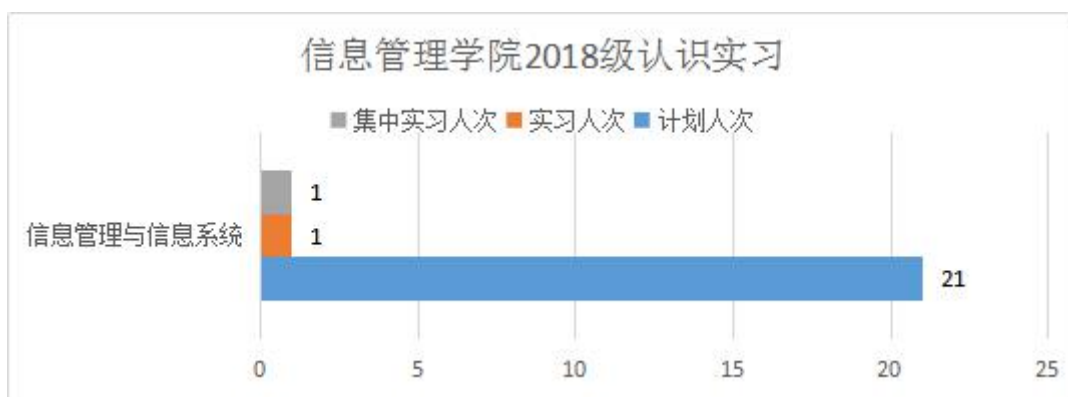
信息管理学院 2016 级认识实习，计划实习 30 人次，已参与 30 人次，其中集中实习为 30 人次，参与率 100.0%。



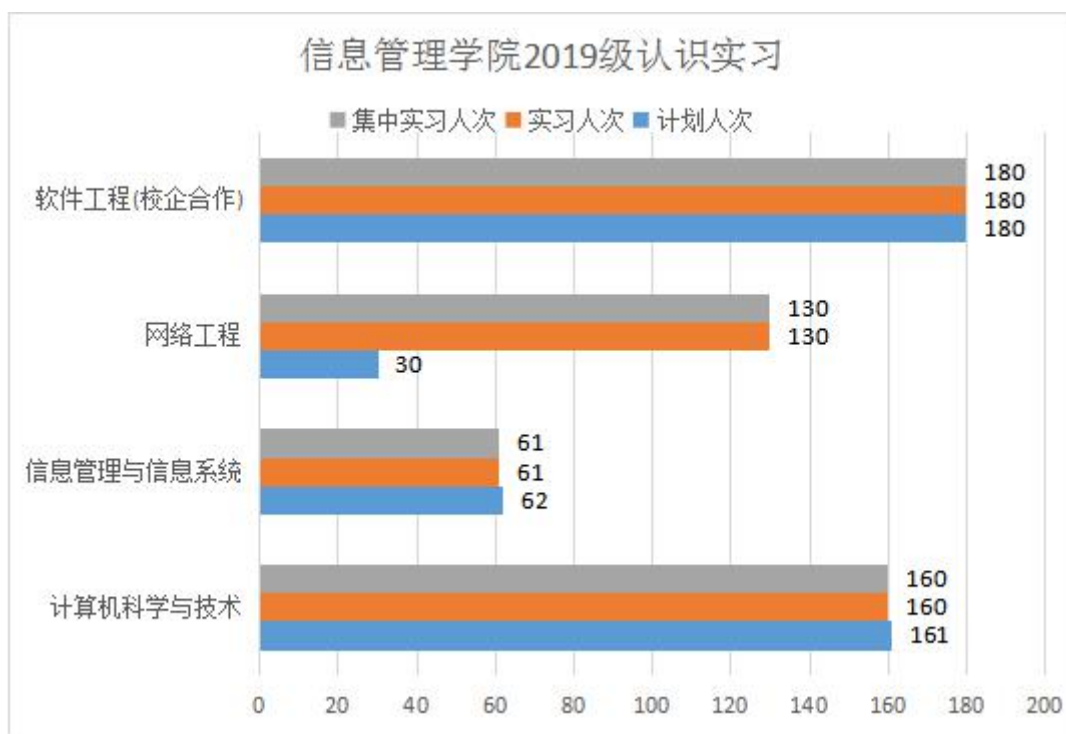
信息管理学院 2017 级认识实习，计划实习 225 人次，已参与 176 人次，其中集中实习为 176 人次，参与率 78.2%。



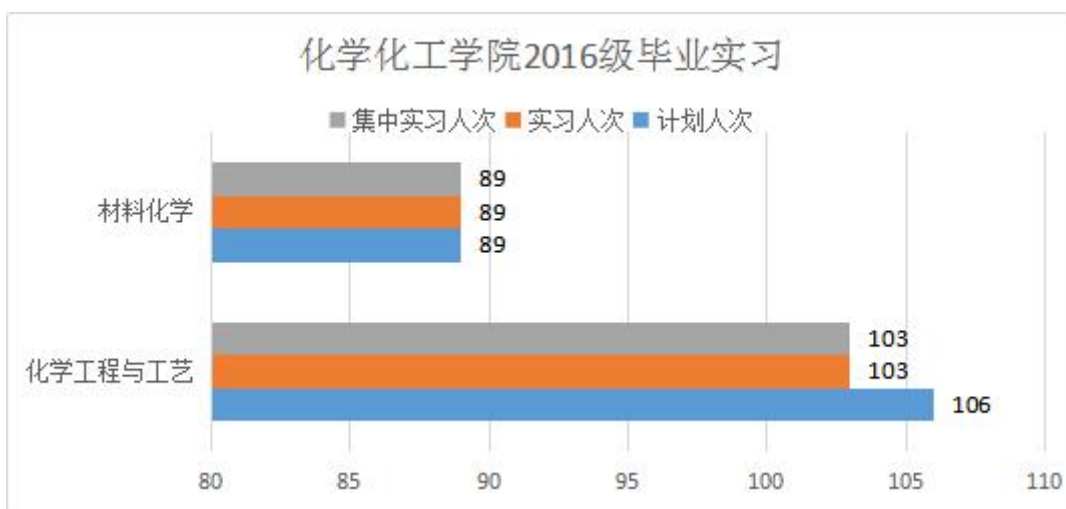
信息管理学院 2018 级认识实习，计划实习 21 人次，已参与 1 人次，其中集中实习为 1 人次，参与率 4.8%。



信息管理学院 2019 级认识实习，计划实习 433 人次，已参与 531 人次，其中集中实习为 531 人次，参与率 122.6%。

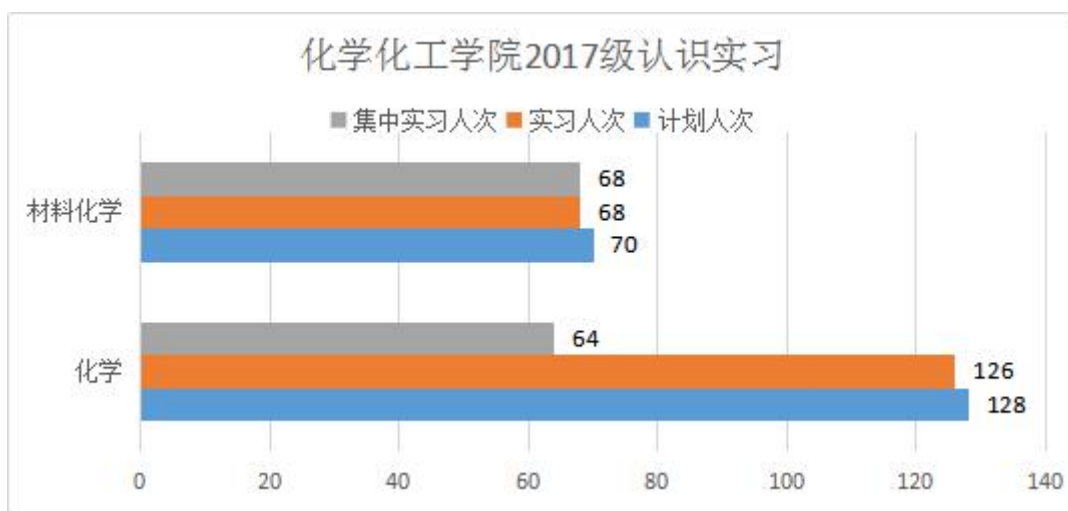


化学化工学院 2016 级毕业实习，计划实习 195 人次，已参与 192 人次，其中集中实习为 192 人次，参与率 98.5%。

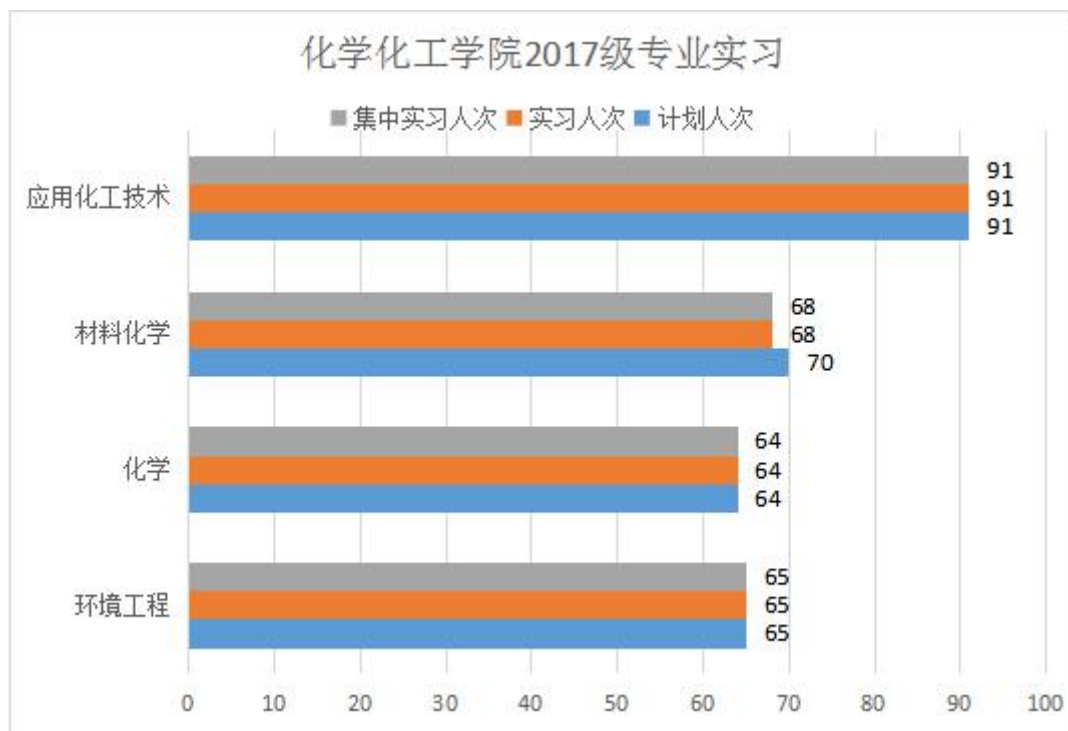




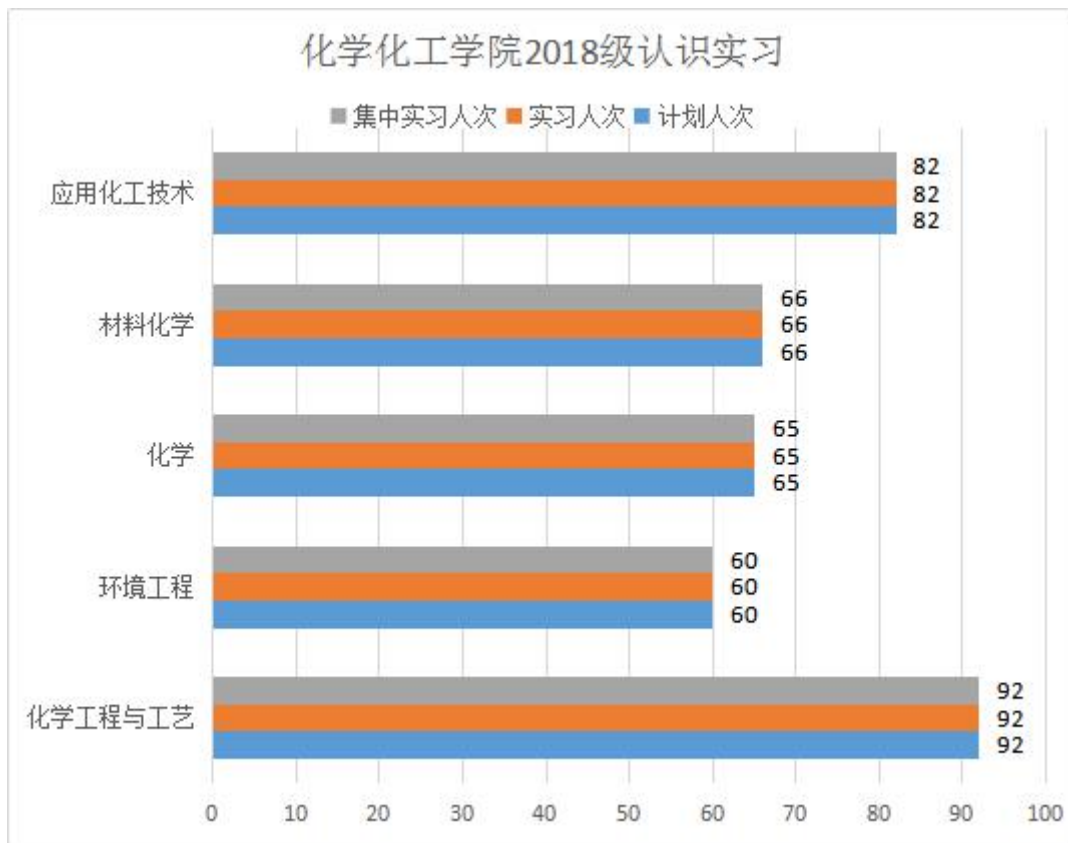
化学化工学院 2017 级认识实习，计划实习 198 人次，已参与 194 人次，其中集中实习为 132 人次，参与率 98.0%。



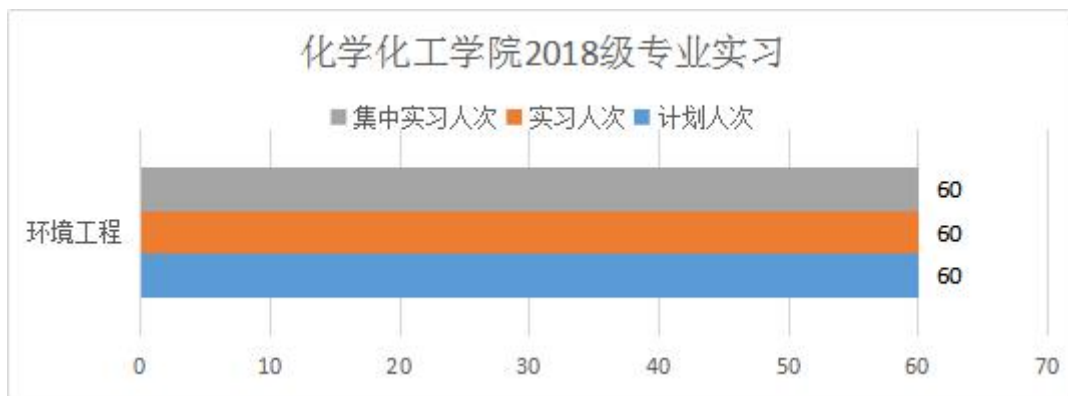
化学化工学院 2017 级专业实习，计划实习 290 人次，已参与 288 人次，其中集中实习为 288 人次，参与率 99.3%。



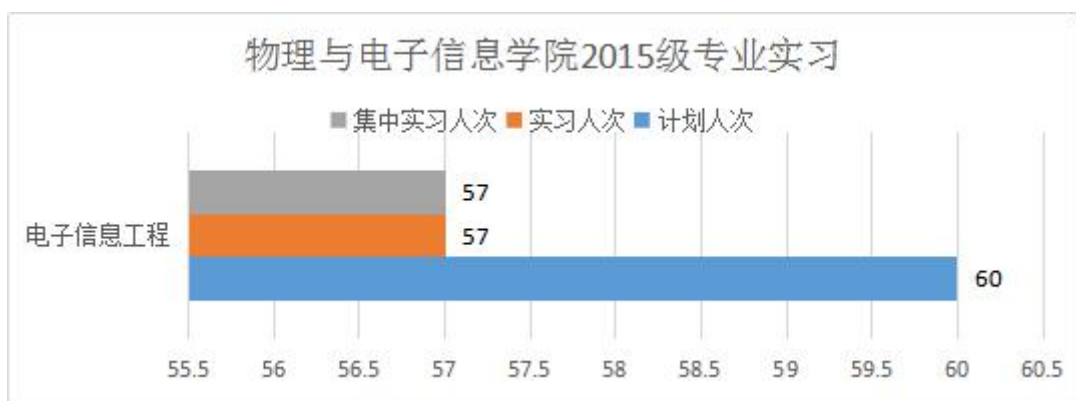
化学化工学院 2018 级认识实习，计划实习 365 人次，已参与 365 人次，其中集中实习为 365 人次，参与率 100.0%。



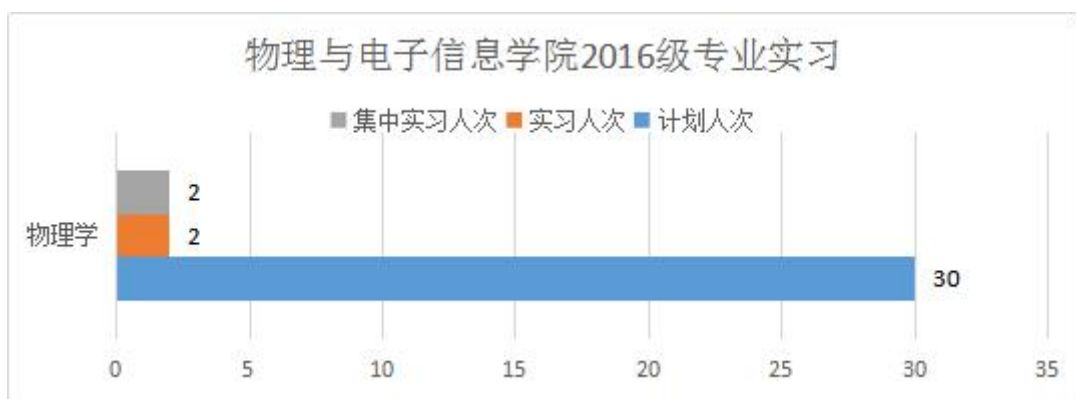
化学化工学院 2018 级专业实习，计划实习 60 人次，已参与 60 人次，其中集中实习为 60 人次，参与率 100.0%。



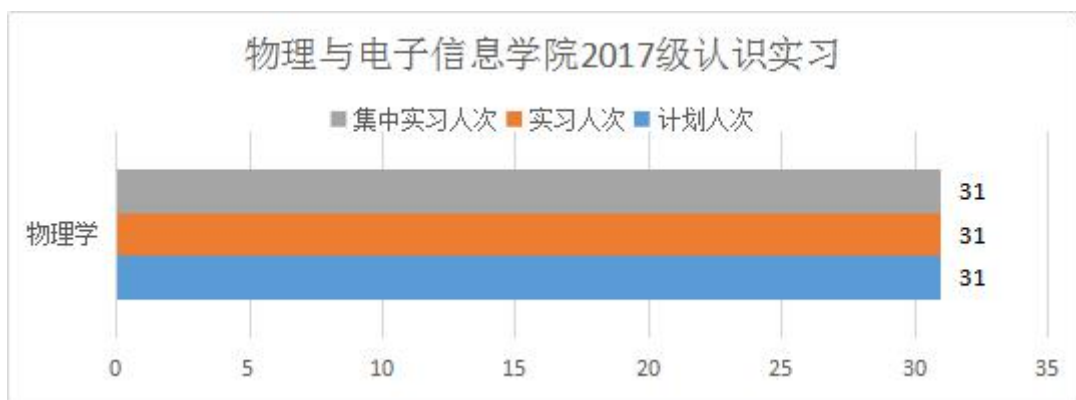
物理与电子信息学院 2015 级专业实习，计划实习 60 人次，已参与 57 人次，其中集中实习为 57 人次，参与率 95.0%。



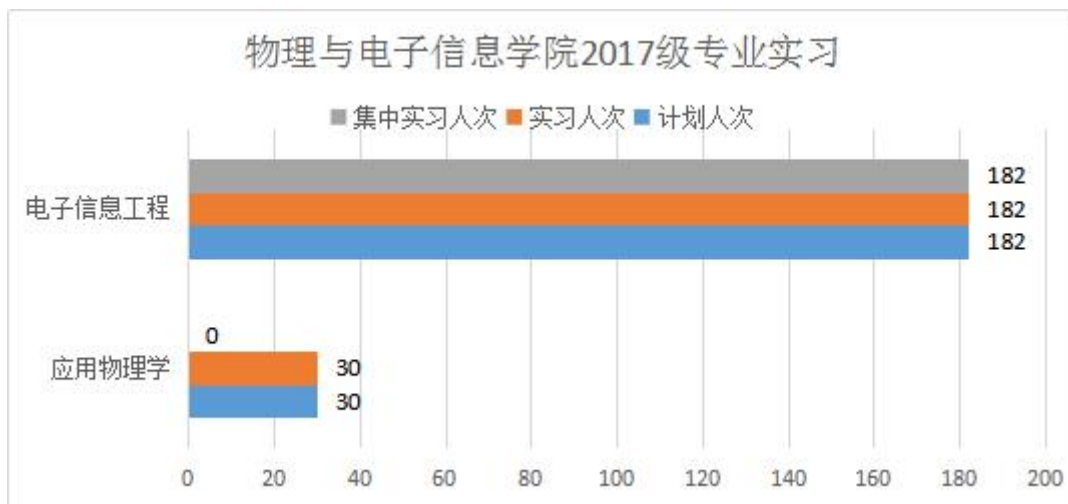
物理与电子信息学院 2016 级专业实习，计划实习 30 人次，已参与 2 人次，其中集中实习为 2 人次，参与率 6.7%。



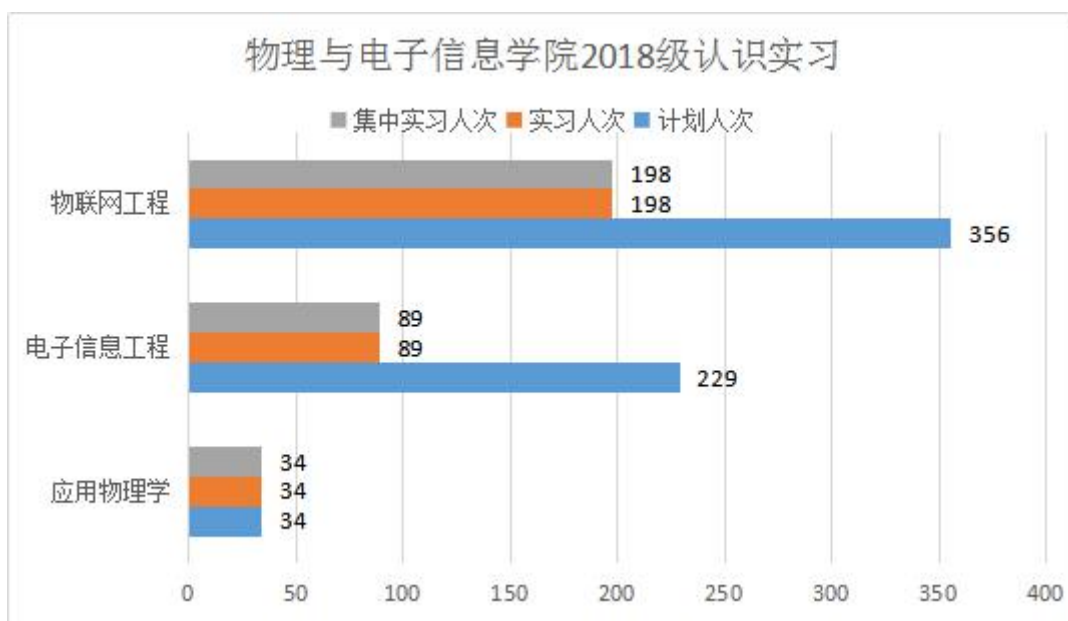
物理与电子信息学院 2017 级认识实习，计划实习 31 人次，已参与 31 人次，其中集中实习为 31 人次，参与率 100.0%。



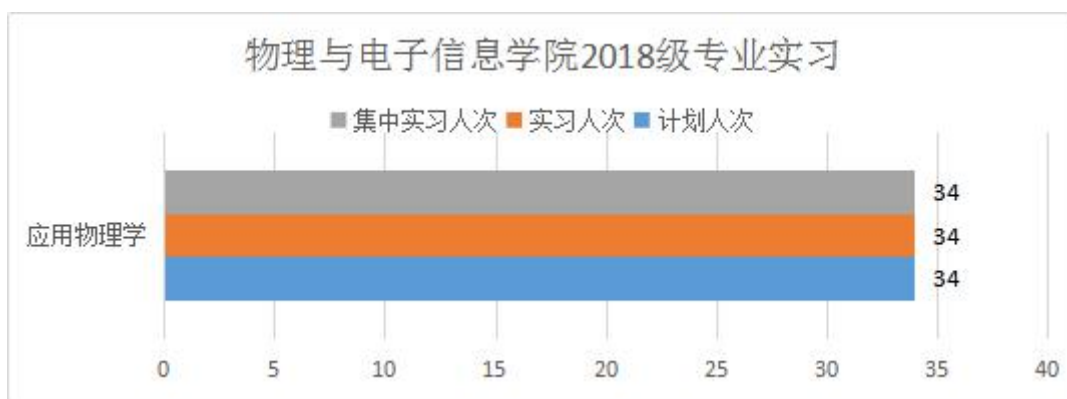
物理与电子信息学院 2017 级专业实习，计划实习 212 人次，已参与 212 人次，其中集中实习为 182 人次，参与率 100.0%。



物理与电子信息学院 2018 级认识实习，计划实习 619 人次，已参与 321 人次，其中集中实习为 321 人次，参与率 51.9%。



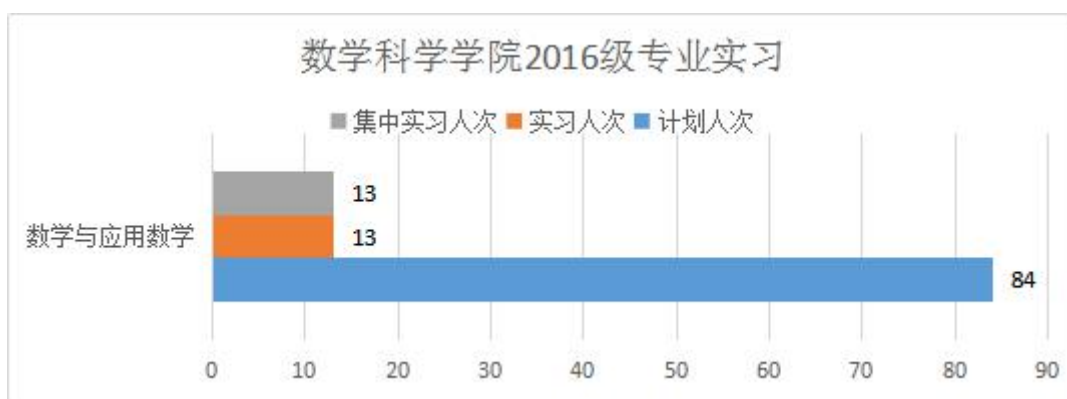
物理与电子信息学院 2018 级专业实习，计划实习 34 人次，已参与 34 人次，其中集中实习为 34 人次，参与率 100.0%。



物理与电子信息学院 2019 级认识实习，计划实习 0 人次，已参与 1 人次，其中集中实习为 1 人次，参与率 0.0%。

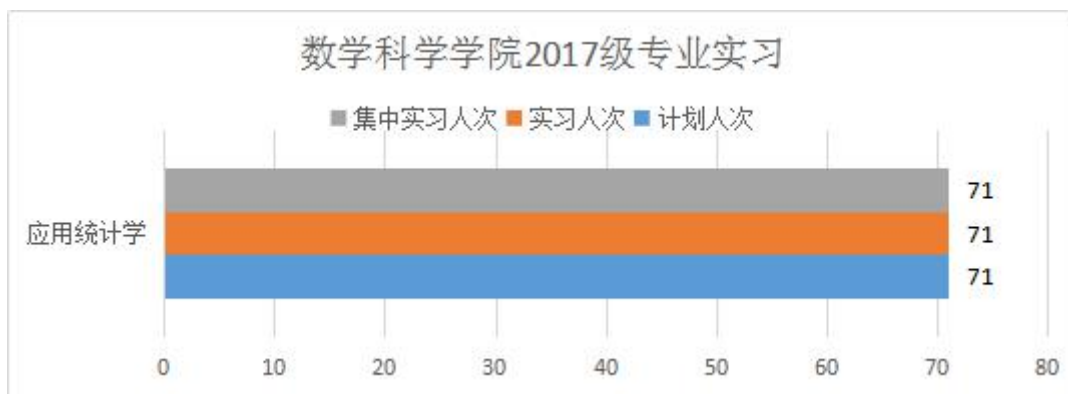


数学科学学院 2016 级专业实习，计划实习 84 人次，已参与 13 人次，其中集中实习为 13 人次，参与率 15.5%。

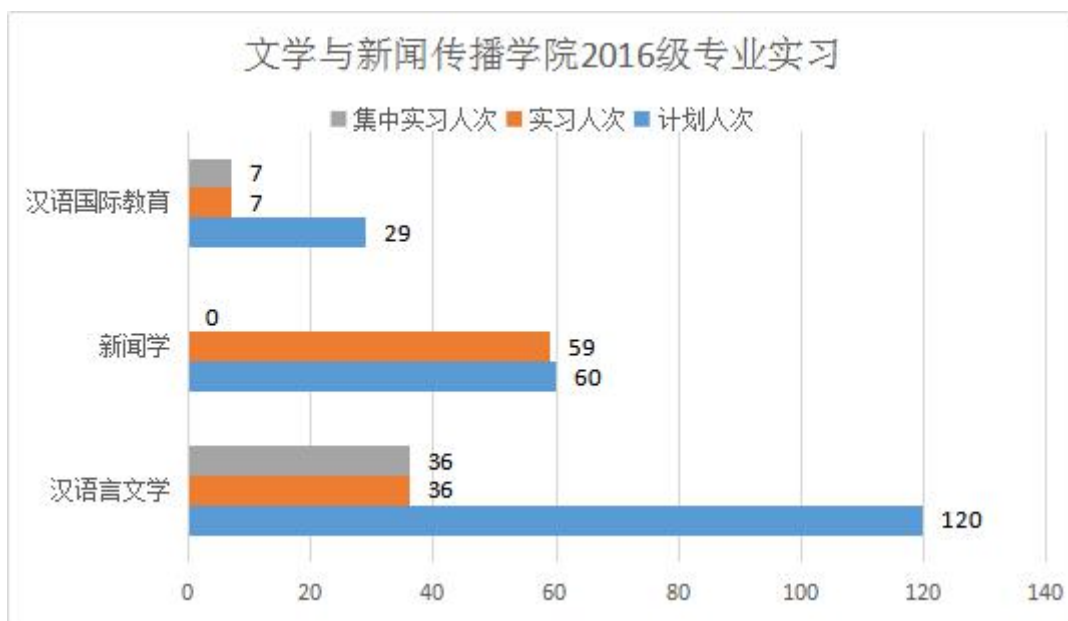


数学科学学院 2017 级专业实习，计划实习 71 人次，已参与 71 人次，其中集中实习为 71 人次，参与

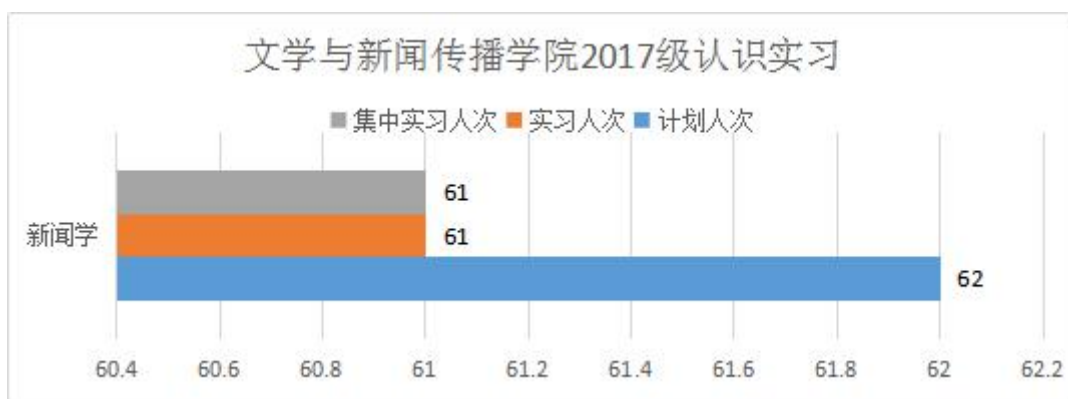
率 100.0%。



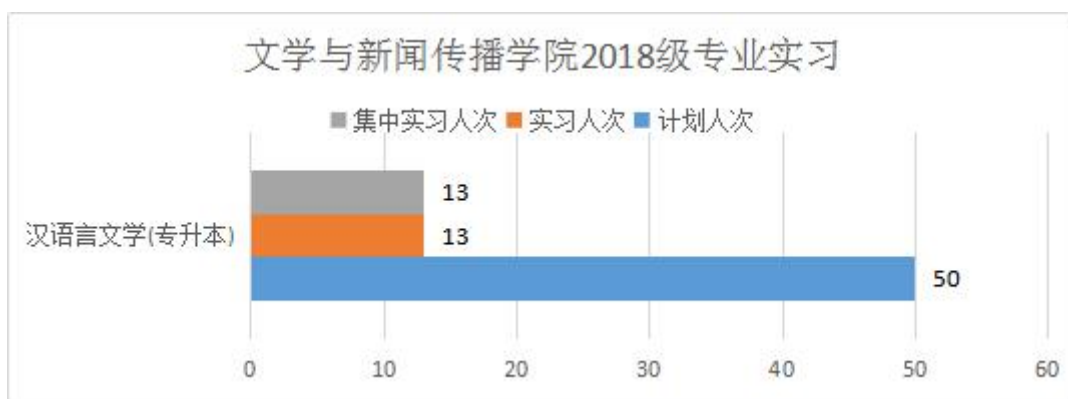
文学与新闻传播学院 2016 级专业实习，计划实习 209 人次，已参与 102 人次，其中集中实习为 43 人次，参与率 48.8%。



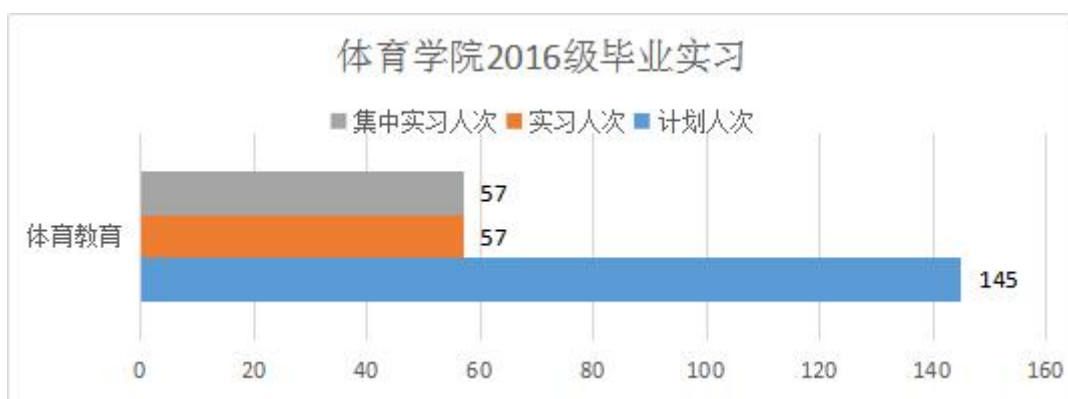
文学与新闻传播学院 2017 级认识实习，计划实习 62 人次，已参与 61 人次，其中集中实习为 61 人次，参与率 98.4%。



文学与新闻传播学院 2018 级专业实习,计划实习 50 人次,已参与 13 人次,其中集中实习为 13 人次,参与率 26.0%。

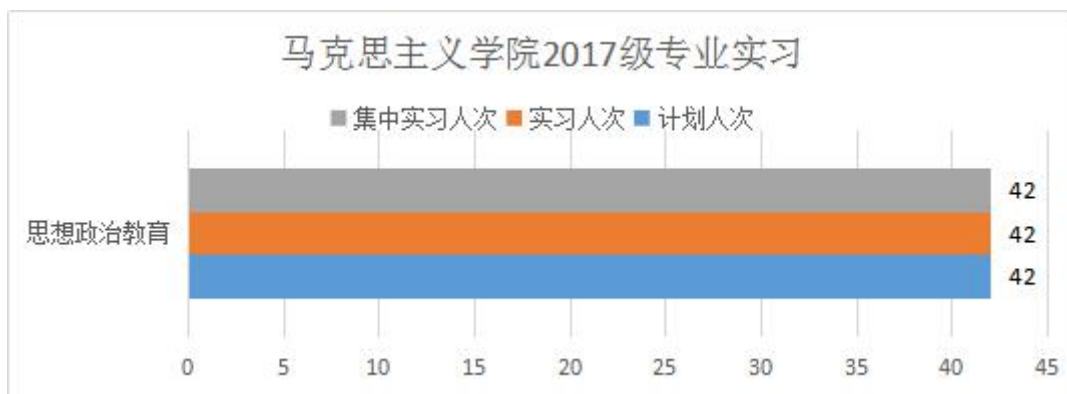


体育学院 2016 级毕业实习,计划实习 145 人次,已参与 57 人次,其中集中实习为 57 人次,参与率 39.3%。



马克思主义学院 2017 级专业实习,计划实习 42 人次,已参与 42 人次,其中集中实习为 42 人次,参

与率 100.0%。



马克思主义学院 2018 级认识实习，计划实习 40 人次，已参与 2 人次，其中集中实习为 2 人次，参与率 5.0%。



政法学院 2017 级认识实习，计划实习 267 人次，已参与 162 人次，其中集中实习为 162 人次，参与率 60.7%。

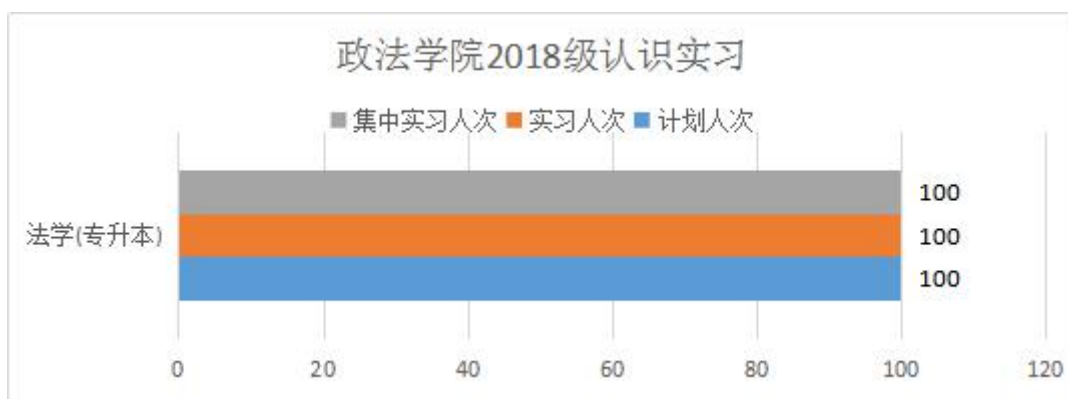




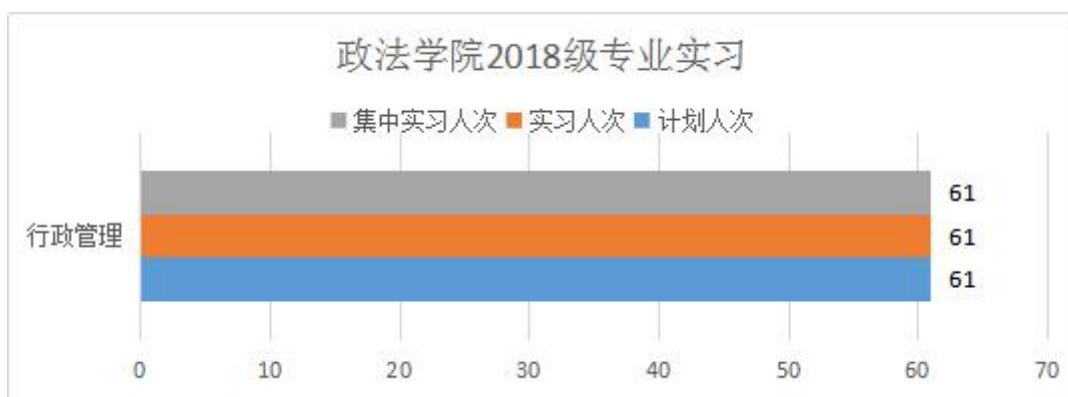
政法学院 2017 级专业实习，计划实习 164 人次，已参与 104 人次，其中集中实习为 104 人次，参与率 63.4%。



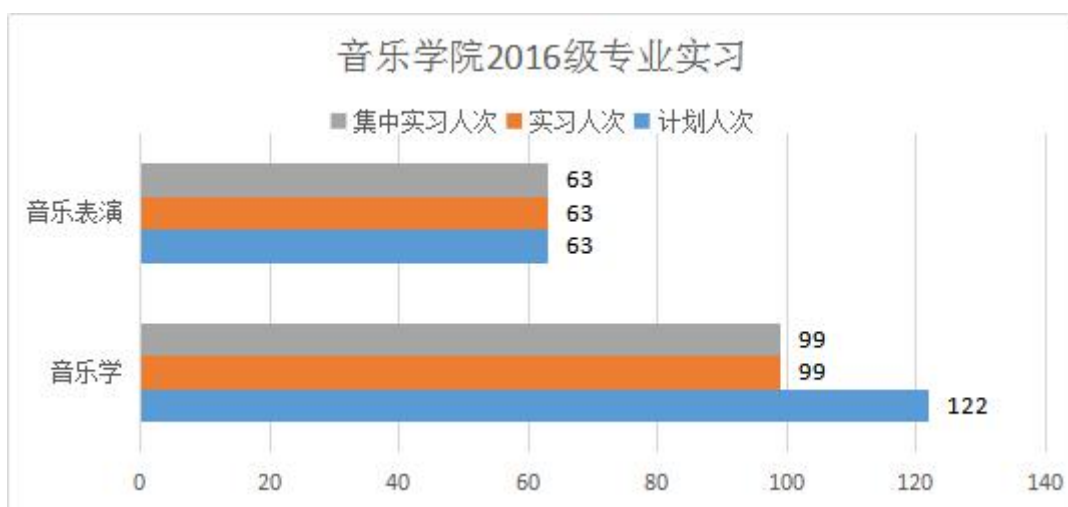
政法学院 2018 级认识实习，计划实习 100 人次，已参与 100 人次，其中集中实习为 100 人次，参与率 100.0%。



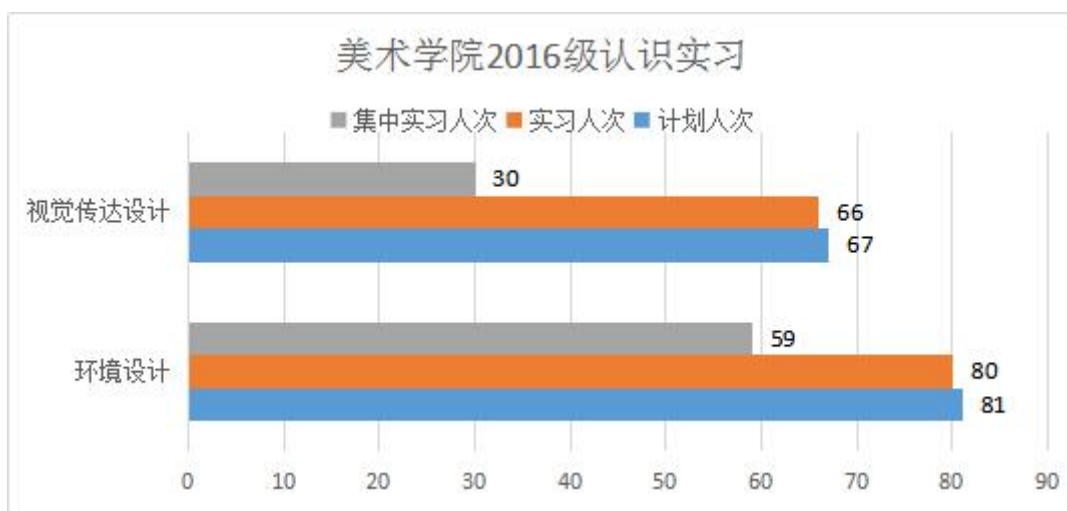
政法学院 2018 级专业实习，计划实习 61 人次，已参与 61 人次，其中集中实习为 61 人次，参与率 100.0%。



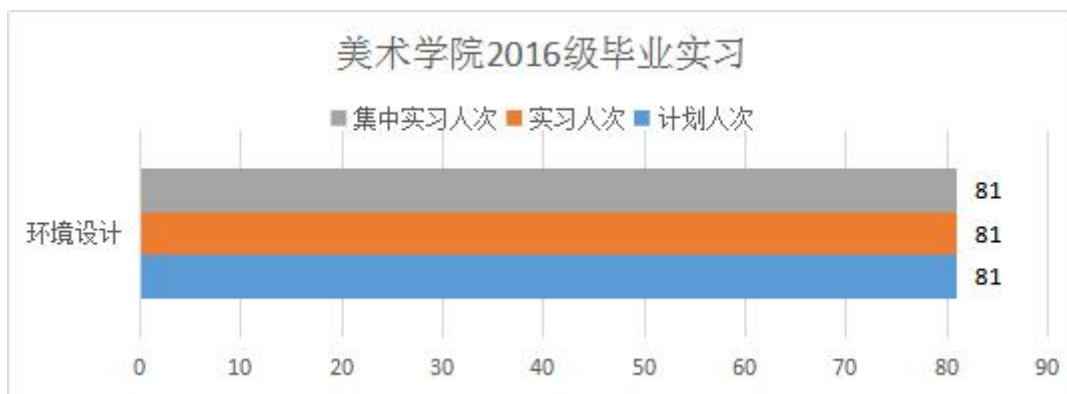
音乐学院 2016 级专业实习，计划实习 185 人次，已参与 162 人次，其中集中实习为 162 人次，参与率 87.6%。



美术学院 2016 级认识实习，计划实习 148 人次，已参与 146 人次，其中集中实习为 89 人次，参与率 98.6%。



美术学院 2016 级毕业实习，计划实习 81 人次，已参与 81 人次，其中集中实习为 81 人次，参与率 100.0%。



### 3、日/周/月志提交情况

截止 11 月 30 日以下学院日/周/月志提交情况：

纺织服装学院 2016 级，纺织工程，非织造材料与工程 2 个专业要求学生提交周志，人均提交篇数为 3.0 篇，其中纺织工程人均提交篇数已达 3.0 篇。

纺织服装学院 2017 级，服装与服饰设计(服装表演)，现代纺织技术(专科)2 个专业要求学生提交周志，

人均提交篇数为 2.0 篇，其中现代纺织技术(专科)人均提交篇数已达 4.0 篇。

纺织服装学院 2018 级，服装与服饰设计(专升本)1 个专业要求学生提交周志，人均提交篇数为 1.0 篇，其中服装与服饰设计(专升本)人均提交篇数已达 1.0 篇。

纺织服装学院 2019 级，服装与服饰设计(专科)，服装与服饰设计(本科)，服装设计与工程，服装设计与工程(春)，服装设计与工程(3+4 转段)5 个专业要求学生提交周志，人均提交篇数为 1.0 篇，其中服装设计与工程(春)人均提交篇数已达 1.1 篇。

学院	专业	年级	实习参与人数	日/周/月/志提交总数	人均篇数	
纺织服装学院	服装与服饰设计(专升本)	2018	68	周志	70	1.0
	服装设计与工程	2019	34	周志	32	0.9
	服装与服饰设计(本科)	2019	87	周志	89	1.0
	纺织工程	2016	17	周志	51	3.0
	非织造材料与工程	2016	14	周志	42	3.0
	服装设计与工程(春)	2019	40	周志	45	1.1
	服装与服饰设计(服装表演)	2017	65	周志	55	0.8
	现代纺织技术(专科)	2017	36	周志	144	4.0
	服装设计与工程(3+4 转段)	2019	38	周志	34	0.9
	服装与服饰设计(专科)	2019	84	周志	88	1.0
合计			483		650	1.3

医药与护理学院 2016 级，生物制药，制药工程 2 个专业要求学生提交日志，人均提交篇数为 2.1 篇，其中生物制药人均提交篇数已达 2.7 篇。护理学 1 个专业要求学生提交月志，人均提交篇数为 3.4 篇，其中护理学人均提交篇数已达 3.4 篇。

医药与护理学院 2017 级，护理(专科)，口腔医学技术(专科)2 个专业要求学生提交月志，人均提交篇

数为 2.7 篇，其中口腔医学技术(专科)人均提交篇数已达 3.8 篇。

学院	专业	年级	实习参与人数	日/周/月/志提交总数		人均篇数
医药与护理学院	护理学	2016	81	月志	279	3.4
	制药工程	2016	18	日志	32	1.8
	生物制药	2016	9	日志	24	2.7
	护理(专科)	2017	83	月志	190	2.3
	口腔医学技术(专科)	2017	35	月志	133	3.8
	合计			226		658

教育科学学院 2016 级，学前教育，音乐学(幼儿教育方向)2 个专业要求学生提交周志，人均提交篇数为 0.0 篇，其中学前教育人均提交篇数已达 0.0 篇。小学教育，学前教育，音乐学(幼儿教育方向)3 个专业要求学生提交月志，人均提交篇数为 2.9 篇，其中学前教育人均提交篇数已达 2.9 篇。

教育科学学院 2017 级，学前教育(专科)1 个专业要求学生提交月志，人均提交篇数为 2.3 篇，其中学前教育(专科)人均提交篇数已达 2.3 篇。

学院	专业	年级	实习参与人数	日/周/月/志提交总数		人均篇数
教育科学学院	学前教育	2016	45	周志	0	0.0
				月志	134	2.9
	小学教育	2016	13	月志	34	2.6
	学前教育(专科)	2017	124	月志	287	2.3
	音乐学(幼儿教育方向)	2016	16	周志	0	0.0
				月志	64	2.9
合计			198		519	2.6

经济管理学院 2016 级，国际经济与贸易，会计学，市场营销，工商管理 4 个专业要求学生提交周志，人均提交篇数为 4.9 篇，其中国际经济与贸易人均提交篇数已达 6.4 篇。

经济管理学院 2017 级，市场营销 1 个专业要求学生提交周志，人均提交篇数为 1.9 篇，其中市场营销

人均提交篇数已达 1.9 篇。

经济管理学院 2018 级，市场营销 1 个专业要求学生提交周志，人均提交篇数为 0.9 篇，其中市场营销人均提交篇数已达 0.9 篇。

学院	专业	年级	实习参与人数	日/周/月/志提交总数		人均篇数
经济管理学院	会计学	2016	195	周志	815	4.2
	国际经济与贸易	2016	72	周志	461	6.4
	市场营销	2016	38	周志	197	5.2
		2017	43	周志	83	1.9
		2018	198	周志	170	0.9
	工商管理	2016	21	周志	110	5.2
	合计			567		1836

机电工程学院 2016 级，能源与动力工程，自动化，电气工程及其自动化，机械设计制造及其自动化 4 个专业要求学生提交周志，人均提交篇数为 1.2 篇，其中自动化人均提交篇数已达 1.9 篇。

学院	专业	年级	实习参与人数	日/周/月/志提交总数		人均篇数
机电工程学院	自动化	2016	80	周志	154	1.9
	机械设计制造及其自动化	2016	151	周志	117	0.8
	能源与动力工程	2016	50	周志	75	1.5
	电气工程及其自动化	2016	52	周志	38	0.7
	合计			333		384

汽车工程学院 2016 级，汽车服务工程，交通运输，能源与动力工程(新能源汽车方向)3 个专业要求学生提交周志，人均提交篇数为 1.3 篇，其中汽车服务工程人均提交篇数已达 2.2 篇。

汽车工程学院 2017 级，汽车服务工程，机械制造与自动化，汽车检测与维修技术，交通运输，能源与动力工程(新能源汽车方向)5 个专业要求学生提交周志，人均提交篇数为 0.5 篇，其中汽车服务工程人均提

交篇数已达 1.0 篇。

汽车工程学院 2018 级，交通运输(专升本)，汽车检测与维修技术，交通运输，车辆工程，汽车服务工程 5 个专业要求学生提交周志，人均提交篇数为 1.4 篇，其中交通运输人均提交篇数已达 1.8 篇。

汽车工程学院 2019 级，汽车服务工程，机械制造与自动化，汽车检测与维修技术，车辆工程 4 个专业要求学生提交周志，人均提交篇数为 1.9 篇，其中汽车服务工程人均提交篇数已达 2.0 篇。

学院	专业	年级	实习参与人数	日/周/月/志提交总数	人均篇数	
汽车工程学院	汽车服务工程	2016	41	周志	90	2.2
		2017	37	周志	36	1.0
		2018	34	周志	57	1.7
		2019	43	周志	87	2.0
	能源与动力工程(新能源汽车方向)	2016	58	周志	35	0.6
		2017	56	周志	57	1.0
	交通运输	2016	55	周志	82	1.5
		2017	60	周志	43	0.7
		2018	58	周志	105	1.8
	交通运输(专升本)	2018	48	周志	20	0.4
	汽车检测与维修技术	2017	39	周志	0	0.0
		2018	24	周志	30	1.3
		2019	62	周志	127	2.0
	机械制造与自动化	2017	81	周志	0	0.0
		2019	104	周志	191	1.8
	车辆工程	2018	56	周志	99	1.8
		2019	80	周志	158	2.0
合计			936		1217	1.3

生态与园林建筑学院 2016 级，城乡规划，工程管理，风景园林 3 个专业要求学生提交周志，人均提交篇数为 1.6 篇，其中工程管理人均提交篇数已达 2.9 篇。

生态与园林建筑学院 2017 级，风景园林，工程管理，城乡规划，环境设计(景观艺术设计)4 个专业要

求学生提交周志，人均提交篇数为 0.2 篇，其中城乡规划人均提交篇数已达 0.9 篇。

生态与园林建筑学院 2018 级，环境设计(景观艺术设计)，园艺 2 个专业要求学生提交周志，人均提交篇数为 0.5 篇，其中园艺人均提交篇数已达 0.9 篇。

生态与园林建筑学院 2019 级，园艺，风景园林 2 个专业要求学生提交周志，人均提交篇数为 0.0 篇，其中园艺人均提交篇数已达 0.0 篇。

学院	专业	年级	实习参与人数	日/周/月/志提交总数	人均篇数	
生态与园林建筑学院	园艺	2018	44	周志	40	0.9
		2019	48	周志	0	0.0
	风景园林	2016	50	周志	2	0.0
		2017	88	周志	28	0.3
		2019	85	周志	0	0.0
	环境设计(景观艺术设计)	2017	90	周志	0	0.0
		2018	44	周志	0	0.0
	城乡规划	2016	35	周志	68	1.9
		2017	39	周志	37	0.9
	工程管理	2016	49	周志	141	2.9
		2017	147	周志	0	0.0
	合计			719		316

资源环境与规划学院 2017 级，旅游管理(专科)1 个专业要求学生提交月志，人均提交篇数为 2.9 篇，其中旅游管理(专科)人均提交篇数已达 2.9 篇。

资源环境与规划学院 2018 级，人文地理与城乡规划，自然地理与资源环境，地理科学 3 个专业要求学生提交周志，人均提交篇数为 1.0 篇，其中人文地理与城乡规划人均提交篇数已达 1.0 篇。

学院	专业	年级	实习参与人数	日/周/月/志提交总数	人均篇数	
资源环境与规划学院	地理科学	2018	50	周志	49	1.0
	人文地理与城乡规划	2018	37	周志	36	1.0



	自然地理与资源环境	2018	25	周志	24	1.0
	旅游管理(专科)	2017	75	月志	216	2.9
	合计		187		325	1.7

生命科学学院 2016 级，生物工程，生物技术，食品质量与安全 3 个专业要求学生提交周志，人均提交篇数为 0.6 篇，其中生物工程人均提交篇数已达 0.9 篇。

生命科学学院 2017 级，生物技术，食品质量与安全 2 个专业要求学生提交周志，人均提交篇数为 1.4 篇，其中食品质量与安全人均提交篇数已达 1.9 篇。

生命科学学院 2018 级，生物工程 1 个专业要求学生提交周志，人均提交篇数为 0.8 篇，其中生物工程人均提交篇数已达 0.8 篇。

生命科学学院 2019 级，生物信息学，食品质量与安全 2 个专业要求学生提交周志，人均提交篇数为 1.4 篇，其中生物信息学人均提交篇数已达 1.9 篇。

学院	专业	年级	实习参与人数	日/周/月/志提交总数	人均篇数	
生命科学学院	生物技术	2016	40	周志	0	0.0
		2017	37	周志	22	0.6
	食品质量与安全	2016	68	周志	55	0.8
		2017	64	周志	122	1.9
		2019	68	周志	70	1.0
	生物工程	2016	39	周志	36	0.9
		2018	30	周志	24	0.8
	生物信息学	2019	50	周志	96	1.9
	合计			396		425

信息管理学院 2015 级，计算机科学与技术 1 个专业要求学生提交周志，人均提交篇数为 2.2 篇，其中计算机科学与技术人均提交篇数已达 2.2 篇。

信息管理学院 2016 级，网络工程 1 个专业要求学生提交周志，人均提交篇数为 0.4 篇，其中网络工程人均提交篇数已达 0.4 篇。

信息管理学院 2017 级，软件工程(校企合作)，网络工程 2 个专业要求学生提交周志，人均提交篇数为 0.0 篇，其中网络工程人均提交篇数已达 1.0 篇。

信息管理学院 2018 级，信息管理与信息系统 1 个专业要求学生提交周志，人均提交篇数为 1.0 篇，其中信息管理与信息系统人均提交篇数已达 1.0 篇。

信息管理学院 2019 级，计算机科学与技术，信息管理与信息系统，网络工程，软件工程(校企合作)4 个专业要求学生提交周志，人均提交篇数为 0.9 篇，其中信息管理与信息系统人均提交篇数已达 1.0 篇。

学院	专业	年级	实习参与人数	日/周/月/志提交总数	人均篇数	
信息管理学院	计算机科学与技术	2015	63	周志	137	2.2
		2019	160	周志	102	0.6
	信息管理与信息系统	2018	1	周志	1	1.0
		2019	61	周志	63	1.0
	网络工程	2016	30	周志	13	0.4
		2017	1	周志	1	1.0
		2019	130	周志	129	1.0
	软件工程(校企合作)	2017	175	周志	0	0.0
		2019	180	周志	183	1.0
	合计			801		629

化学化工学院 2016 级，材料化学 1 个专业要求学生提交月志，人均提交篇数为 0.0 篇，其中材料化学人均提交篇数已达 0.0 篇。

化学化工学院 2017 级，化学，材料化学，应用化工技术 3 个专业要求学生提交周志，人均提交篇数

为 1.5 篇，其中应用化工技术人均提交篇数已达 3.0 篇。

化学化工学院 2018 级，应用化工技术，化学，化学工程与工艺 3 个专业要求学生提交周志，人均提交篇数为 1.0 篇，其中应用化工技术人均提交篇数已达 1.0 篇。

学院	专业	年级	实习参与人数	日/周/月/志提交总数		人均篇数
化学化工学院	化学工程与工艺	2018	92	周志	88	1.0
	化学	2017	128	周志	143	1.1
		2018	65	周志	64	1.0
	材料化学	2016	89	月志	0	0.0
		2017	68	周志	0	0.0
	应用化工技术	2017	91	周志	275	3.0
		2018	82	周志	84	1.0
	合计			615		654

物理与电子信息学院 2016 级，物理学 1 个专业要求学生提交月志，人均提交篇数为 3.0 篇，其中物理学人均提交篇数已达 3.0 篇。

物理与电子信息学院 2017 级，应用物理学，电子信息工程，物理学 3 个专业要求学生提交周志，人均提交篇数为 1.0 篇，其中应用物理学人均提交篇数已达 1.6 篇。

物理与电子信息学院 2018 级，物联网工程 1 个专业要求学生提交周志，人均提交篇数为 0.0 篇，其中物联网工程人均提交篇数已达 0.0 篇。

物理与电子信息学院 2019 级，物联网工程 1 个专业要求学生提交周志，人均提交篇数为 0.0 篇，其中物联网工程人均提交篇数已达 0.0 篇。

学院	专业	年级	实习参与人数	日/周/月/志提交总数		人均篇数
物理与电子信息学院	物理学	2016	2	月志	6	3.0

		2017	31	周志	2	0.1
	应用物理学	2017	30	周志	47	1.6
	电子信息工程	2017	182	周志	187	1.0
	物联网工程	2018	158	周志	1	0.0
		2019	1	周志	0	0.0
	合计		404		243	0.6

数学科学学院 2016 级，数学与应用数学 1 个专业要求学生提交月志，人均提交篇数为 3.0 篇，其中数学与应用数学人均提交篇数已达 3.0 篇。

数学科学学院 2017 级，应用统计学 1 个专业要求学生提交周志，人均提交篇数为 0.8 篇，其中应用统计学人均提交篇数已达 0.8 篇。

学院	专业	年级	实习参与人数	日/周/月/志提交总数	人均篇数	
数学科学学院	数学与应用数学	2016	13	月志	39	3.0
	应用统计学	2017	71	周志	59	0.8
	合计			84		98

文学与新闻传播学院 2016 级，新闻学 1 个专业要求学生提交周志，人均提交篇数为 4.6 篇，其中新闻学人均提交篇数已达 4.6 篇。汉语国际教育，汉语言文学 2 个专业要求学生提交月志，人均提交篇数为 2.3 篇，其中汉语国际教育人均提交篇数已达 2.3 篇。

文学与新闻传播学院 2017 级，新闻学 1 个专业要求学生提交周志，人均提交篇数为 5.0 篇，其中新闻学人均提交篇数已达 5.0 篇。

文学与新闻传播学院 2018 级，汉语言文学(专升本)1 个专业要求学生提交月志，人均提交篇数为 2.6 篇，其中汉语言文学(专升本)人均提交篇数已达 2.6 篇。

学院	专业	年级	实习参与人数	日/周/月/志提交总数		人均篇数
文学与新闻传播学院	汉语言文学	2016	36	月志	83	2.3
	新闻学	2016	59	周志	270	4.6
		2017	61	周志	303	5.0
	汉语国际教育	2016	7	月志	16	2.3
	汉语言文学(专升本)	2018	13	月志	34	2.6
	合计			176		706

体育学院 2016 级，体育教育 1 个专业要求学生提交周志，人均提交篇数为 8.9 篇，其中体育教育人均提交篇数已达 8.9 篇。

学院	专业	年级	实习参与人数	日/周/月/志提交总数		人均篇数
体育学院	体育教育	2016	57	周志	508	8.9

马克思主义学院 2017 级，思想政治教育 1 个专业要求学生提交周志，人均提交篇数为 2.0 篇，其中思想政治教育人均提交篇数已达 2.0 篇。

学院	专业	年级	实习参与人数	日/周/月/志提交总数		人均篇数
马克思主义学院	思想政治教育	2017	42	周志	83	2.0

政法学院 2017 级，法学，行政管理 2 个专业要求学生提交周志，人均提交篇数为 0.8 篇，其中行政管理人均提交篇数已达 1.1 篇。

政法学院 2018 级，行政管理，法学(专升本)2 个专业要求学生提交周志，人均提交篇数为 1.0 篇，其中行政管理人均提交篇数已达 1.0 篇。

学院	专业	年级	实习参与人数	日/周/月/志提交总数		人均篇数
政法学院	法学	2017	206	周志	148	0.7
	行政管理	2017	59	周志	62	1.1

		2018	61	周志	63	1.0
	法学(专升本)	2018	100	周志	101	1.0
	合计		426		374	0.9

音乐学院 2016 级，音乐表演，音乐学 2 个专业要求学生提交周志，人均提交篇数为 7.8 篇，其中音乐学人均提交篇数已达 9.8 篇。音乐表演，音乐学 2 个专业要求学生提交月志，人均提交篇数为 1.8 篇，其中音乐学人均提交篇数已达 2.0 篇。

学院	专业	年级	实习参与人数	日/周/月/志提交总数		人均篇数
音乐学院	音乐学	2016	99	周志	971	9.8
				月志	201	2.0
	音乐表演	2016	63	周志	290	4.6
				月志	89	1.4
合计			162		1551	9.6

美术学院 2016 级，环境设计，视觉传达设计 2 个专业要求学生提交周志，人均提交篇数为 8.6 篇，其中环境设计人均提交篇数已达 10.0 篇。环境设计 1 个专业要求学生提交月志，人均提交篇数为 1.5 篇，其中环境设计人均提交篇数已达 1.5 篇。

学院	专业	年级	实习参与人数	日/周/月/志提交总数		人均篇数
美术学院	环境设计	2016	80	周志	797	10.0
				月志	122	1.5
	视觉传达设计	2016	66	周志	465	7.0
	合计			146		1384

学院	实习参与人数	日/周/月/志提交总数		人均篇数
纺织服装学院	483	周志	650	1.3
医药与护理学院	27	日志	56	2.1
		月志	602	3.0
教育科学学院	61	周志	0	0.0
		月志	519	2.5

经济管理学院	567	周志	1836	3.2
机电工程学院	333	周志	384	1.2
汽车工程学院	936	周志	1217	1.3
生态与园林建筑学院	719	周志	316	0.4
资源环境与规划学院	112	周志	109	1.0
		月志	216	2.9
生命科学学院	396	周志	425	1.1
信息管理学院	801	周志	629	0.8
化学化工学院	526	周志	654	1.2
		月志	0	0.0
物理与电子信息学院	402	周志	237	0.6
		月志	6	3.0
数学科学学院	71	周志	59	0.8
		月志	39	3.0
文学与新闻传播学院	120	周志	573	4.8
		月志	133	2.4
体育学院	57	周志	508	8.9
马克思主义学院	42	周志	83	2.0
政法学院	426	周志	374	0.9
音乐学院	162	周志	1261	7.8
		月志	290	1.8
美术学院	146	周志	1262	8.6
		月志	122	1.5

#### 4、签到统计

纺织服装学院 2016 级 2 个专业均在计划中设置了要求学生签到 截止 11 月 30 日人均签到天数为 16.0 天，签到正常率为 100.0%。

纺织服装学院 2017 级 2 个专业均在计划中设置了要求学生签到 截止 11 月 30 日人均签到天数为 14.3 天，签到正常率为 100.0%。

纺织服装学院 2018 级 1 个专业均在计划中设置了要求学生签到 截止 11 月 30 日人均签到天数为 6.0 天，签到正常率为 100.0%。

纺织服装学院 2019 级 5 个专业均在计划中设置了要求学生签到,截止 11 月 30 日人均签到天数为 4.6 天, 签到正常率为 100.0%。

学院	专业	年级	实习参与人数	签到总天数	人均签到天数	正常签到天数	正常率
纺织服装学院	服装与服饰设计(专升本)	2018	68	408	6.0	408	100.0%
	服装设计与工程	2019	34	41	1.2	41	100.0%
	服装与服饰设计(本科)	2019	87	530	6.1	530	100.0%
	纺织工程	2016	17	223	13.1	223	100.0%
	非织造材料与工程	2016	14	272	19.4	272	100.0%
	服装设计与工程(春)	2019	40	23	0.6	23	100.0%
	服装与服饰设计(服装表演)	2017	65	724	11.1	724	100.0%
	现代纺织技术(专科)	2017	36	718	19.9	718	100.0%
	服装设计与工程(3+4 转段)	2019	38	176	4.6	176	100.0%
	服装与服饰设计(专科)	2019	84	542	6.5	542	100.0%
	合计			483	3657	7.6	3657

医药与护理学院 2016 级除生物制药、制药工程外其他 1 个专业均在计划中设置了要求学生签到,截止 11 月 30 日人均签到天数为 54.0 天, 签到正常率为 99.5%。

医药与护理学院 2017 级 2 个专业均在计划中设置了要求学生签到,截止 11 月 30 日人均签到天数为 51.1 天, 签到正常率为 55.7%。

学院	专业	年级	实习参与人数	签到总天数	人均签到天数	正常签到天数	正常率
医药与护理学院	护理学	2016	81	4377	54.0	4355	99.5%
	护理(专科)	2017	84	3641	43.3	2554	70.1%



	口腔医学技术 (专科)	2017	35	2441	69.7	834	34.2%
	合计		200	10459	52.3	7743	74.0%

教育科学学院 2016 级 3 个专业均在计划中设置了要求学生签到 截止 11 月 30 日人均签到天数为 17.8 天，签到正常率为 1.2%。

教育科学学院 2017 级 1 个专业均在计划中设置了要求学生签到 截止 11 月 30 日人均签到天数为 60.5 天，签到正常率为 10.8%。

学院	专业	年级	实习参与人数	签到总天数	人均签到天数	正常签到天数	正常率
教育科学学院	学前教育	2016	91	1571	17.3	13	0.8%
	小学教育	2016	13	434	33.4	13	3.0%
	学前教育(专 科)	2017	124	7508	60.5	811	10.8%
	音乐学(幼儿教 育方向)	2016	38	524	13.8	4	0.8%
	合计			266	10037	37.7	841

经济管理学院 2016 级除会计学、市场营销、工商管理外其他 1 个专业均在计划中设置了要求学生签到，截止 11 月 30 日人均签到天数为 18.3 天，签到正常率为 73.8%。

经济管理学院 2018 级 1 个专业均在计划中设置了要求学生签到 截止 11 月 30 日人均签到天数为 0.0 天，签到正常率为 0.0%。

经济管理学院 2019 级 1 个专业均在计划中设置了要求学生签到 截止 11 月 30 日人均签到天数为 2.1 天，签到正常率为 100.0%。

学院	专业	年级	实习参与人数	签到总天数	人均签到天数	正常签到天数	正常率
----	----	----	--------	-------	--------	--------	-----

经济管理学院	国际经济与贸易(中外合作专)	2019	110	236	2.1	236	100.0%
	国际经济与贸易	2016	72	1319	18.3	973	73.8%
	市场营销	2018	2	0	0.0	0	0.0%
	合计		184	1555	8.5	1209	77.7%

机电工程学院 2016 级 4 个专业均在计划中设置了要求学生签到 ,截止 11 月 30 日人均签到天数为 14.2 天, 签到正常率为 92.3%。

机电工程学院 2018 级 1 个专业均在计划中设置了要求学生签到 ,截止 11 月 30 日人均签到天数为 0.0 天, 签到正常率为 0.0%。

学院	专业	年级	实习参与人数	签到总天数	人均签到天数	正常签到天数	正常率
机电工程学院	自动化	2016	80	1454	18.2	1448	99.6%
	机械设计制造及其自动化	2016	151	1716	11.4	1501	87.5%
		2018	2	0	0.0	0	0.0%
	能源与动力工程	2016	50	865	17.3	822	95.0%
	电气工程及其自动化	2016	52	685	13.2	586	85.5%
	合计		335	4720	14.1	4357	92.3%

汽车工程学院 2016 级 3 个专业均在计划中设置了要求学生签到 ,截止 11 月 30 日人均签到天数为 8.3 天, 签到正常率为 85.0%。

汽车工程学院 2017 级除交通运输、能源与动力工程(新能源汽车方向)外其他 3 个专业均在计划中设置了要求学生签到 ,截止 11 月 30 日人均签到天数为 5.2 天, 签到正常率为 100.0%。

汽车工程学院 2018 级除交通运输(专升本)外其他 4 个专业均在计划中设置了要求学生签到 ,截止 11

月 30 日人均签到天数为 6.6 天，签到正常率为 99.9%。

汽车工程学院 2019 级 4 个专业均在计划中设置了要求学生签到，截止 11 月 30 日人均签到天数为 8.0 天，签到正常率为 80.9%。

学院	专业	年级	实习参与人数	签到总天数	人均签到天数	正常签到天数	正常率
汽车工程学院	汽车服务工程	2016	41	849	20.7	849	100.0%
		2017	1	2	2.0	2	100.0%
		2018	34	223	6.6	223	100.0%
		2019	43	367	8.5	357	97.3%
	能源与动力工程(新能源汽车方向)	2016	58	345	5.9	162	47.0%
	交通运输	2016	55	89	1.6	80	89.9%
		2018	58	390	6.7	389	99.7%
	汽车检测与维修技术	2017	39	213	5.5	213	100.0%
		2018	24	99	4.1	99	100.0%
		2019	62	493	8.0	431	87.4%
	机械制造与自动化	2017	81	415	5.1	415	100.0%
		2019	104	754	7.3	616	81.7%
	车辆工程	2018	56	418	7.5	418	100.0%
		2019	80	699	8.7	467	66.8%
	合计			736	5356	7.3	4721

生态与园林建筑学院 2016 级除城乡规划、工程管理外其他 2 个专业均在计划中设置了要求学生签到，截止 11 月 30 日人均签到天数为 5.2 天，签到正常率为 100.0%。

生态与园林建筑学院 2017 级 4 个专业均在计划中设置了要求学生签到，截止 11 月 30 日人均签到天数为 3.1 天，签到正常率为 100.0%。

生态与园林建筑学院 2018 级 3 个专业均在计划中设置了要求学生签到，截止 11 月 30 日人均签到天数为 5.4 天，签到正常率为 100.0%。

生态与园林建筑学院 2019 级 2 个专业均在计划中设置了要求学生签到，截止 11 月 30 日人均签到天数为 4.0 天，签到正常率为 100.0%。

学院	专业	年级	实习参与人数	签到总天数	人均签到天数	正常签到天数	正常率	
生态与园林建筑学院	园艺	2018	44	275	6.3	275	100.0%	
		2019	48	159	3.3	159	100.0%	
	风景园林	2016	100	414	4.1	414	100.0%	
		2017	130	674	5.2	674	100.0%	
		2019	85	372	4.4	372	100.0%	
	环境设计(景观艺术设计)	2016	90	578	6.4	578	100.0%	
		2017	135	502	3.7	502	100.0%	
		2018	44	128	2.9	128	100.0%	
	城乡规划	2017	39	47	1.2	47	100.0%	
		2018	39	282	7.2	282	100.0%	
	工程管理	2017	98	6	0.1	6	100.0%	
	合计			852	3437	4.0	3437	100.0%

资源环境与规划学院 2017 级 1 个专业均在计划中设置了要求学生签到，截止 11 月 30 日人均签到天数为 85.8 天，签到正常率为 56.1%。

资源环境与规划学院 2018 级 3 个专业均在计划中设置了要求学生签到，截止 11 月 30 日人均签到天数为 10.7 天，签到正常率为 100.0%。

资源环境与规划学院 2019 级 1 个专业均在计划中设置了要求学生签到，截止 11 月 30 日人均签到天数为 0.9 天，签到正常率为 0.0%。

学院	专业	年级	实习参与人数	签到总天数	人均签到天数	正常签到天数	正常率
资源环境与规划学院	地理科学	2018	50	481	9.6	481	100.0%
		2019	69	60	0.9	0	0.0%

	人文地理与城乡规划	2018	37	384	10.4	384	100.0%
	自然地理与资源环境	2018	25	330	13.2	330	100.0%
	旅游管理(专科)	2017	75	6435	85.8	3607	56.1%
	合计		256	7690	30.0	4802	62.4%

生命科学学院 2016 级除生物技术外其他 2 个专业均在计划中设置了要求学生签到，截止 11 月 30 日人均签到天数为 1.2 天，签到正常率为 100.0%。

生命科学学院 2017 级除生物技术外其他 1 个专业均在计划中设置了要求学生签到，截止 11 月 30 日人均签到天数为 2.6 天，签到正常率为 100.0%。

生命科学学院 2018 级 1 个专业均在计划中设置了要求学生签到，截止 11 月 30 日人均签到天数为 1.0 天，签到正常率为 100.0%。

学院	专业	年级	实习参与人数	签到总天数	人均签到天数	正常签到天数	正常率
生命科学学院	食品质量与安全	2016	68	65	1.0	65	100.0%
		2017	64	167	2.6	167	100.0%
	生物工程	2016	39	62	1.6	62	100.0%
		2018	30	29	1.0	29	100.0%
	合计		201	323	1.6	323	100.0%

学院	专业	年级	实习参与人数	签到总天数	人均签到天数	正常签到天数	正常率
----	----	----	--------	-------	--------	--------	-----

化学化工学院 2017 级除材料化学、环境工程外其他 2 个专业均在计划中设置了要求学生签到，截止 11 月 30 日人均签到天数为 0.9 天，签到正常率为 100.0%。

化学化工学院 2018 级除环境工程外其他 4 个专业均在计划中设置了要求学生签到，截止 11 月 30 日

人均签到天数为 1.2 天，签到正常率为 100.0%。

学院	专业	年级	实习参与人数	签到总天数	人均签到天数	正常签到天数	正常率
化学化工学院	化学工程与工艺	2018	92	52	0.6	52	100.0%
	化学	2017	128	205	1.6	205	100.0%
		2018	65	117	1.8	117	100.0%
	材料化学	2018	66	145	2.2	145	100.0%
	应用化工技术	2017	91	3	0.0	3	100.0%
		2018	82	56	0.7	56	100.0%
	合计			524	578	1.1	578

物理与电子信息学院 2016 级 1 个专业均在计划中设置了要求学生签到，截止 11 月 30 日人均签到天数为 43.5 天，签到正常率为 8.0%。

物理与电子信息学院 2017 级除电子信息工程、物理学外其他 1 个专业均在计划中设置了要求学生签到，截止 11 月 30 日人均签到天数为 1.3 天，签到正常率为 100.0%。

物理与电子信息学院 2018 级除应用物理学外其他 2 个专业均在计划中设置了要求学生签到，截止 11 月 30 日人均签到天数为 0.1 天，签到正常率为 0.0%。

学院	专业	年级	实习参与人数	签到总天数	人均签到天数	正常签到天数	正常率
物理与电子信息学院	物理学	2016	2	87	43.5	7	8.0%
	应用物理学	2017	30	38	1.3	38	100.0%
	电子信息工程	2018	5	1	0.2	0	0.0%
	物联网工程	2018	2	0	0.0	0	0.0%
	合计			39	126	3.2	45

数学科学学院 2016 级 1 个专业均在计划中设置了要求学生签到，截止 11 月 30 日人均签到天数为 58.8 天，签到正常率为 100.0%。

学院	专业	年级	实习参与人数	签到总天数	人均签到天数	正常签到天数	正常率
数学科学学院	数学与应用数学	2016	13	764	58.8	764	100.0%

文学与新闻传播学院 2016 级 3 个专业均在计划中设置了要求学生签到，截止 11 月 30 日人均签到天数为 21.9 天，签到正常率为 39.3%。

文学与新闻传播学院 2018 级 1 个专业均在计划中设置了要求学生签到，截止 11 月 30 日人均签到天数为 15.1 天，签到正常率为 2.0%。

学院	专业	年级	实习参与人数	签到总天数	人均签到天数	正常签到天数	正常率
文学与新闻传播学院	汉语言文学	2016	36	806	22.4	49	6.1%
	新闻学	2016	59	1405	23.8	830	59.1%
	汉语国际教育	2016	7	25	3.6	0	0.0%
	汉语言文学(专升本)	2018	13	196	15.1	4	2.0%
	合计		115	2432	21.1	883	36.3%

体育学院 2016 级 1 个专业均在计划中设置了要求学生签到，截止 11 月 30 日人均签到天数为 59.5 天，签到正常率为 100.0%。

学院	专业	年级	实习参与人数	签到总天数	人均签到天数	正常签到天数	正常率
体育学院	体育教育	2016	57	3389	59.5	3389	100.0%

马克思主义学院 2018 级 1 个专业均在计划中设置了要求学生签到，截止 11 月 30 日人均签到天数为 0.0 天，签到正常率为 0.0%。

学院	专业	年级	实习参与人数	签到总天数	人均签到天数	正常签到天数	正常率
----	----	----	--------	-------	--------	--------	-----

马克思主义学院	思想政治教育	2018	2	0	0.0	0	0.0%
---------	--------	------	---	---	-----	---	------

政法学院 2017 级 2 个专业均在计划中设置了要求学生签到 ,截止 11 月 30 日人均签到天数为 10.9 天 ,  
签到正常率为 100.0%。

政法学院 2018 级 2 个专业均在计划中设置了要求学生签到 ,截止 11 月 30 日人均签到天数为 9.2 天 ,  
签到正常率为 100.0%。

学院	专业	年级	实习参与人数	签到总天数	人均签到天数	正常签到天数	正常率
政法学院	法学	2017	207	2345	11.3	2345	100.0%
	行政管理	2017	59	560	9.5	560	100.0%
		2018	61	351	5.8	351	100.0%
	法学(专升本)	2018	100	1136	11.4	1136	100.0%
	合计		427	4392	10.3	4392	100.0%

音乐学院 2016 级除音乐表演外其他 1 个专业均在计划中设置了要求学生签到 ,截止 11 月 30 日人均  
签到天数为 44.1 天 , 签到正常率为 100.0%。

学院	专业	年级	实习参与人数	签到总天数	人均签到天数	正常签到天数	正常率
音乐学院	音乐学	2016	99	4367	44.1	4367	100.0%

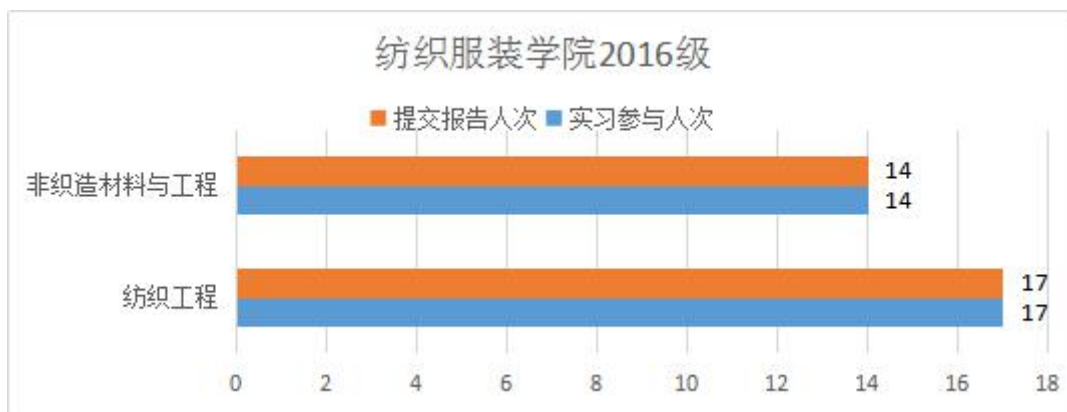
美术学院 2016 级 2 个专业均在计划中设置了要求学生签到 ,截止 11 月 30 日人均签到天数为 56.8 天 ,  
签到正常率为 91.2%。

学院	专业	年级	实习参与人数	签到总天数	人均签到天数	正常签到天数	正常率
美术学院	环境设计	2016	80	5267	65.8	4746	90.1%
	视觉传达设计	2016	66	3030	45.9	2823	93.2%
	合计		146	8297	56.8	7569	91.2%

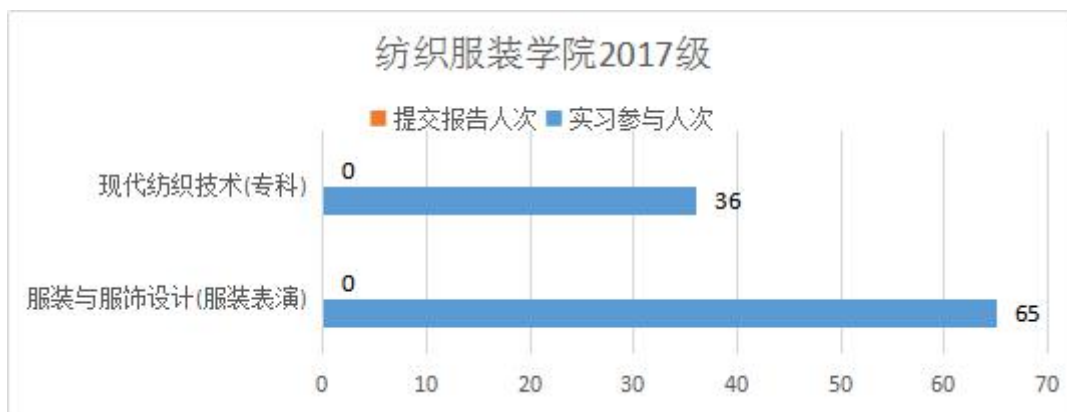


## 5、实习报告提交情况

纺织服装学院 2016 级，需要提交实习报告人次为 31 人，报告提交人次为 31 人，实习报告提交率均为 100.0%。



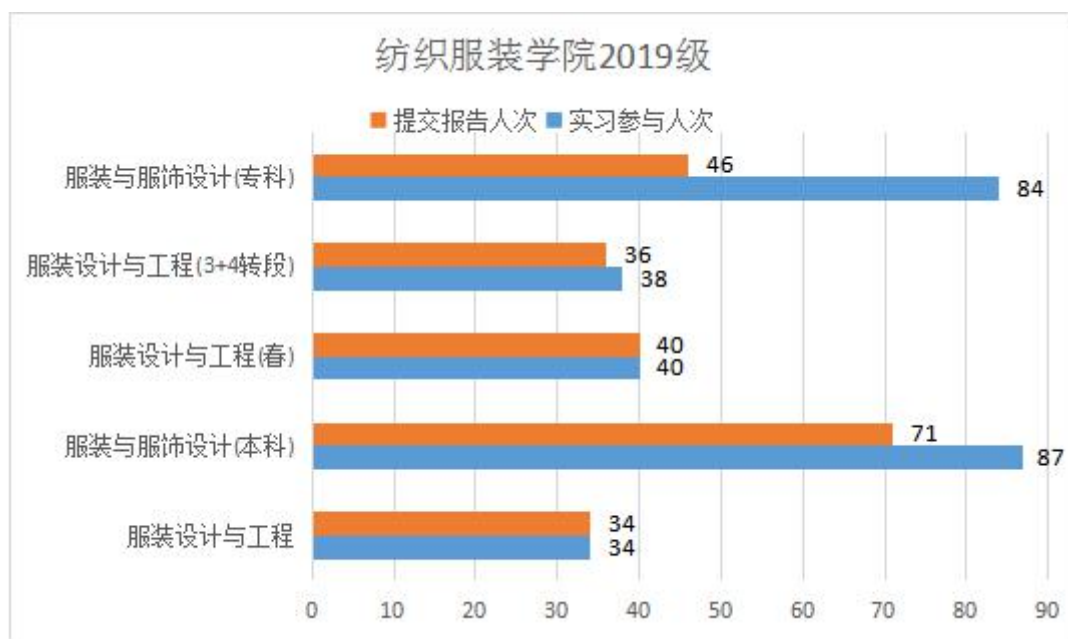
纺织服装学院 2017 级，需要提交实习报告人次为 101 人，报告提交人次为 0 人，实习报告提交率均为 0.0%。



纺织服装学院 2018 级，需要提交实习报告人次为 68 人，报告提交人次为 67 人，实习报告提交率均为 98.5%。



纺织服装学院 2019 级，需要提交实习报告人次为 283 人，报告提交人次为 227 人，实习报告提交率均为 80.2%。



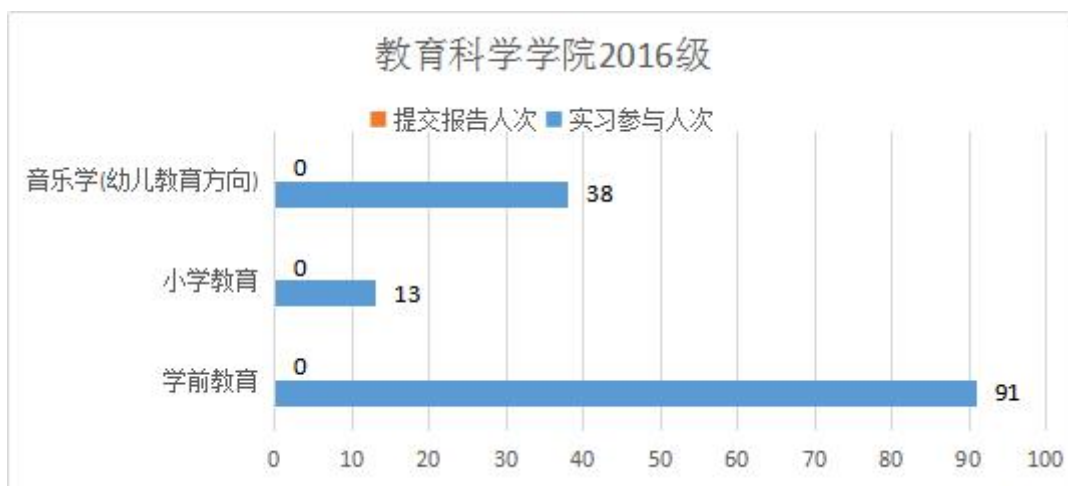
医药与护理学院 2016 级，需要提交实习报告人次为 81 人，报告提交人次为 0 人，实习报告提交率均为 0.0。



医药与护理学院 2017 级，需要提交实习报告人次为 119 人，报告提交人次为 0 人，实习报告提交率均为 0.0。



教育科学学院 2016 级，需要提交实习报告人次为 142 人，报告提交人次为 0 人，实习报告提交率均为 0.0。



教育科学学院 2017 级，需要提交实习报告人次为 124 人，报告提交人次为 0 人，实习报告提交率均为 0.0。



经济管理学院 2016 级，需要提交实习报告人次为 326 人，报告提交人次为 0 人，实习报告提交率均为 0.0。



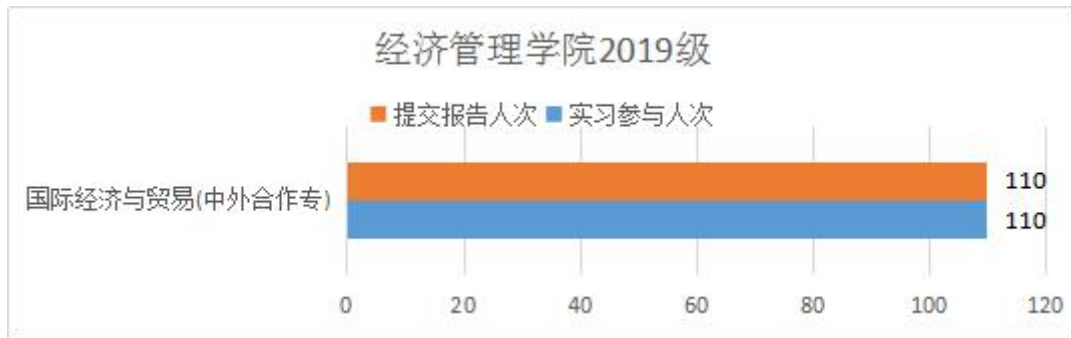
经济管理学院 2017 级，需要提交实习报告人次为 43 人，报告提交人次为 43 人，实习报告提交率均为 100.0%。



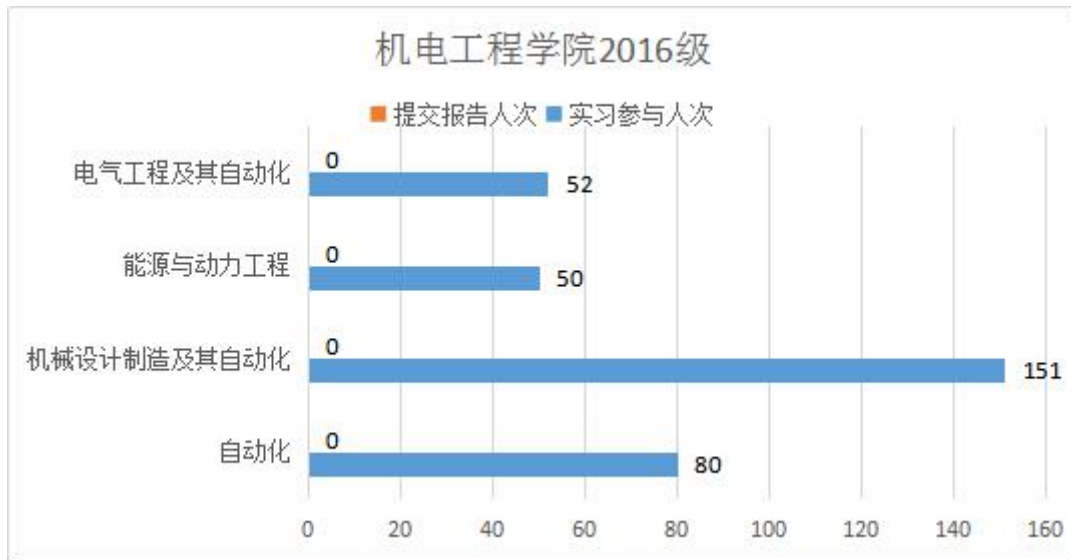
经济管理学院 2018 级，需要提交实习报告人次为 200 人，报告提交人次为 122 人，实习报告提交率均为 61.0%。



经济管理学院 2019 级，需要提交实习报告人次为 110 人，报告提交人次为 110 人，实习报告提交率均为 100.0%。



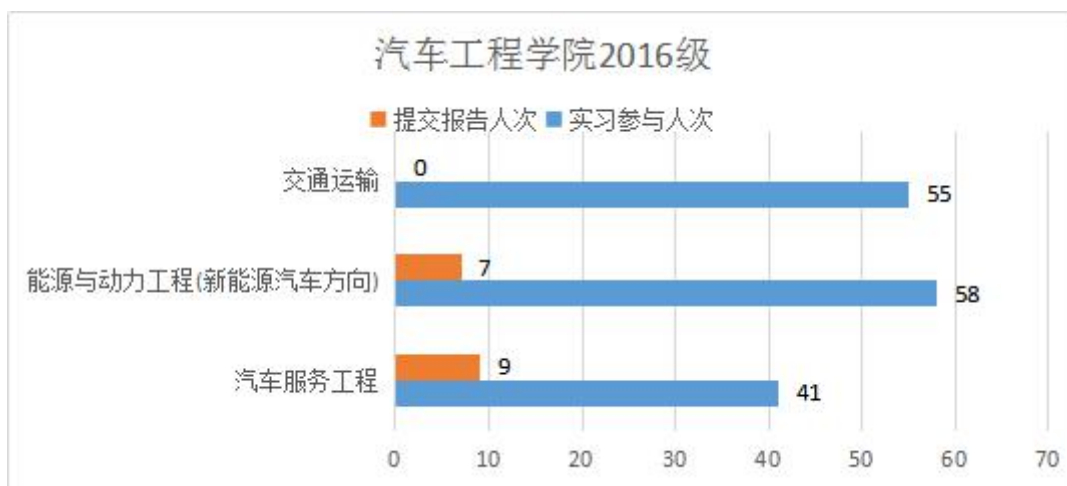
机电工程学院 2016 级，需要提交实习报告人次为 333 人，报告提交人次为 0 人，实习报告提交率均为 0.0。



机电工程学院 2018 级，需要提交实习报告人次为 2 人，报告提交人次为 0 人，实习报告提交率均为 0.0。



汽车工程学院 2016 级，需要提交实习报告人次为 154 人，报告提交人次为 16 人，实习报告提交率均为 10.4%。

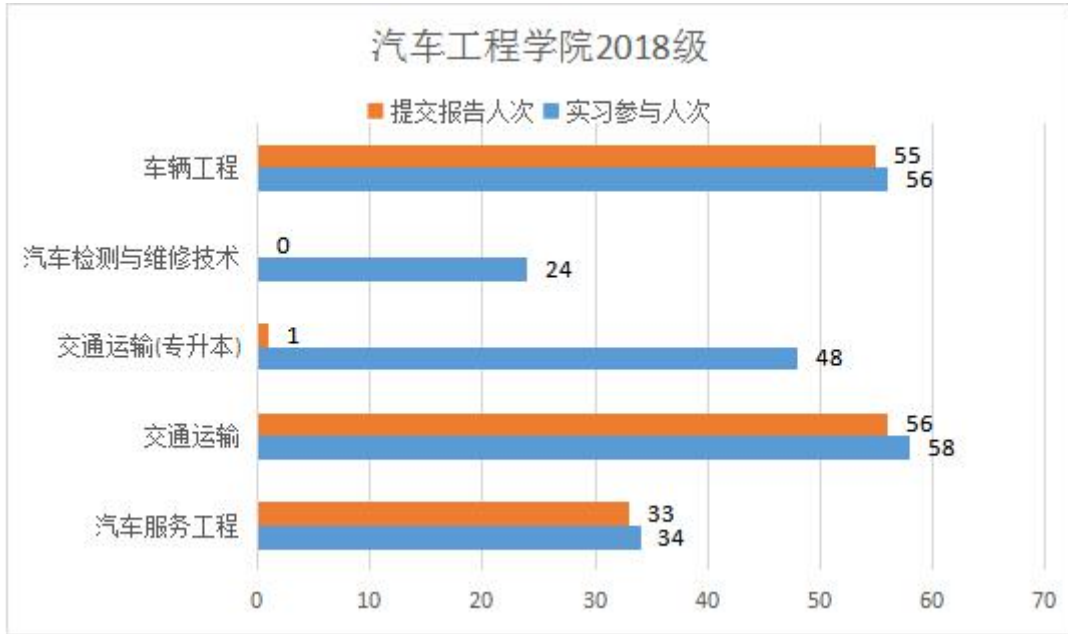


汽车工程学院 2017 级，需要提交实习报告人次为 274 人，报告提交人次为 87 人，实习报告提交率均为 31.8%。

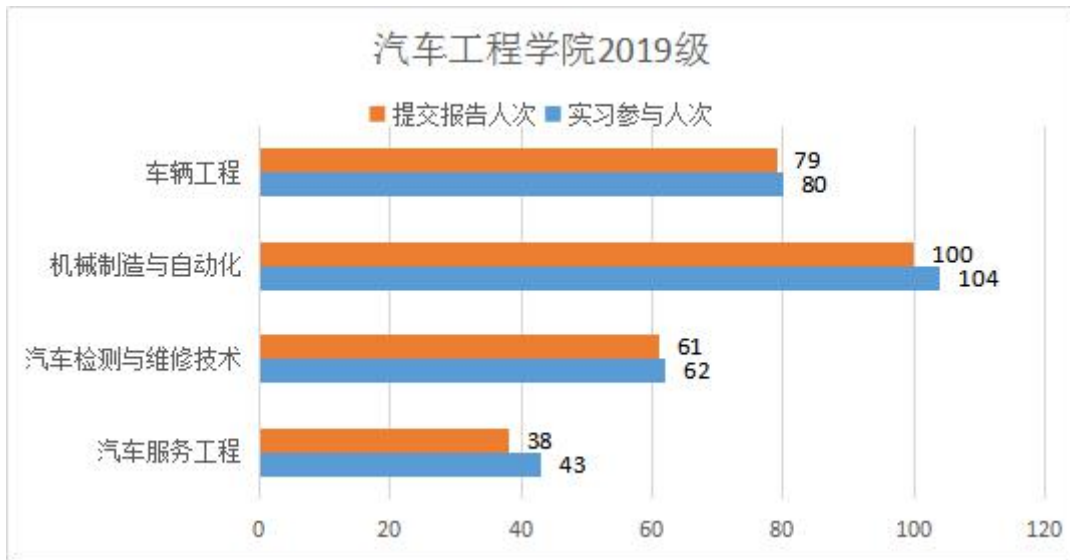


汽车工程学院 2018 级，需要提交实习报告人次为 220 人，报告提交人次为 145 人，实习报告提交率均为 65.9%。

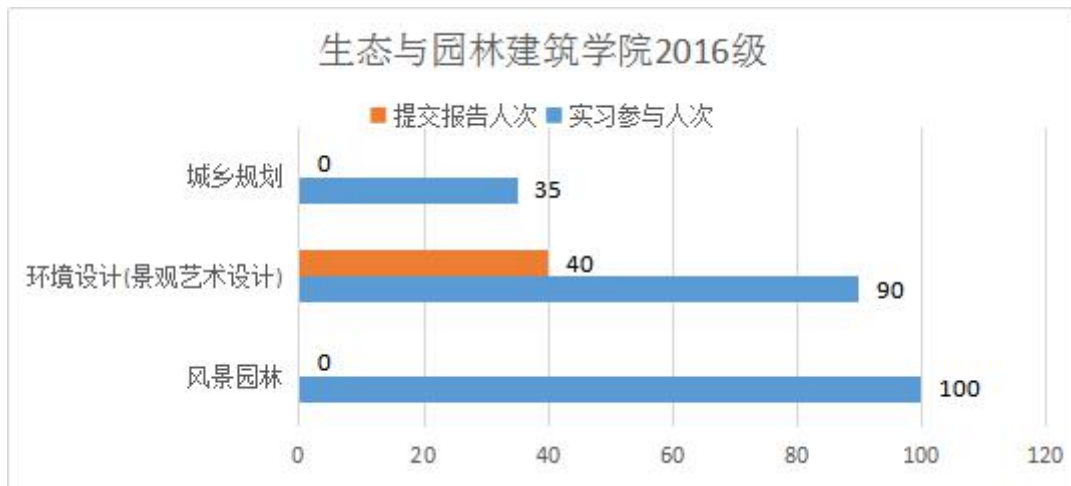




汽车工程学院 2019 级，需要提交实习报告人次为 289 人，报告提交人次为 278 人，实习报告提交率均为 96.2%。



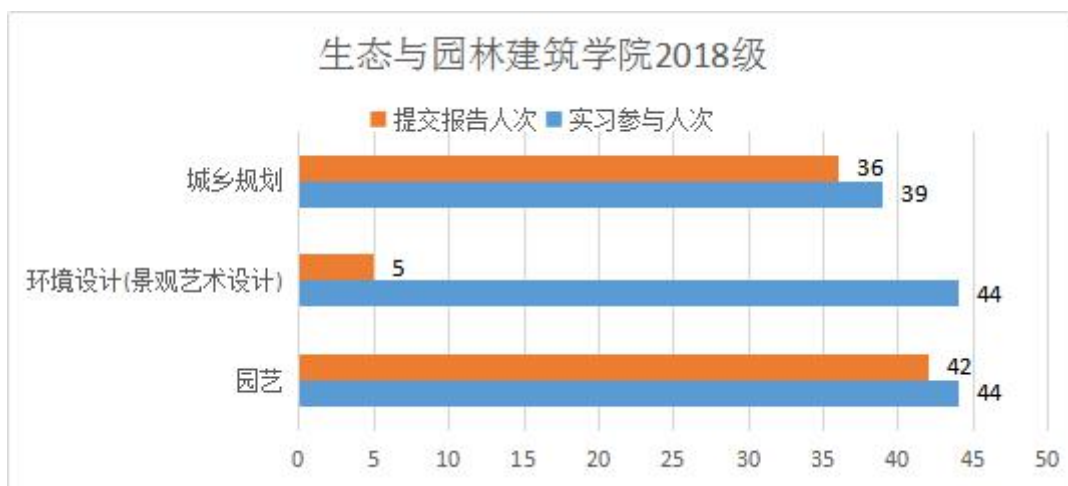
生态与园林建筑学院 2016 级，需要提交实习报告人次为 225 人，报告提交人次为 40 人，实习报告提交率均为 17.8%。



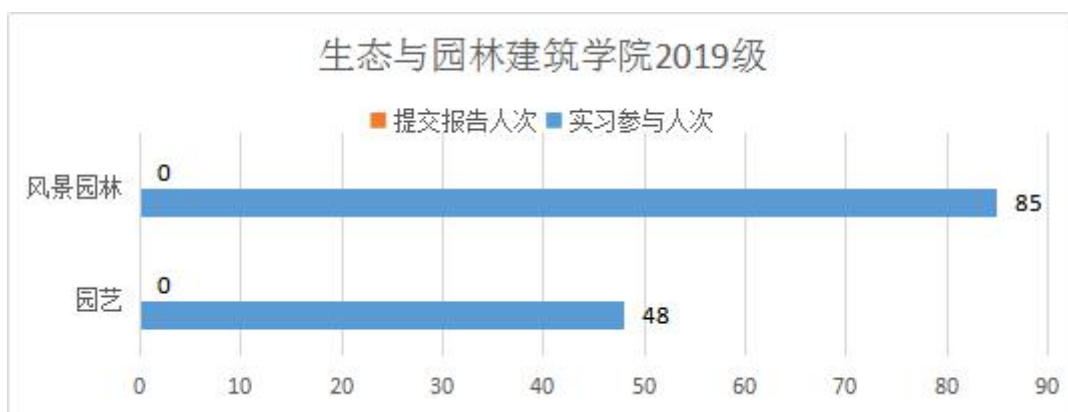
生态与园林建筑学院 2017 级，需要提交实习报告人次为 451 人，报告提交人次为 0 人，实习报告提交率均为 0.0。



生态与园林建筑学院 2018 级，需要提交实习报告人次为 127 人，报告提交人次为 83 人，实习报告提交率均为 65.4%。



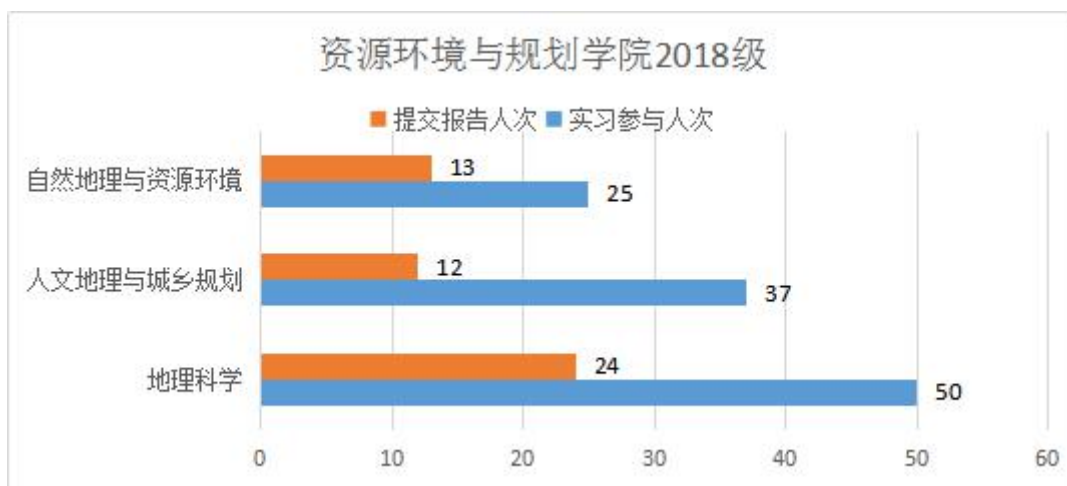
生态与园林建筑学院 2019 级，需要提交实习报告人次为 133 人，报告提交人次为 0 人，实习报告提交率均为 0.0。



资源环境与规划学院 2017 级，需要提交实习报告人次为 75 人，报告提交人次为 0 人，实习报告提交率均为 0.0。



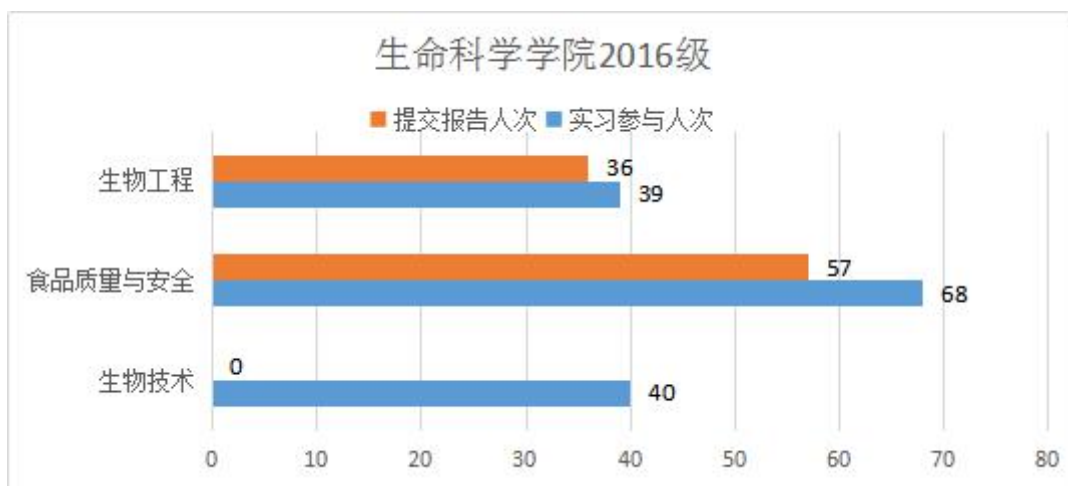
资源环境与规划学院 2018 级，需要提交实习报告人次为 112 人，报告提交人次为 49 人，实习报告提交率均为 43.8%。



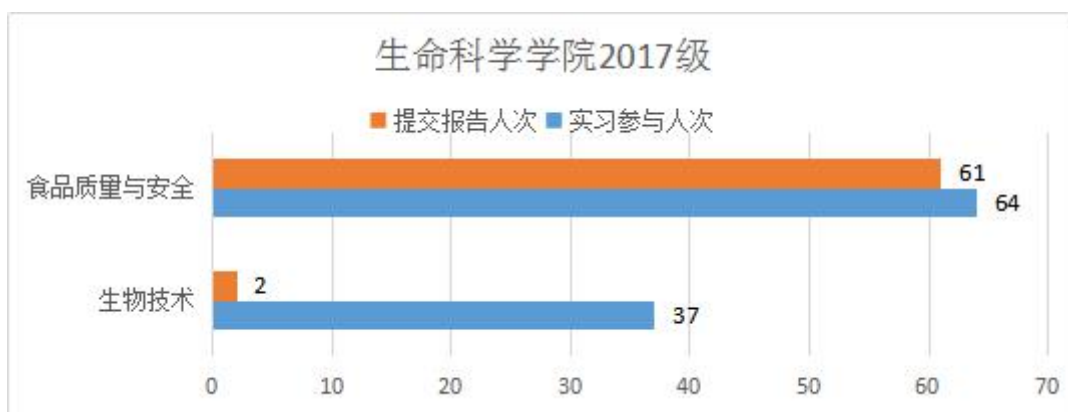
资源环境与规划学院 2019 级，需要提交实习报告人次为 69 人，报告提交人次为 69 人，实习报告提交率均为 100.0%。



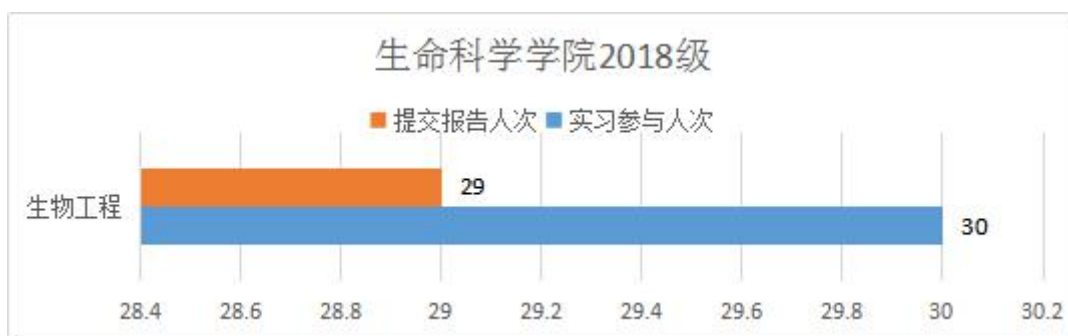
生命科学学院 2016 级，需要提交实习报告人次为 147 人，报告提交人次为 93 人，实习报告提交率均为 63.3%。



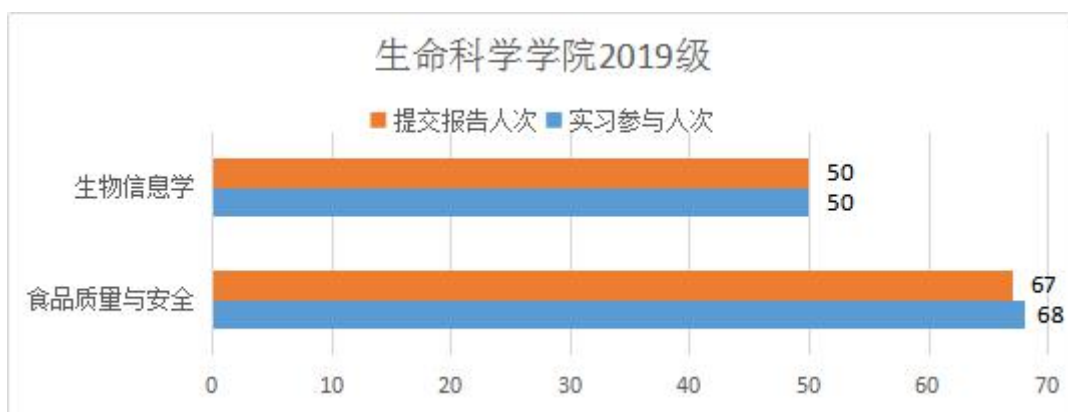
生命科学学院 2017 级，需要提交实习报告人次为 101 人，报告提交人次为 63 人，实习报告提交率均为 62.4%。



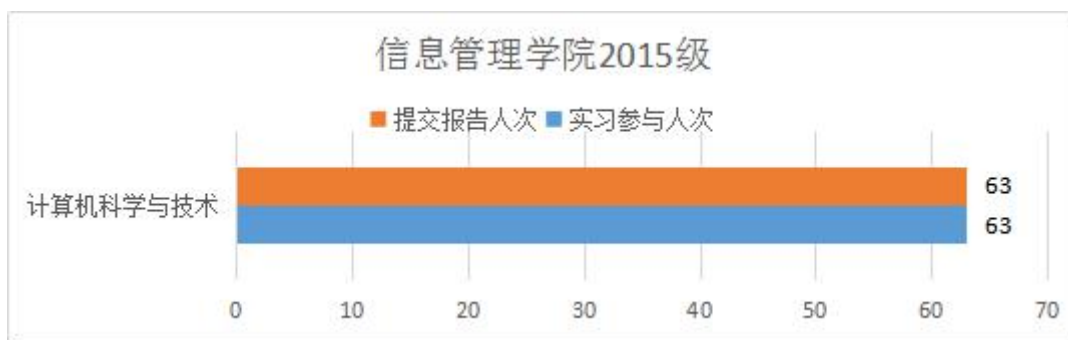
生命科学学院 2018 级，需要提交实习报告人次为 30 人，报告提交人次为 29 人，实习报告提交率均为 96.7%。



生命科学学院 2019 级，需要提交实习报告人次为 118 人，报告提交人次为 117 人，实习报告提交率均为 99.2%。



信息管理学院 2015 级，需要提交实习报告人次为 63 人，报告提交人次为 63 人，实习报告提交率均为 100.0%。



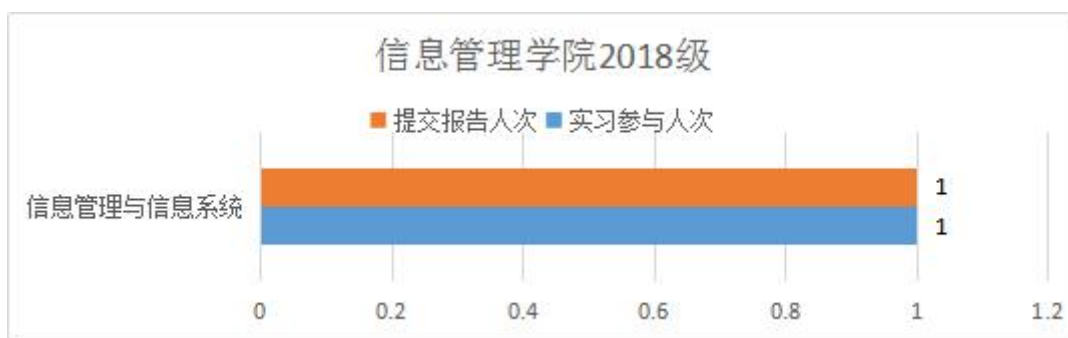
信息管理学院 2016 级，需要提交实习报告人次为 30 人，报告提交人次为 0 人，实习报告提交率均为 0.0%。



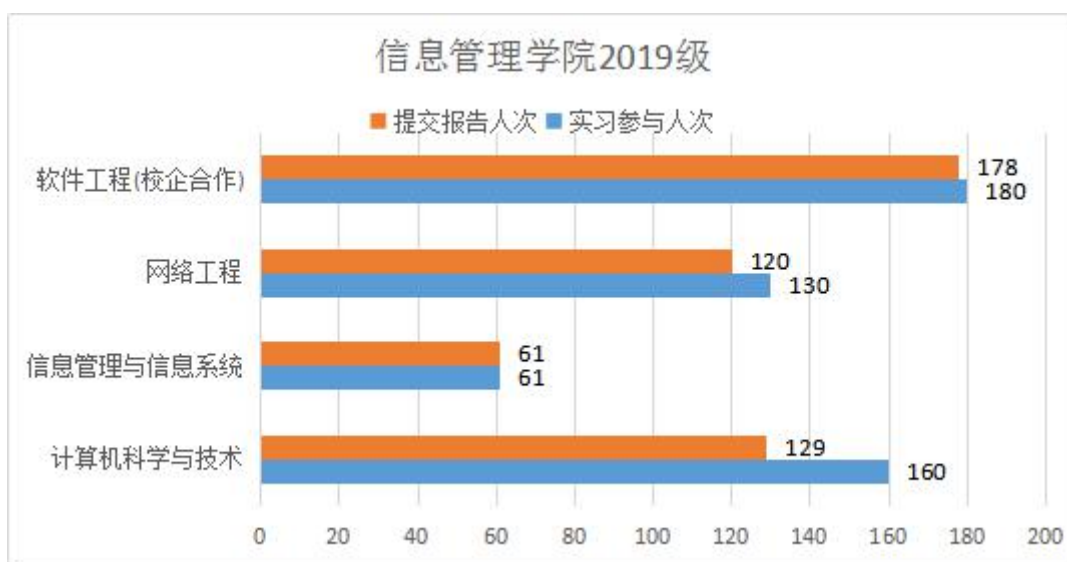
信息管理学院 2017 级，需要提交实习报告人次为 176 人，报告提交人次为 1 人，实习报告提交率均为 0.6%。



信息管理学院 2018 级，需要提交实习报告人次为 1 人，报告提交人次为 1 人，实习报告提交率均为 100.0%。



信息管理学院 2019 级，需要提交实习报告人次为 531 人，报告提交人次为 488 人，实习报告提交率均为 91.9%。

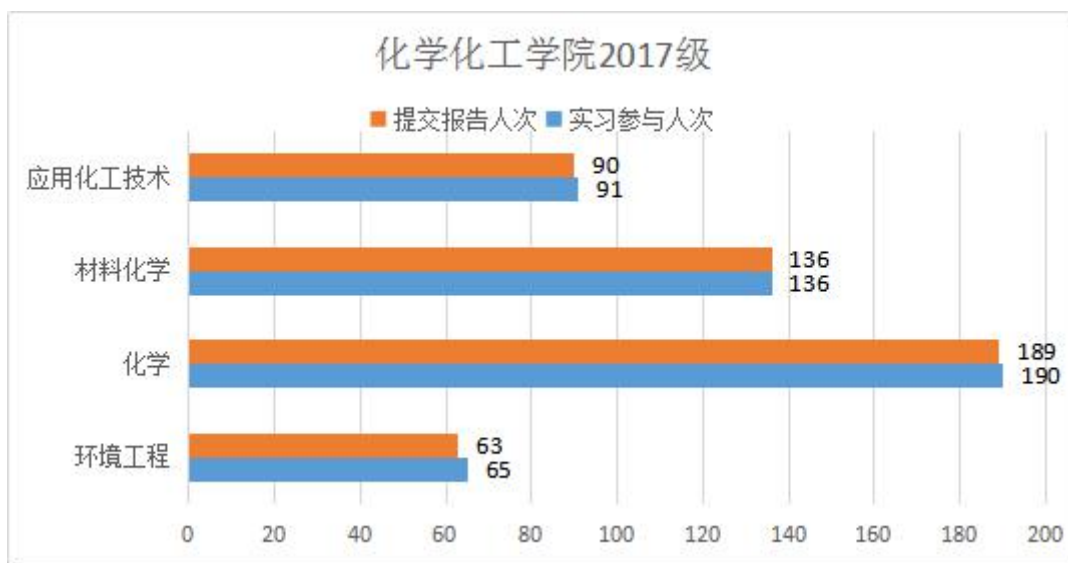


化学化工学院 2016 级，需要提交实习报告人次为 192 人，报告提交人次为 0 人，实习报告提交率均为 0.0。

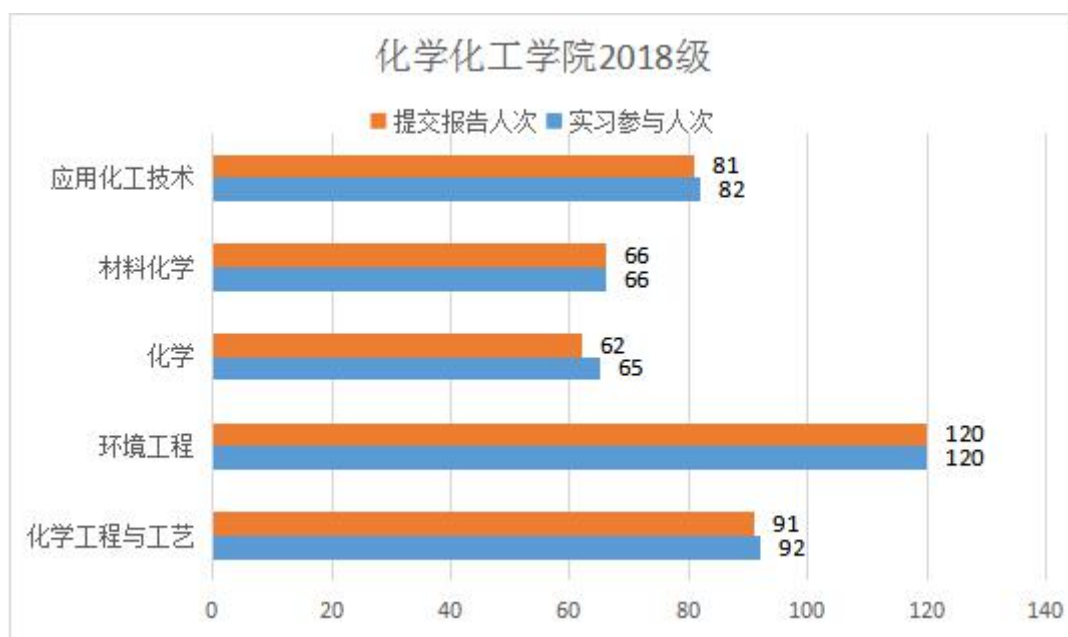


化学化工学院 2017 级，需要提交实习报告人次为 482 人，报告提交人次为 478 人，实习报告提交率均为 99.2%。





化学化工学院 2018 级，需要提交实习报告人次为 425 人，报告提交人次为 420 人，实习报告提交率均为 98.8%。



物理与电子信息学院 2015 级，需要提交实习报告人次为 57 人，报告提交人次为 5 人，实习报告提交率均为 8.8%。



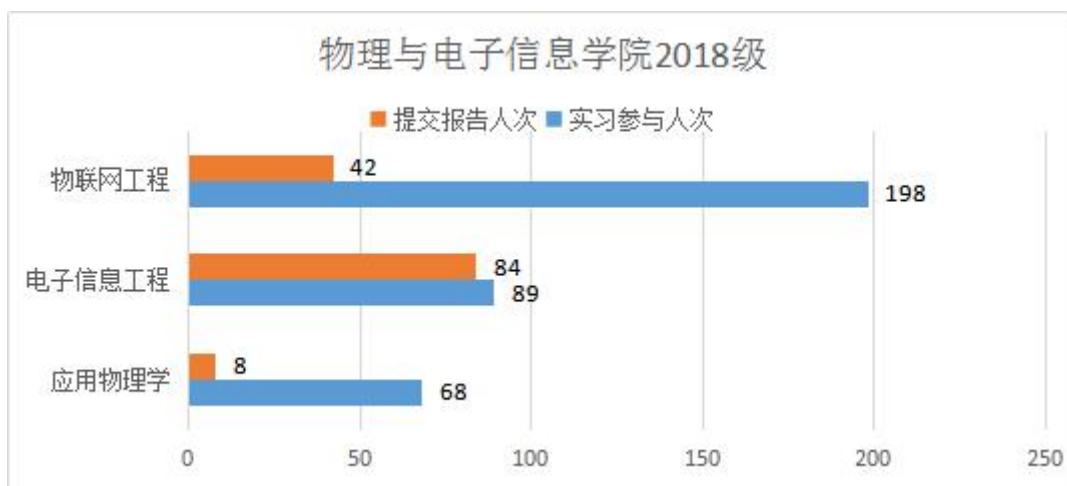
物理与电子信息学院 2016 级，需要提交实习报告人次为 2 人，报告提交人次为 0 人，实习报告提交率均为 0.0。



物理与电子信息学院 2017 级，需要提交实习报告人次为 243 人，报告提交人次为 181 人，实习报告提交率均为 74.5%。



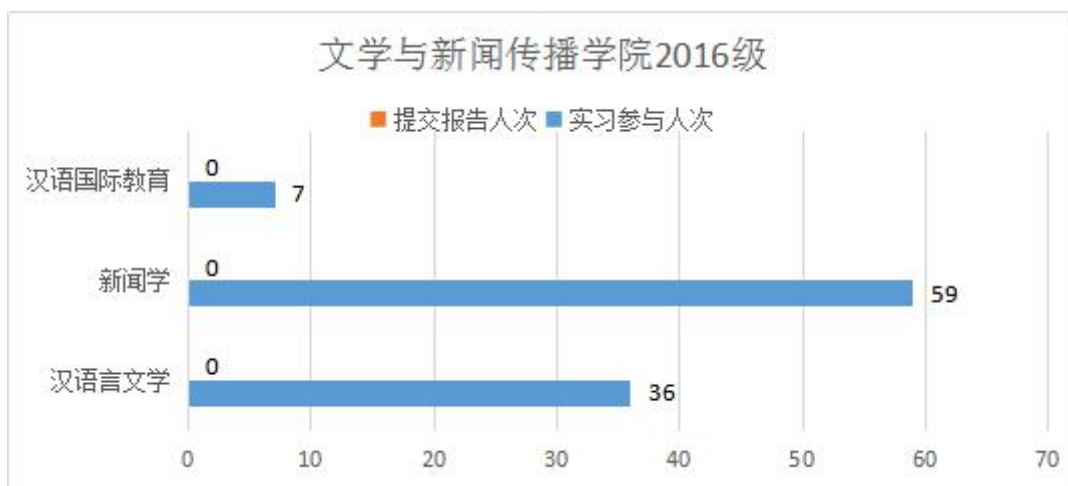
物理与电子信息学院 2018 级，需要提交实习报告人次为 355 人，报告提交人次为 134 人，实习报告提交率均为 37.7%。



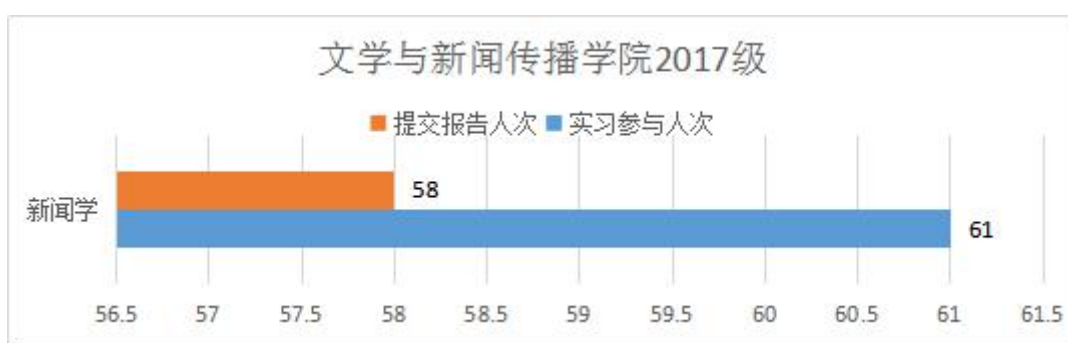
物理与电子信息学院 2019 级，需要提交实习报告人次为 1 人，报告提交人次为 0 人，实习报告提交率均为 0.0。



文学与新闻传播学院 2016 级，需要提交实习报告人次为 102 人，报告提交人次为 0 人，实习报告提交率均为 0.0。



文学与新闻传播学院 2017 级，需要提交实习报告人次为 61 人，报告提交人次为 58 人，实习报告提交率均为 95.1%。



文学与新闻传播学院 2018 级，需要提交实习报告人次为 13 人，报告提交人次为 0 人，实习报告提交率均为 0.0。



体育学院 2016 级，需要提交实习报告人次为 57 人，报告提交人次为 0 人，实习报告提交率均为 0.0。



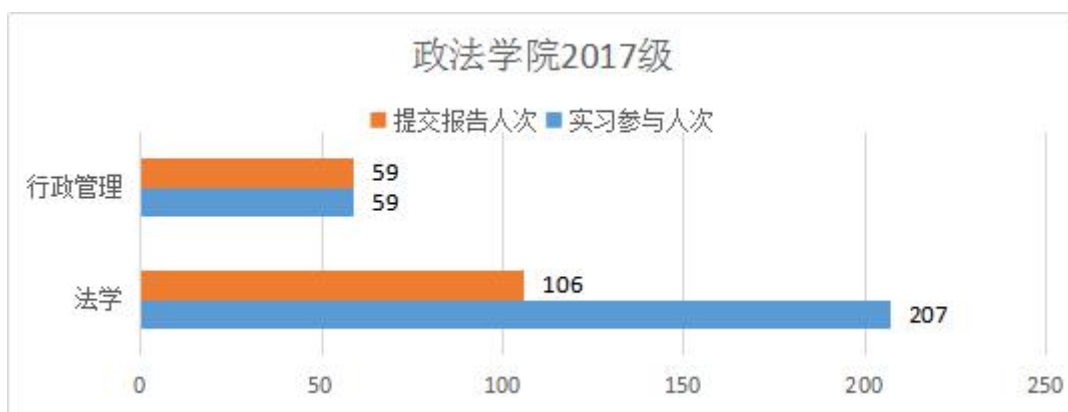
马克思主义学院 2017 级，需要提交实习报告人次为 42 人，报告提交人次为 1 人，实习报告提交率均为 2.4%。



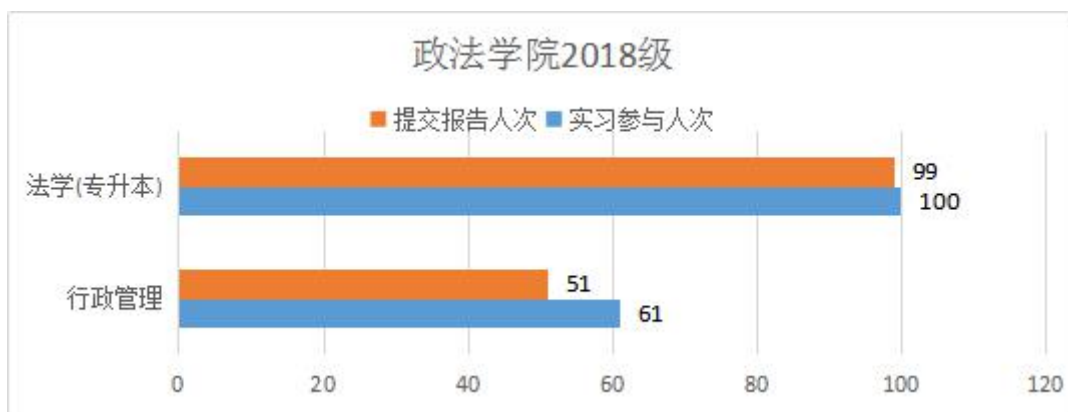
马克思主义学院 2018 级，需要提交实习报告人次为 2 人，报告提交人次为 0 人，实习报告提交率均为 0.0。



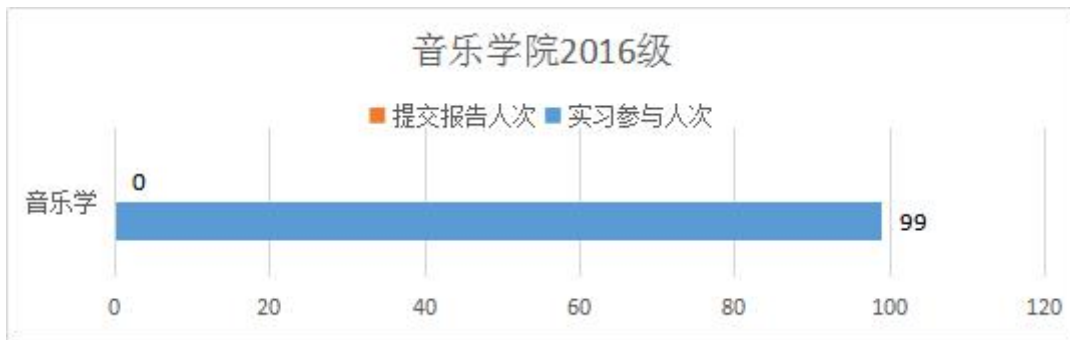
政法学院 2017 级，需要提交实习报告人次为 266 人，报告提交人次为 165 人，实习报告提交率均为 62.0%。



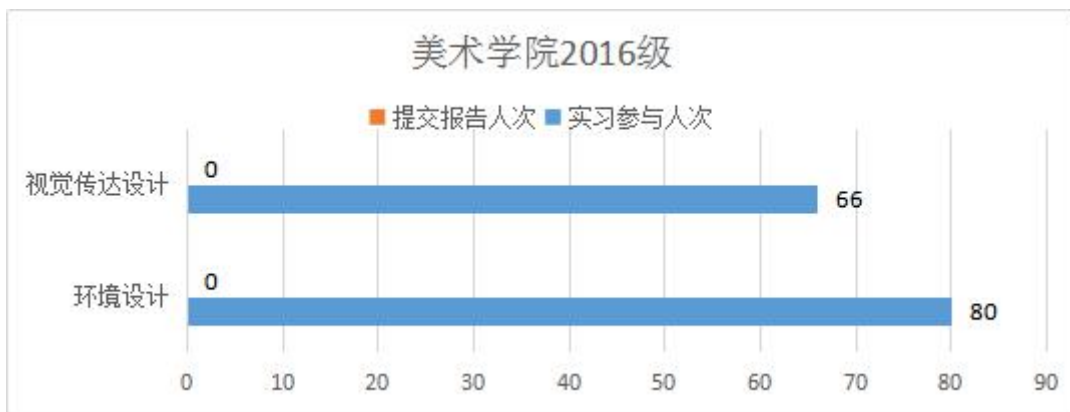
政法学院 2018 级，需要提交实习报告人次为 161 人，报告提交人次为 150 人，实习报告提交率均为 93.2%。



音乐学院 2016 级，需要提交实习报告人次为 99 人，报告提交人次为 0 人，实习报告提交率均为 0.0。



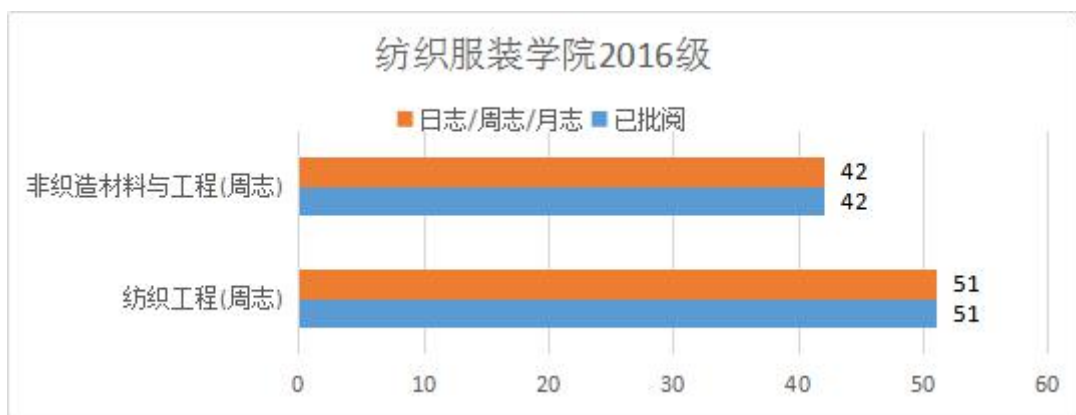
美术学院 2016 级，需要提交实习报告人次为 146 人，报告提交人次为 0 人，实习报告提交率均为 0.0。



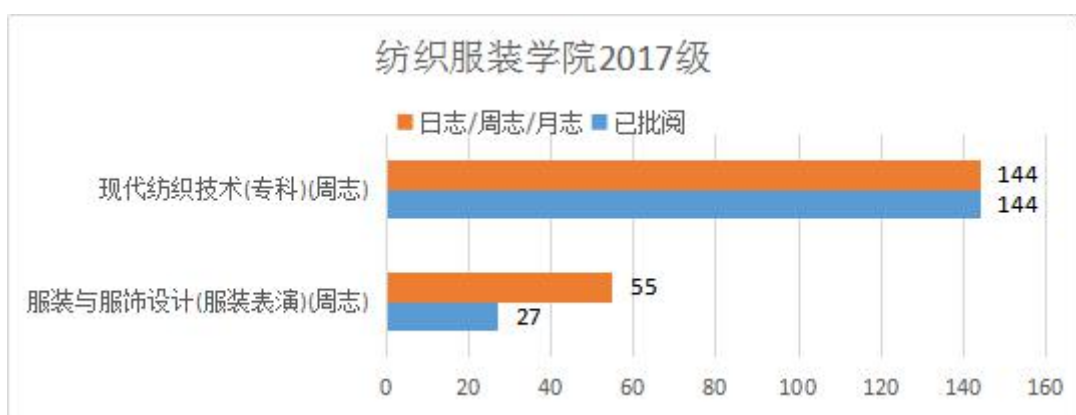
## 6、指导老师指导情况

### 1、日周月志批阅情况

纺织服装学院 2016 级，2 个专业周志的平均批阅率为 100.0%，其中张伟老师批阅了 51 篇。



纺织服装学院 2017 级，2 个专业周志的平均批阅率为 85.9%，其中张伟老师批阅了 84 篇。

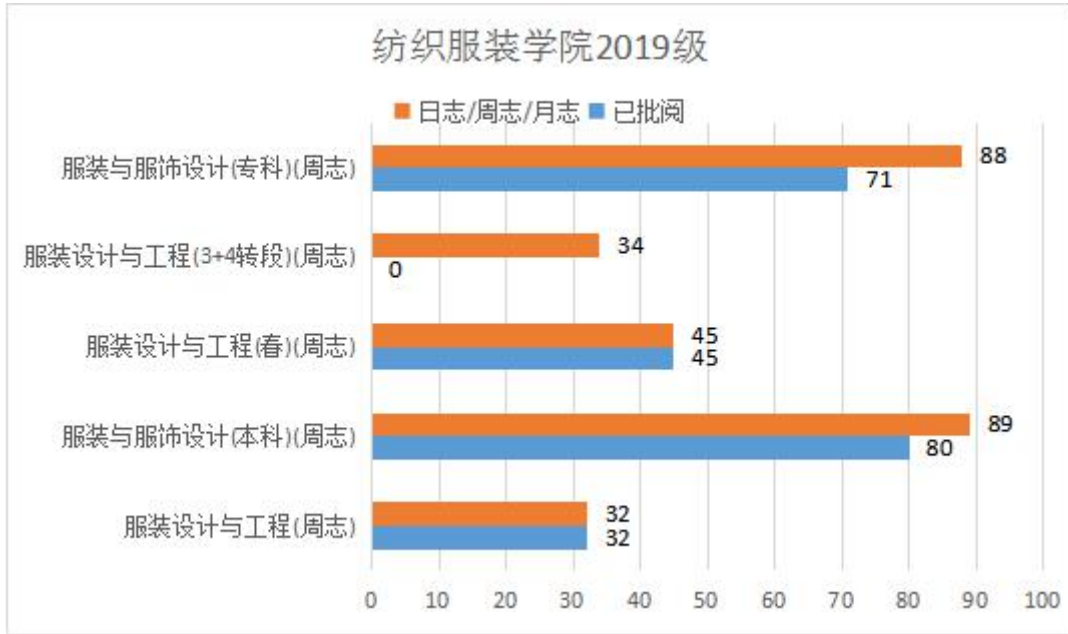


纺织服装学院 2018 级，1 个专业周志的平均批阅率为 100.0%，其中郭琪老师批阅了 25 篇。



纺织服装学院 2019 级，5 个专业周志的平均批阅率为 79.2%，其中张伟老师批阅了 58 篇。

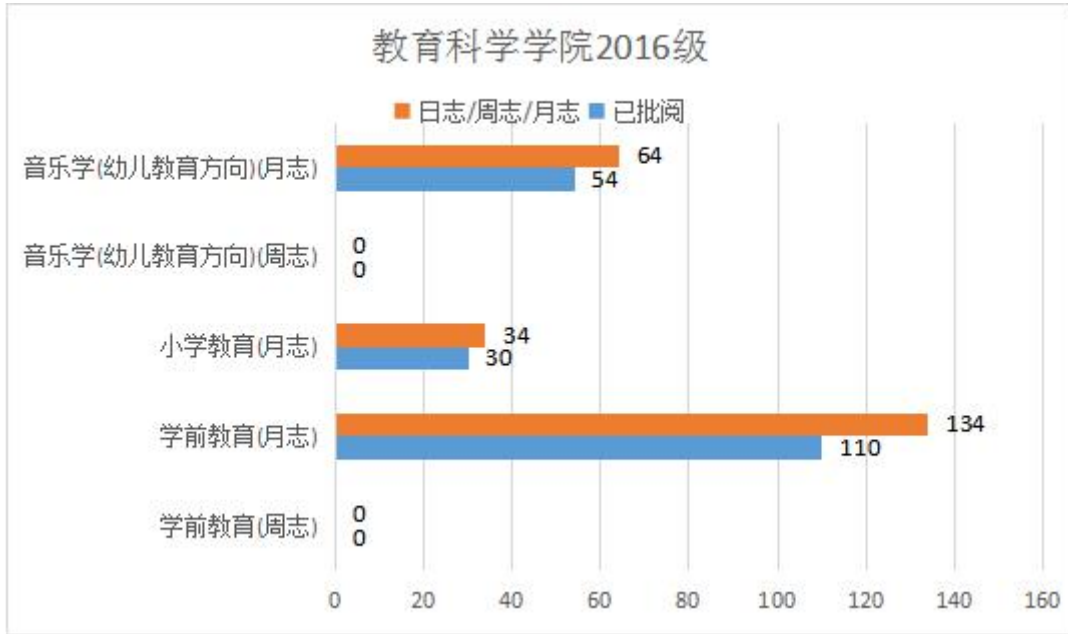




医药与护理学院 2017 级，2 个专业月志的平均批阅率为 41.2%，其中韩冰老师批阅了 131 篇。



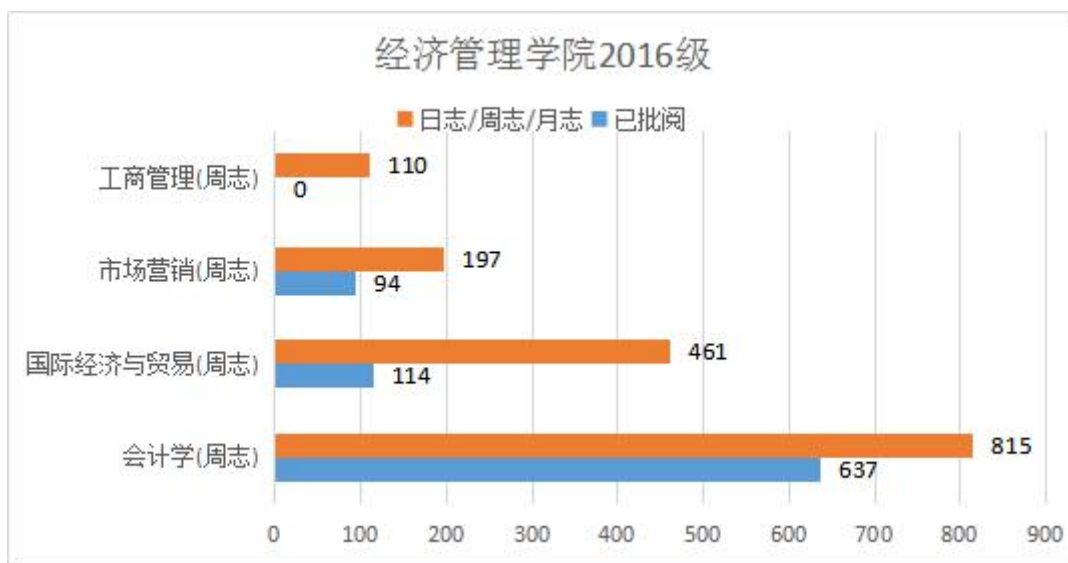
教育科学学院 2016 级，2 个专业周志的平均批阅率为 0。3 个专业月志的平均批阅率为 83.6%，其中徐立明老师批阅了 36 篇。



教育科学学院 2017 级，1 个专业月志的平均批阅率为 79.4%，其中张兴峰老师批阅了 38 篇。



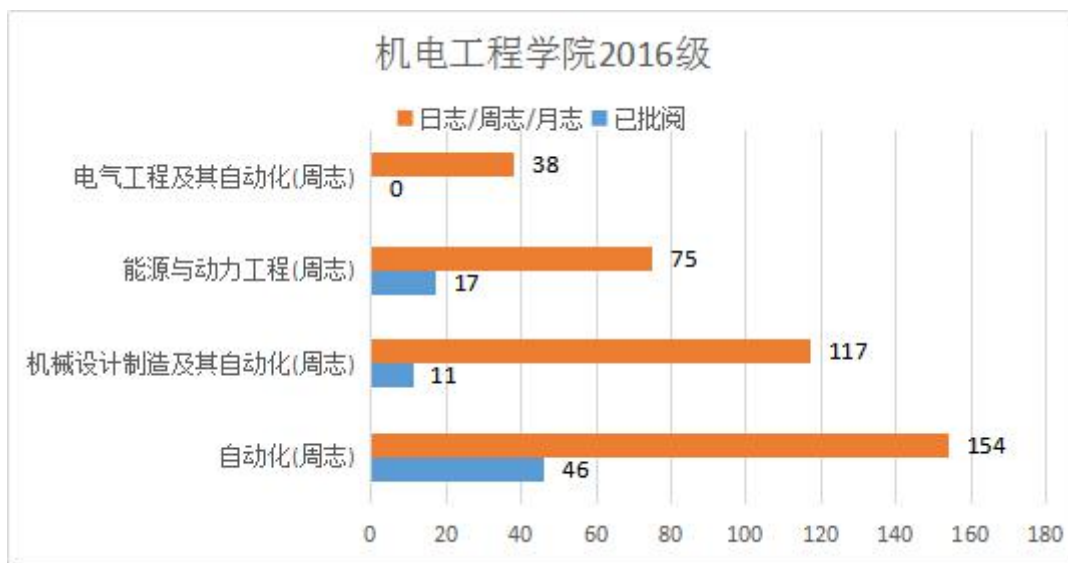
经济管理学院 2016 级，4 个专业周志的平均批阅率为 53.4%，其中王希江老师批阅了 143 篇。



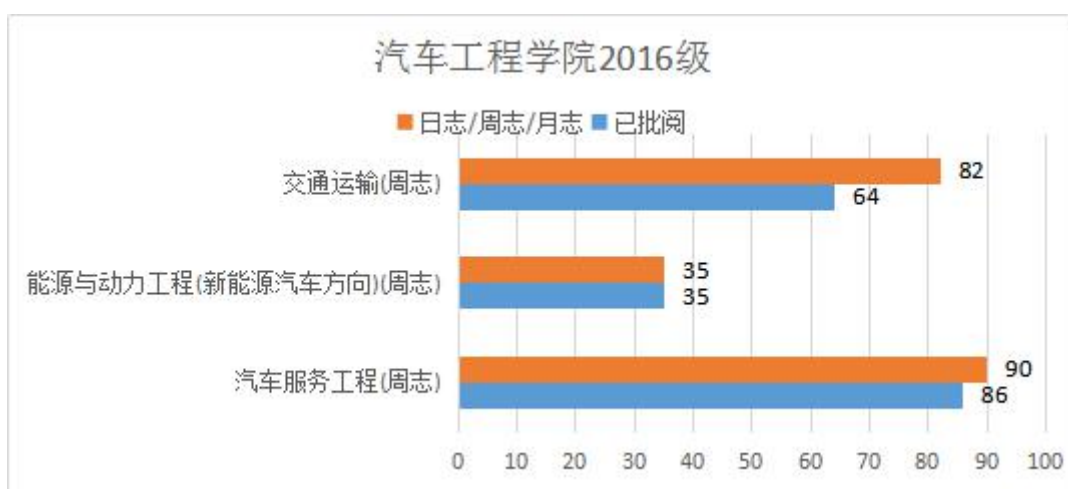
经济管理学院 2018 级，1 个专业周志的平均批阅率为 22.4%，其中卜庆娟老师批阅了 27 篇。



机电工程学院 2016 级，4 个专业周志的平均批阅率为 19.3%，其中金秀慧老师批阅了 31 篇。



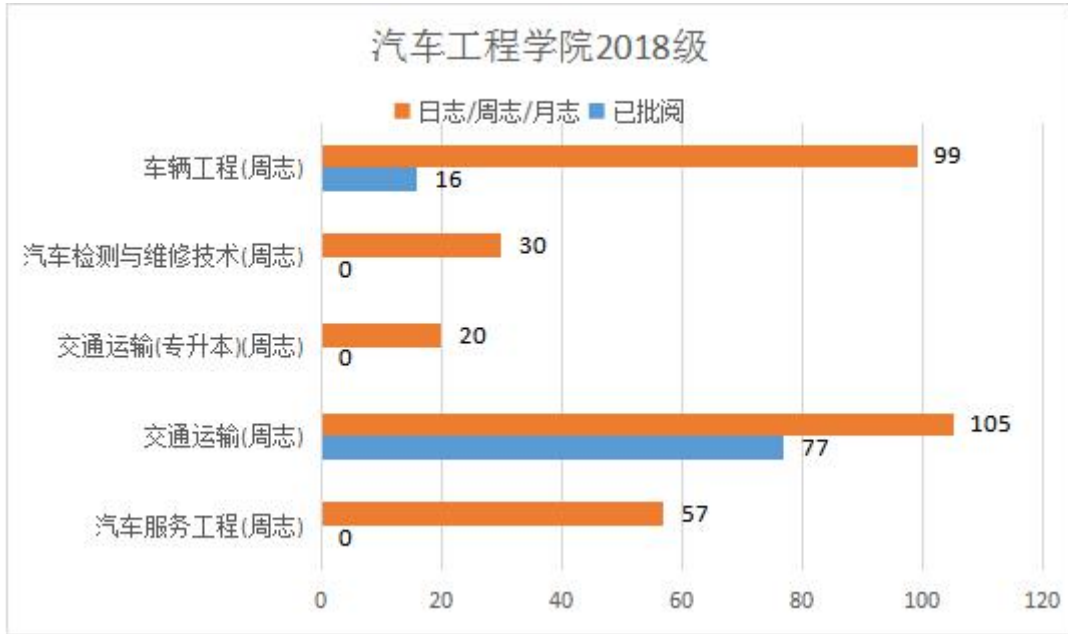
汽车工程学院 2016 级，3 个专业周志的平均批阅率为 89.4%，其中张长坤老师批阅了 35 篇。



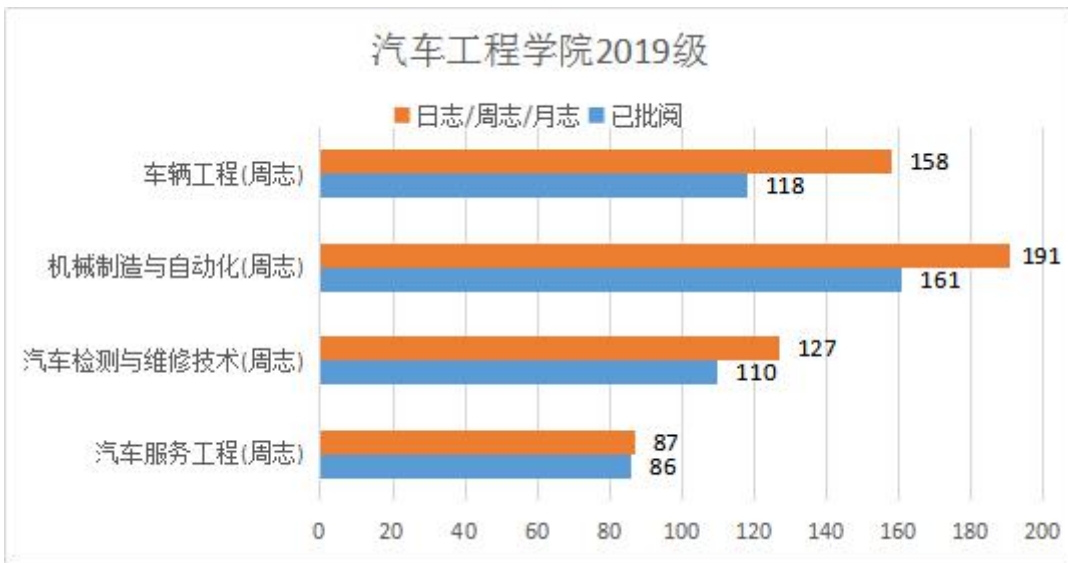
汽车工程学院 2017 级，5 个专业周志的平均批阅率为 71.3%，其中朱恒伟老师批阅了 17 篇。



汽车工程学院 2018 级，5 个专业周志的平均批阅率为 29.9%，其中马洪新老师批阅了 37 篇。



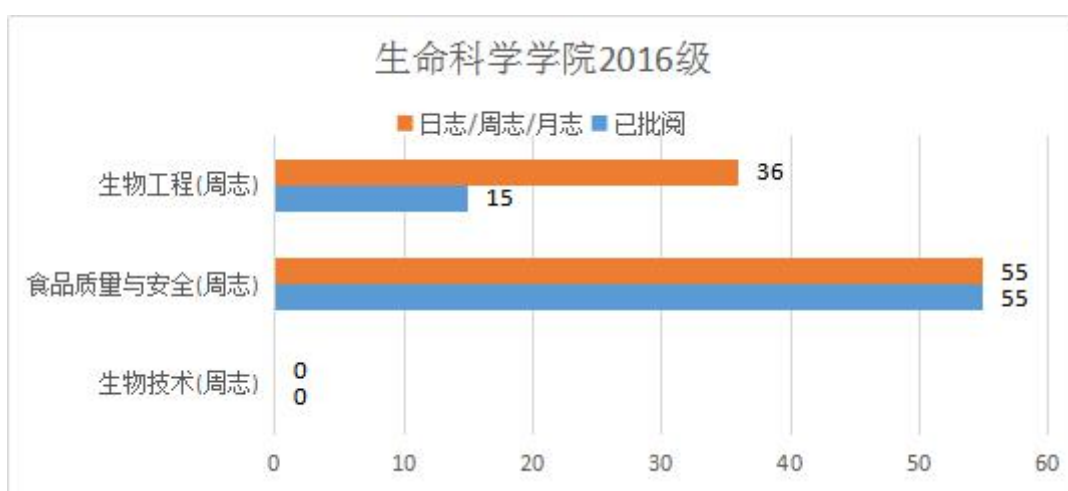
汽车工程学院 2019 级，4 个专业周志的平均批阅率为 84.4%，其中张琦老师批阅了 56 篇。



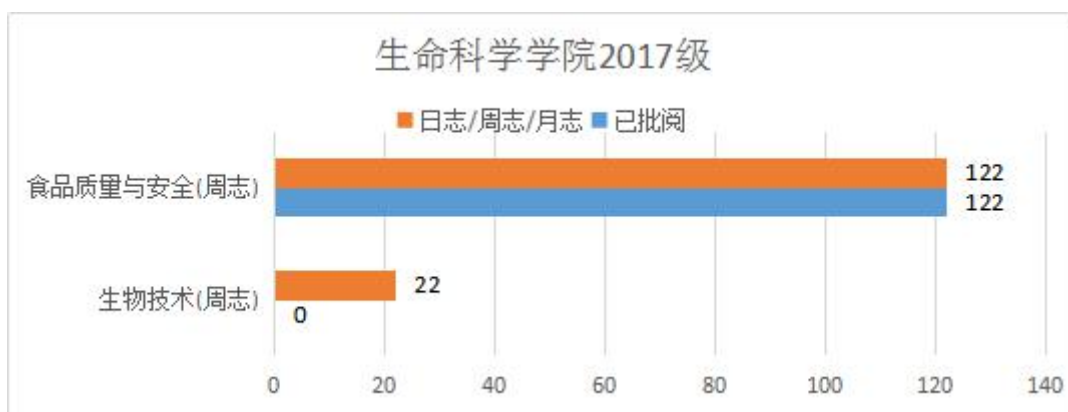
资源环境与规划学院 2017 级，1 个专业月志的平均批阅率为 83.8%，其中范燕老师批阅了 53 篇。



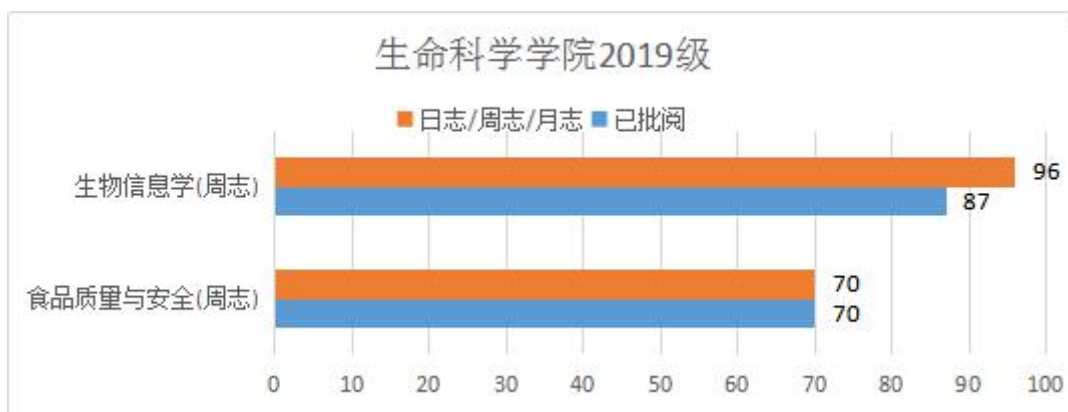
生命科学学院 2016 级，3 个专业周志的平均批阅率为 76.9%，其中王继有老师批阅了 15 篇。



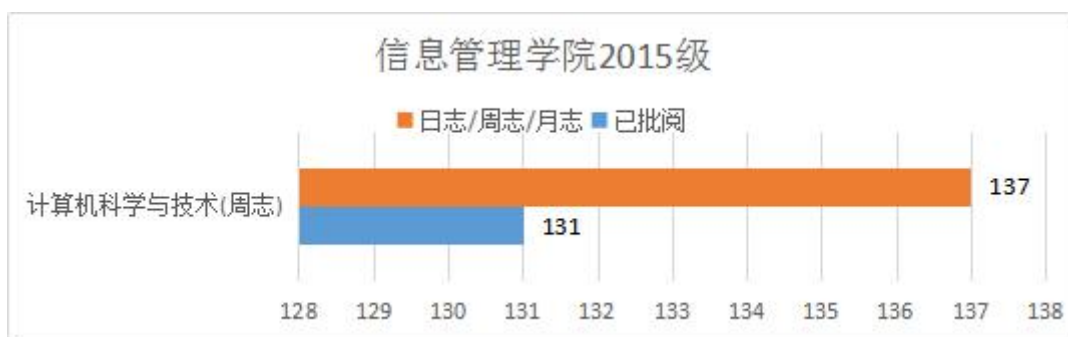
生命科学学院 2017 级，2 个专业周志的平均批阅率为 84.7%，其中张红老师批阅了 32 篇。



生命科学学院 2019 级，2 个专业周志的平均批阅率为 94.6%，其中张红梅老师批阅了 18 篇。



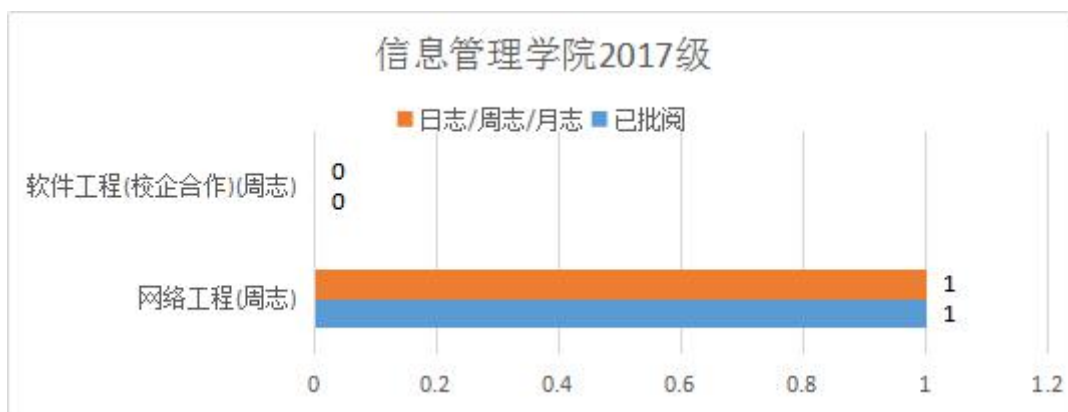
信息管理学院 2015 级，1 个专业周志的平均批阅率为 95.6%，其中戎丽霞老师批阅了 17 篇。



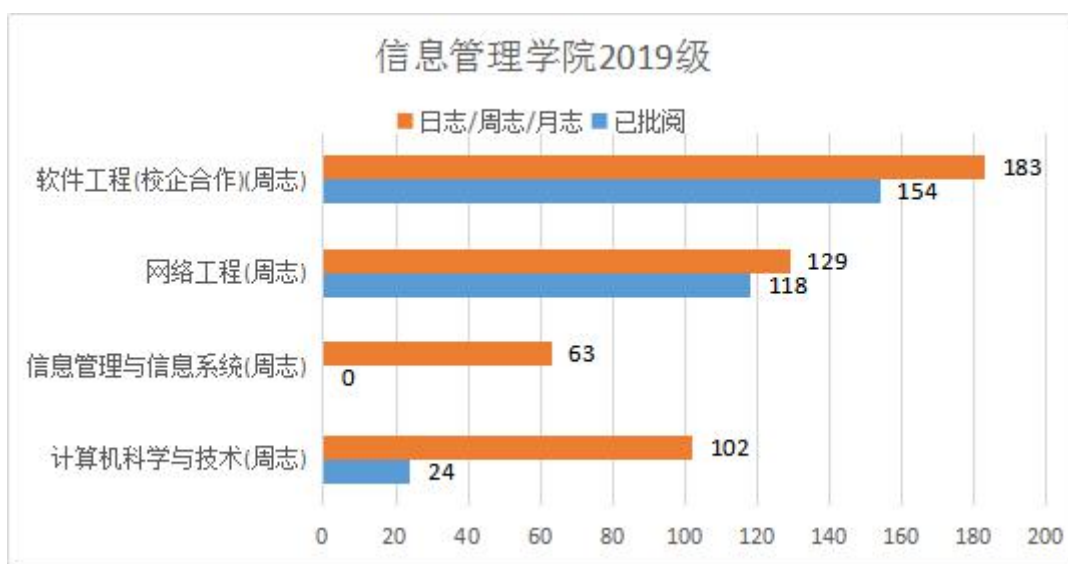
信息管理学院 2016 级，1 个专业周志的平均批阅率为 15.4%，其中王广超老师批阅了 2 篇。



信息管理学院 2017 级，2 个专业周志的平均批阅率为 100.0%，其中任传成老师批阅了 1 篇。



信息管理学院 2019 级，4 个专业周志的平均批阅率为 62.1%，其中于瑞玲老师批阅了 43 篇。



化学化工学院 2017 级，3 个专业周志的平均批阅率为 65.8%，其中王志刚老师批阅了 37 篇。



化学化工学院 2018 级，3 个专业周志的平均批阅率为 72.9%，其中王志刚老师批阅了 43 篇。





物理与电子信息学院 2016 级，1 个专业月志的平均批阅率为 66.7%，其中荆莉老师批阅了 4 篇。



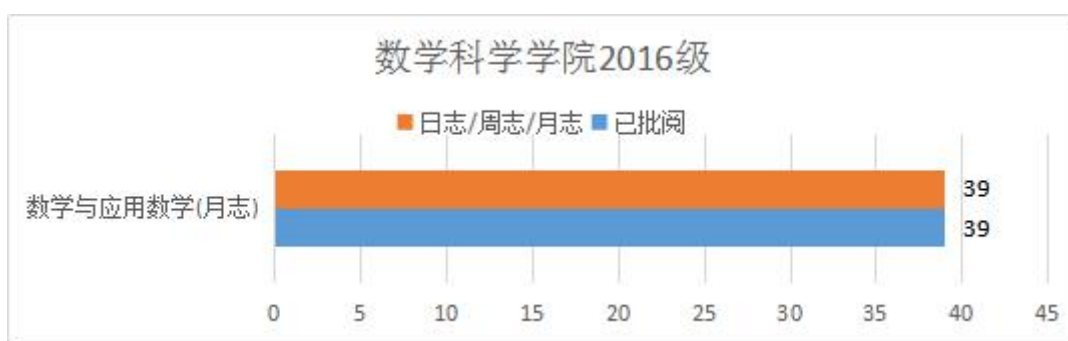
物理与电子信息学院 2017 级，3 个专业周志的平均批阅率为 99.2%，其中刘贵忠老师批阅了 43 篇。



物理与电子信息学院 2018 级，1 个专业周志的平均批阅率为 100.0%，其中曹东燕老师批阅了 1 篇。



数学科学学院 2016 级，1 个专业月志的平均批阅率为 100.0%，其中孔淑霞老师批阅了 37 篇。

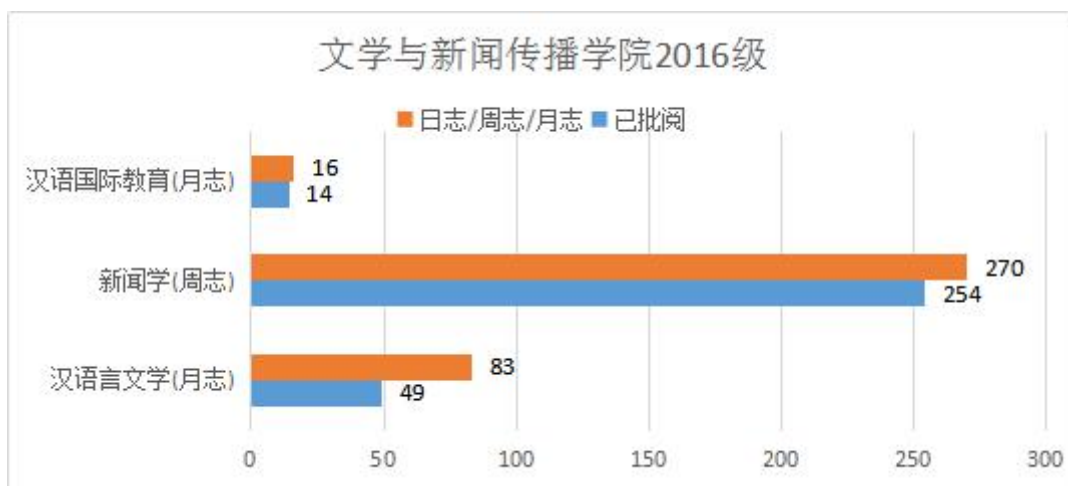


数学科学学院 2017 级，1 个专业周志的平均批阅率为 27.1%，其中王锋老师批阅了 16 篇。



文学与新闻传播学院 2016 级，1 个专业周志的平均批阅率为 94.1%，其中游雨欣老师批阅了 43 篇。

2 个专业月志的平均批阅率为 63.6%，其中张金平老师批阅了 15 篇。



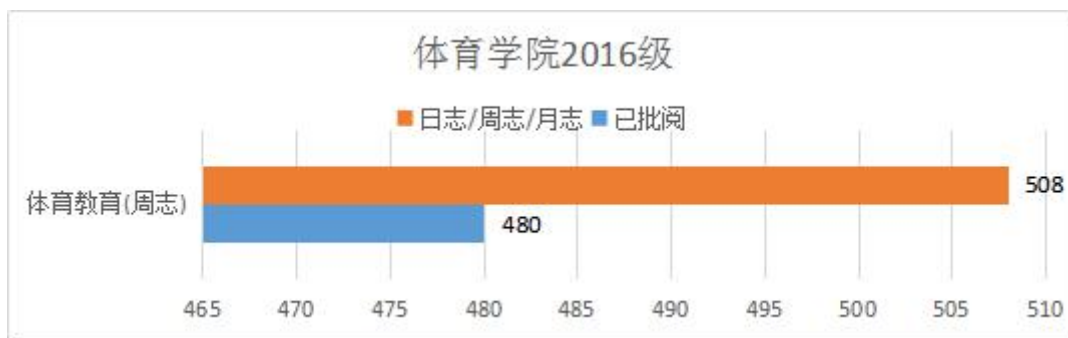
文学与新闻传播学院 2017 级，1 个专业周志的平均批阅率为 100.0%，其中黄雯老师批阅了 57 篇。



文学与新闻传播学院 2018 级，1 个专业月志的平均批阅率为 73.5%，其中张金平老师批阅了 9 篇。



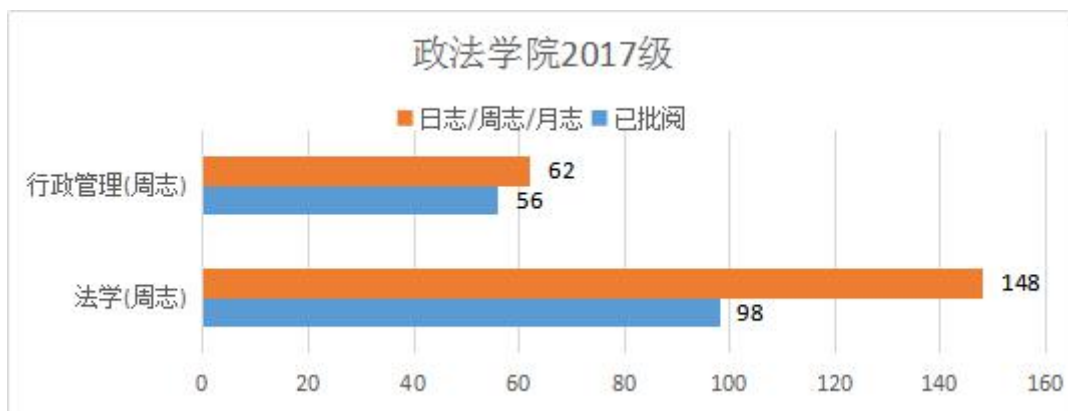
体育学院 2016 级，1 个专业周志的平均批阅率为 94.5%，其中颜世亮老师批阅了 66 篇。



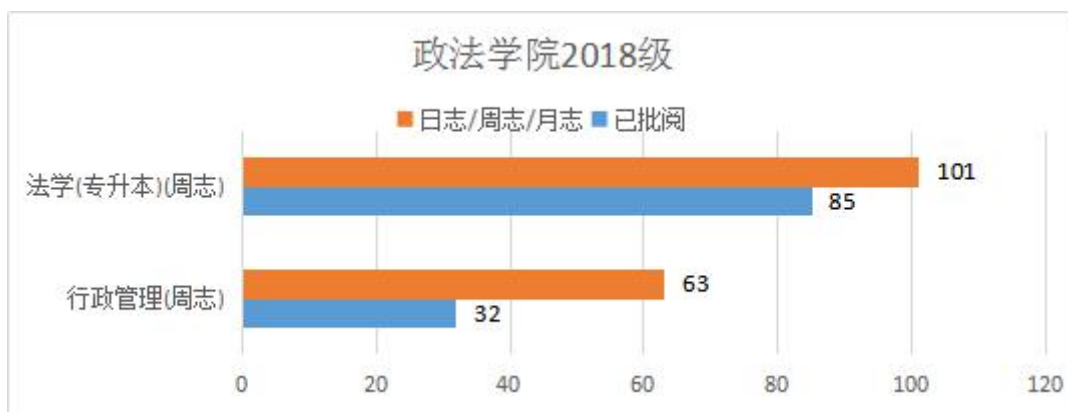
马克思主义学院 2017 级，1 个专业周志的平均批阅率为 7.2%，其中刘文霞老师批阅了 1 篇。



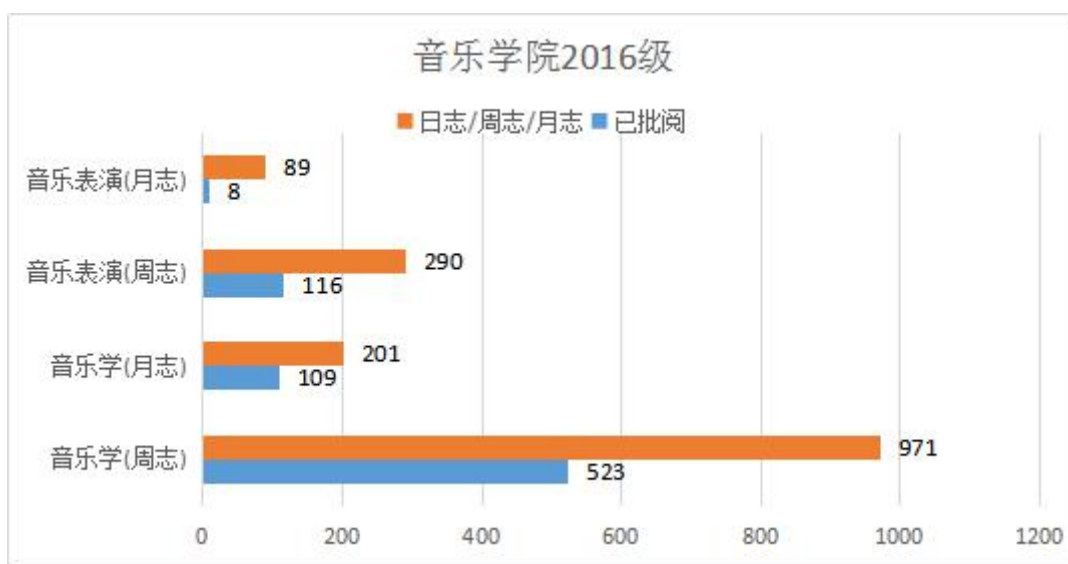
政法学院 2017 级，2 个专业周志的平均批阅率为 73.3%，其中祝新颖老师批阅了 14 篇。



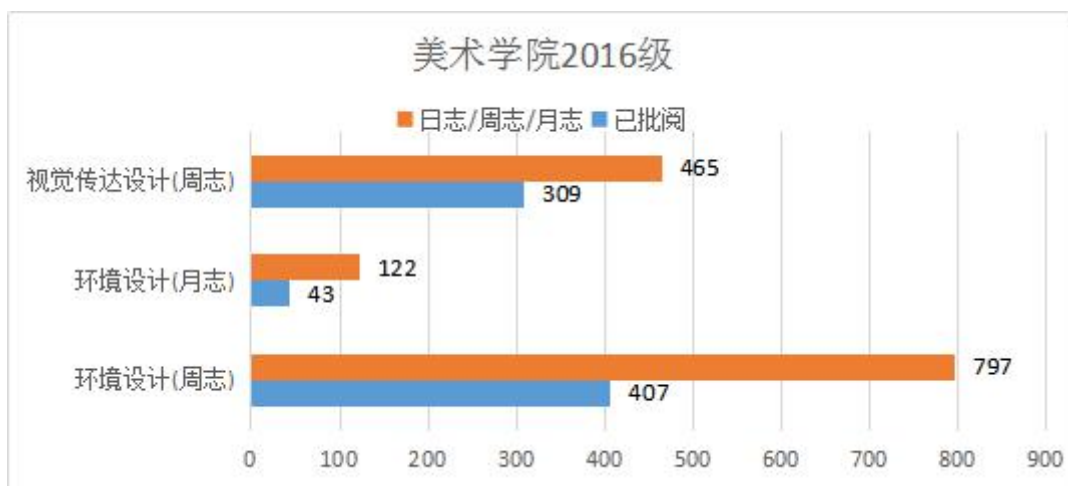
政法学院 2018 级，2 个专业周志的平均批阅率为 71.3%，其中刘东玲老师批阅了 16 篇。



音乐学院 2016 级，2 个专业周志的平均批阅率为 50.7%，其中田屹老师批阅了 111 篇。2 个专业月志的平均批阅率为 40.3%，其中田屹老师批阅了 23 篇。

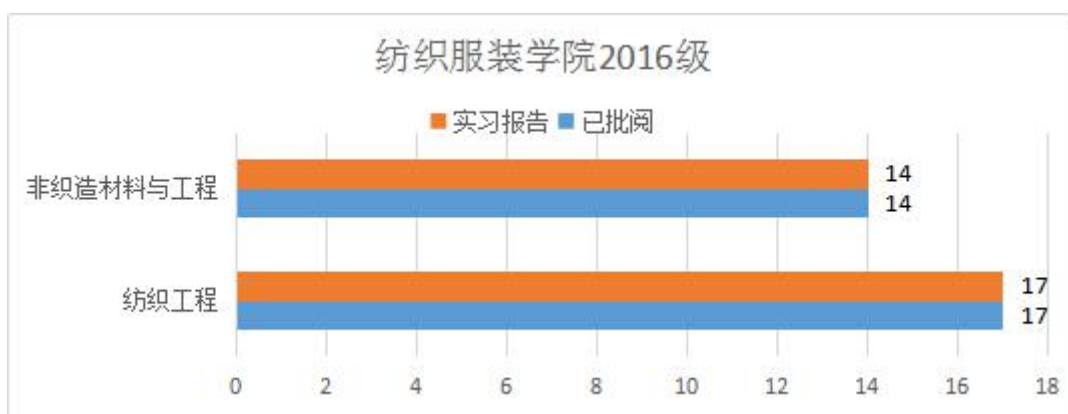


美术学院 2016 级，2 个专业周志的平均批阅率为 56.7%，其中于中兴老师批阅了 407 篇。1 个专业月志的平均批阅率为 35.2%，其中于中兴老师批阅了 22 篇。



## 2、实习报告批阅情况

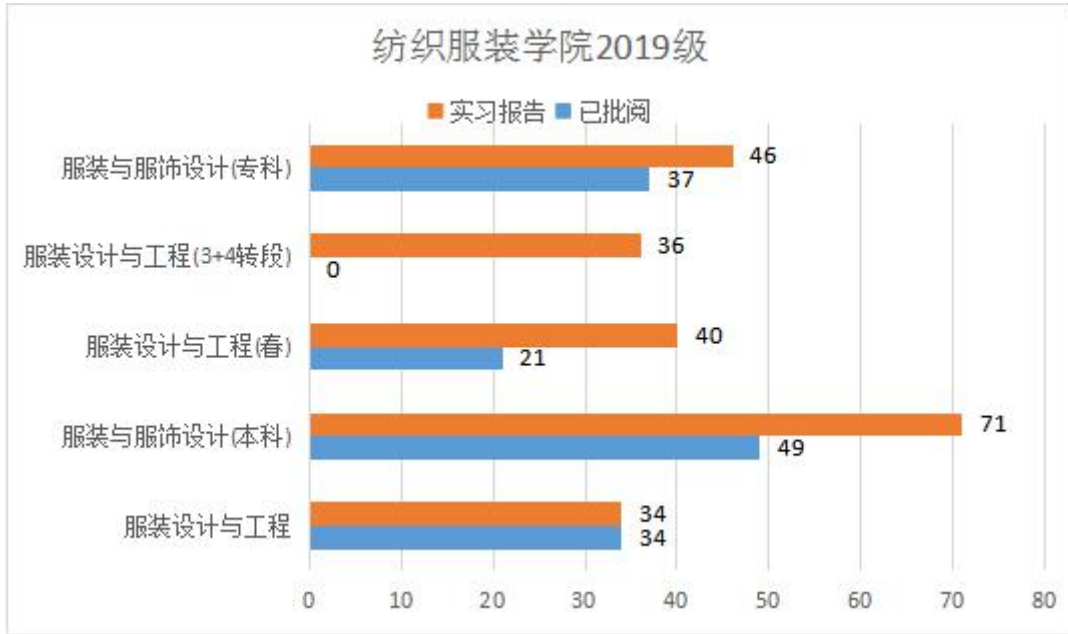
纺织服装学院 2016 级,2 个专业平均批阅率为 100.0%,其中张伟老师批阅了 17 篇。



纺织服装学院 2018 级,1 个专业平均批阅率为 100.0%,其中郭琪老师批阅了 24 篇。



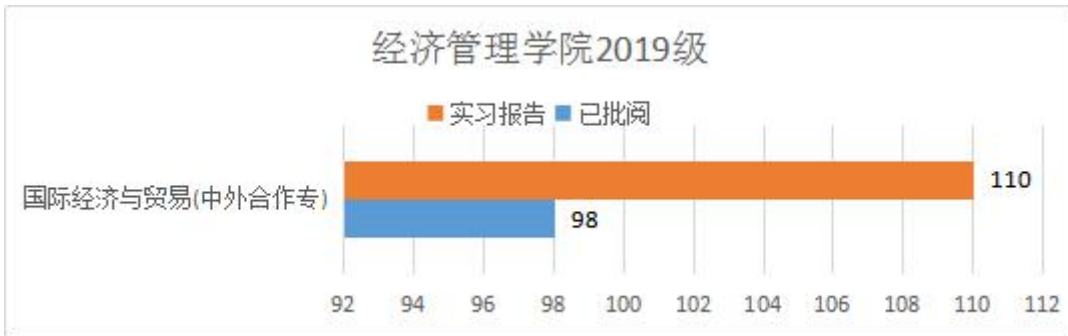
纺织服装学院 2019 级,5 个专业平均批阅率为 62.1%,其中张伟老师批阅了 51 篇。



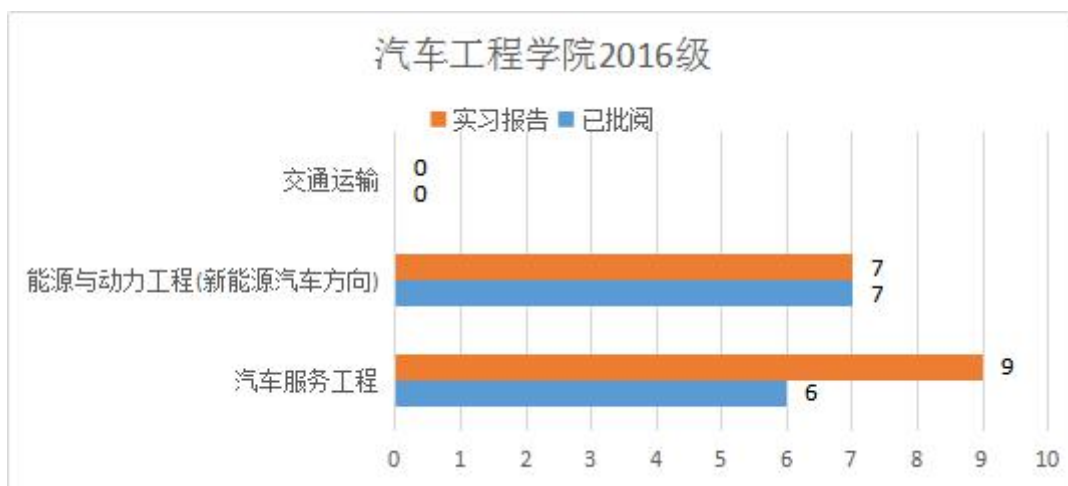
经济管理学院 2018 级,1 个专业平均批阅率为 39.3%,其中冯天忠老师批阅了 16 篇。



经济管理学院 2019 级,1 个专业平均批阅率为 89.1%,其中毛丽君老师批阅了 38 篇。



汽车工程学院 2016 级,3 个专业平均批阅率为 81.3%,其中张长坤老师批阅了 8 篇。

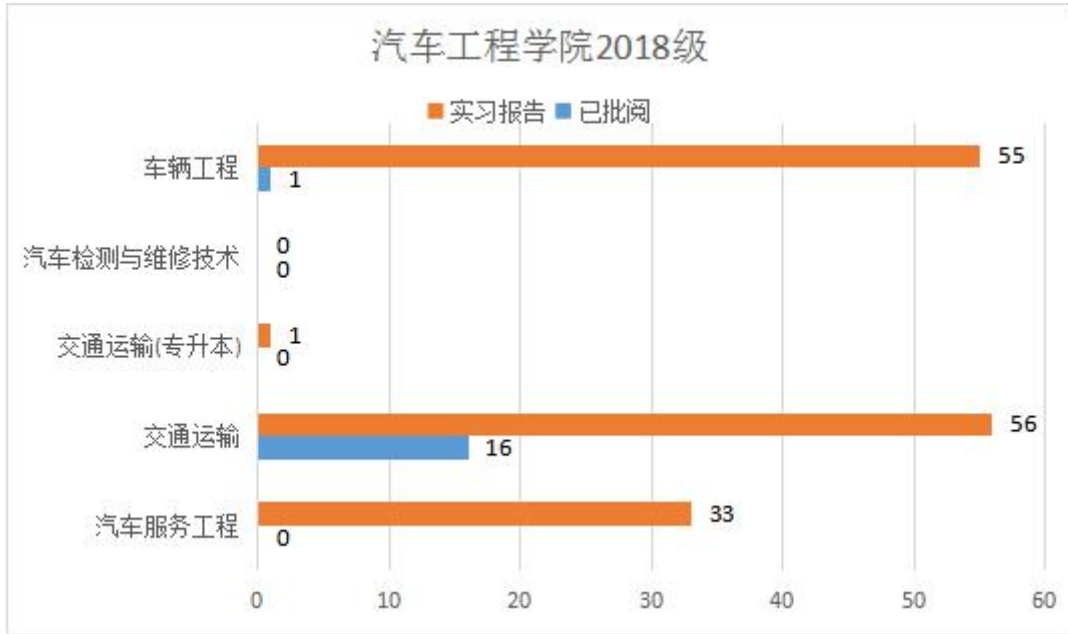


汽车工程学院 2017 级,5 个专业平均批阅率为 44.8%,其中张莉老师批阅了 15 篇。

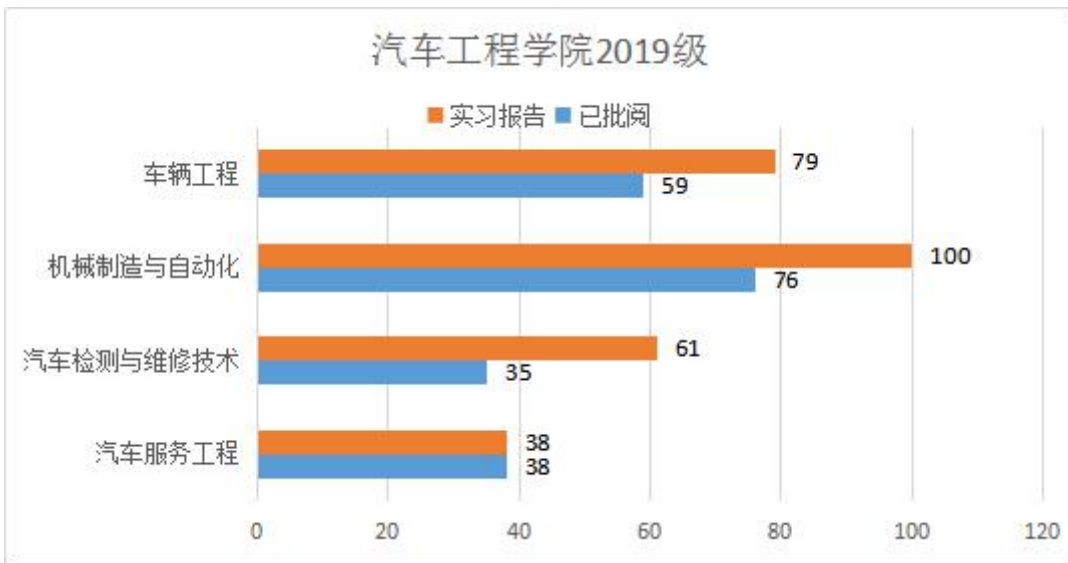


汽车工程学院 2018 级,5 个专业平均批阅率为 11.7%,其中高兴超老师批阅了 16 篇。





汽车工程学院 2019 级,4 个专业平均批阅率为 74.8%,其中张琦老师批阅了 33 篇。



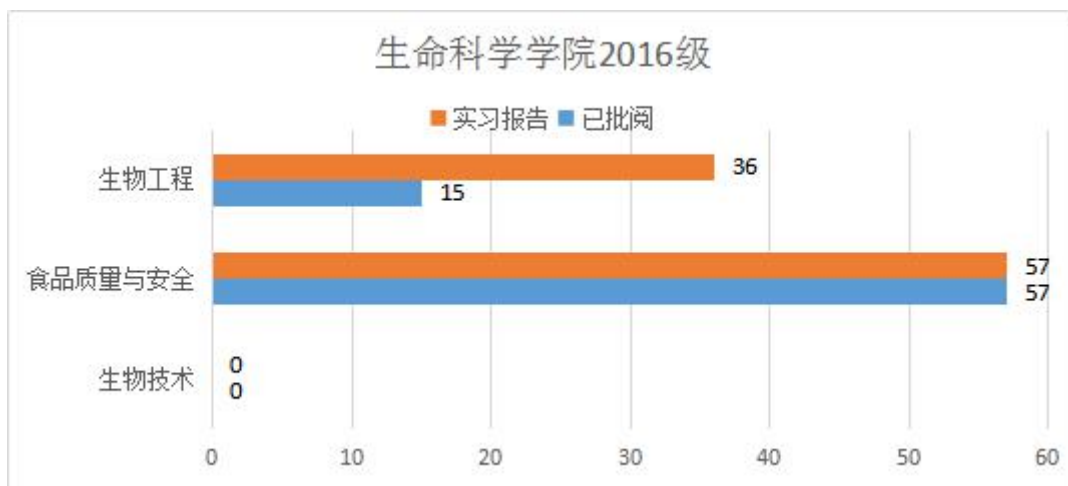
资源环境与规划学院 2017 级,1 个专业平均批阅率为 null,其中刘芬老师批阅了 1 篇。



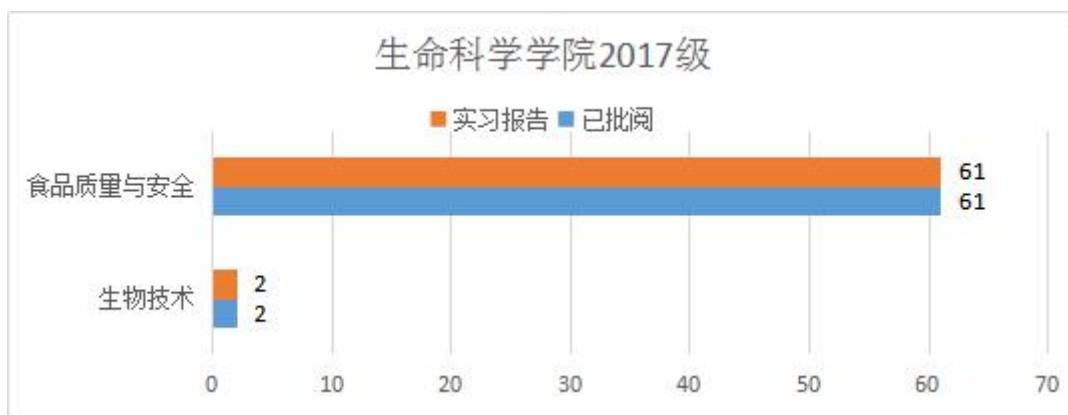
资源环境与规划学院 2019 级,1 个专业平均批阅率为 100.0%,其中井大炜老师批阅了 18 篇。



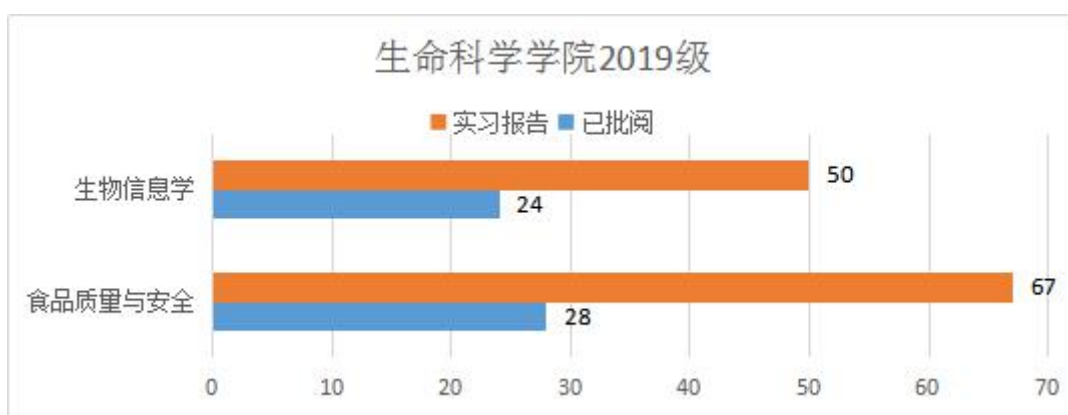
生命科学学院 2016 级,3 个专业平均批阅率为 77.4%,其中朱新军老师批阅了 7 篇。



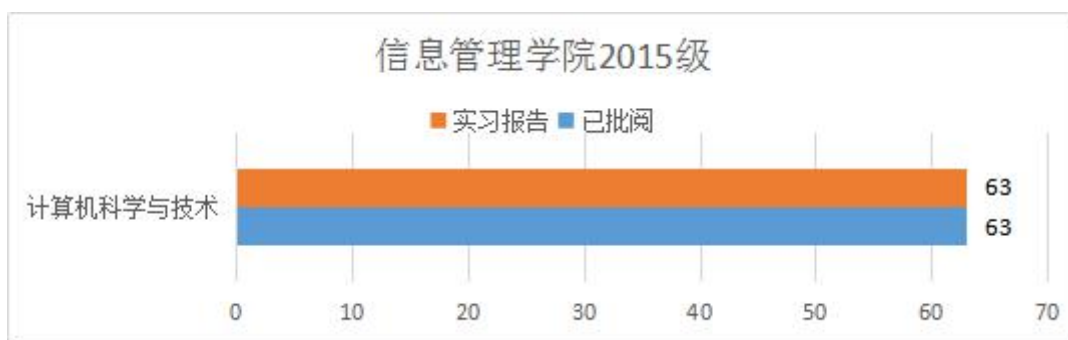
生命科学学院 2017 级,2 个专业平均批阅率为 100.0%,其中张红老师批阅了 16 篇。



生命科学学院 2019 级,2 个专业平均批阅率为 44.4%,其中曾强成老师批阅了 8 篇。



信息管理学院 2015 级,1 个专业平均批阅率为 100.0%,其中谢延红老师批阅了 6 篇。



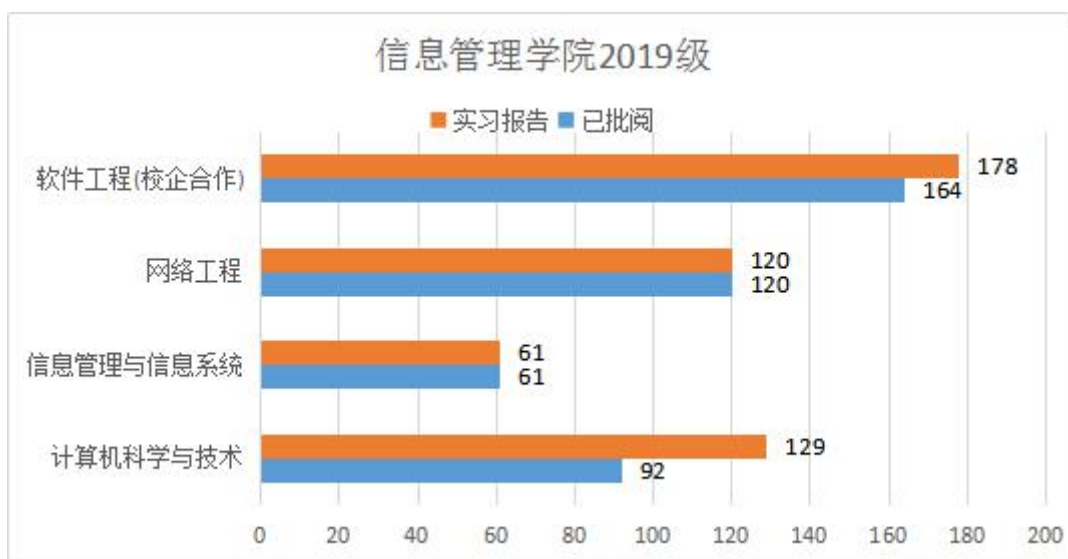
信息管理学院 2017 级,2 个专业平均批阅率为 100.0%,其中任传成老师批阅了 1 篇。



信息管理学院 2018 级,1 个专业平均批阅率为 100.0%,其中陈顺泉老师批阅了 1 篇。



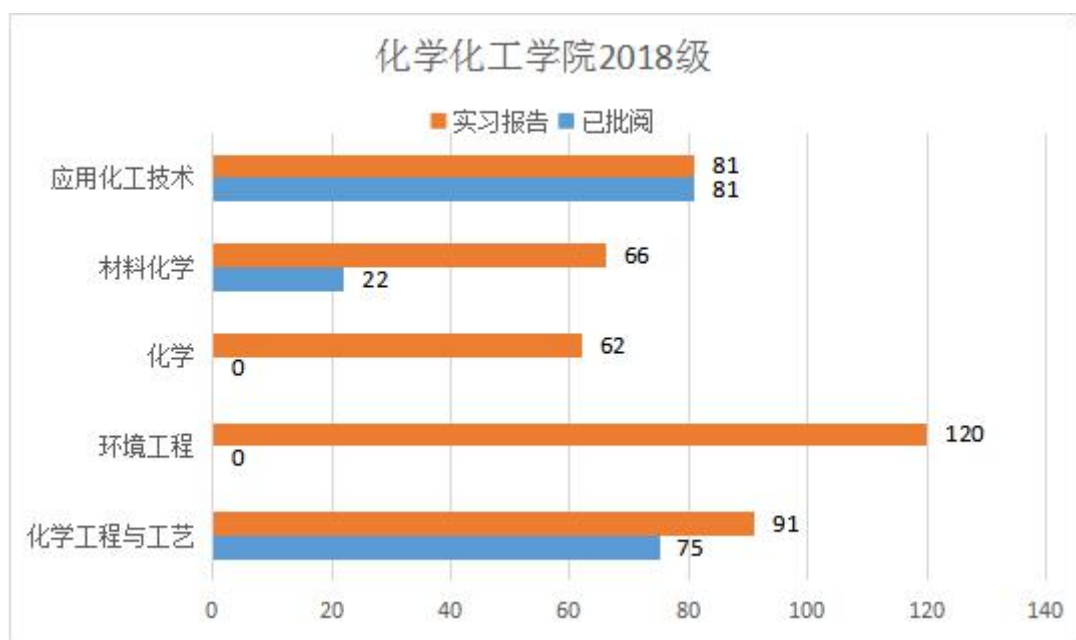
信息管理学院 2019 级,4 个专业平均批阅率为 89.5%,其中于瑞玲老师批阅了 49 篇。



化学化工学院 2017 级,4 个专业平均批阅率为 21.1%,其中王志刚老师批阅了 12 篇。



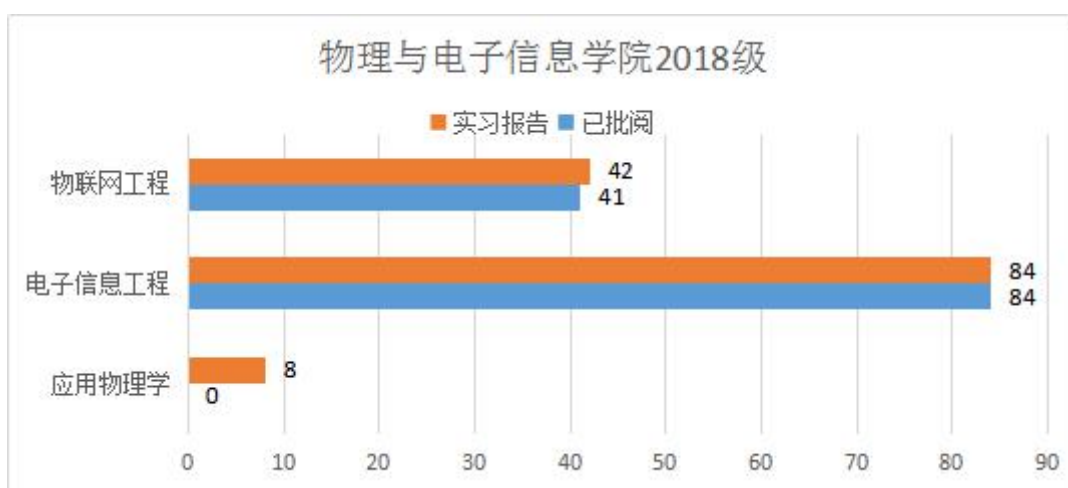
化学化工学院 2018 级,5 个专业平均批阅率为 42.4%,其中范晋勇老师批阅了 30 篇。



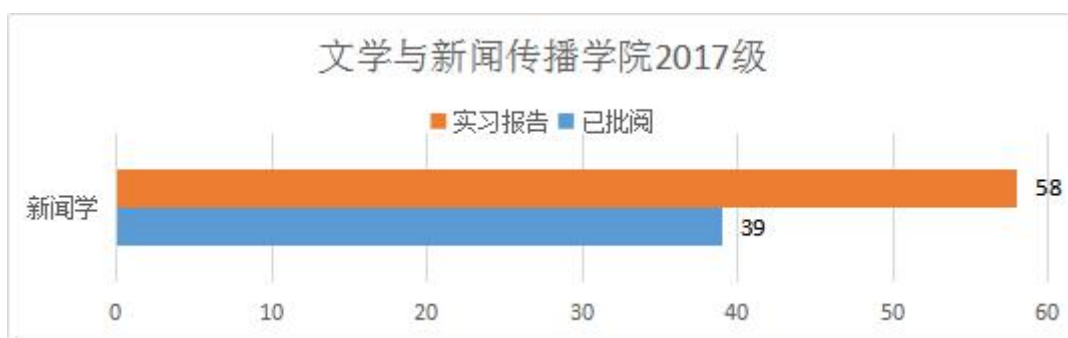
物理与电子信息学院 2017 级,3 个专业平均批阅率为 98.9%,其中赵立岭老师批阅了 32 篇。



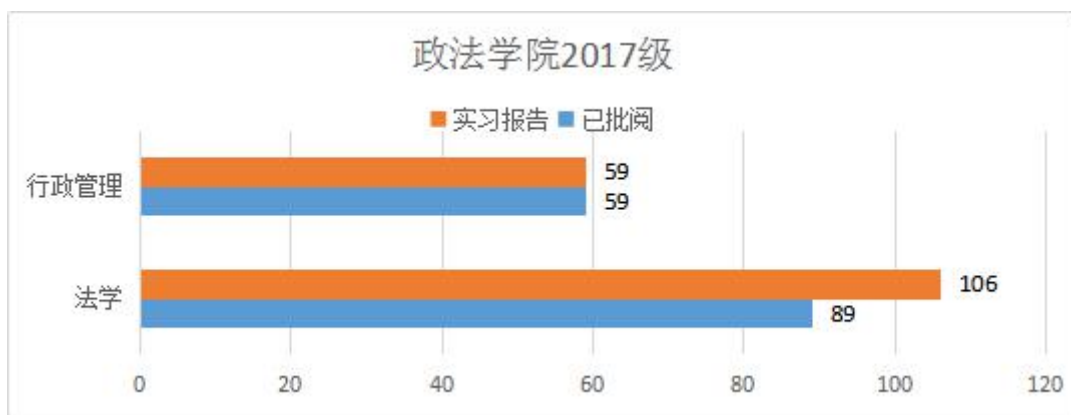
物理与电子信息学院 2018 级,3 个专业平均批阅率为 93.3%,其中张秀梅老师批阅了 76 篇。



文学与新闻传播学院 2017 级,1 个专业平均批阅率为 67.2%,其中黄雯老师批阅了 10 篇。



政法学院 2017 级,2 个专业平均批阅率为 89.7%,其中祝新颖老师批阅了 13 篇。



政法学院 2018 级,2 个专业平均批阅率为 73.3%,其中祝新颖老师批阅了 15 篇。

